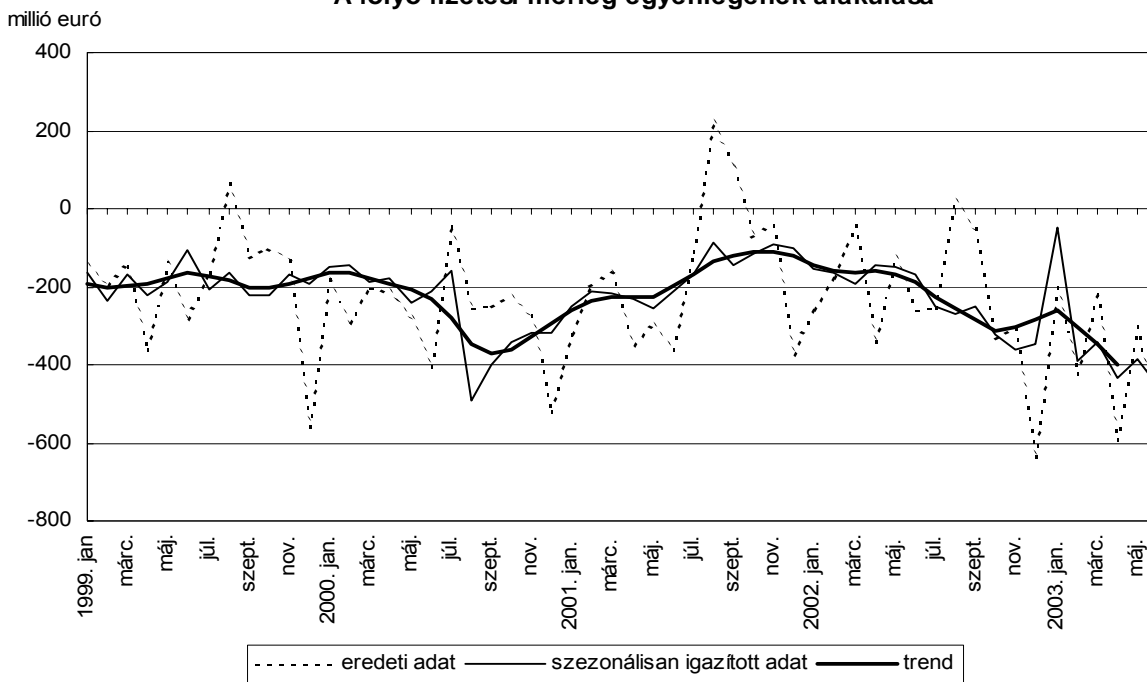


## A fizetési mérleg alakulása a 2003. júniusi adatok alapján

2003-tól a publikáció súlypontja a havi adatokról a negyedéves adatokra helyeződik át. Havonta a T+30. munkanapon – a nemzetközi tartalékokra vonatkozó statisztikák mellett – csak a főbb aggregátumokból álló fizetési mérleget közöljük, állományi adatokat – az eddigi gyakorlattól eltérően – nem. A részletes fizetési mérleget, valamint a külfölddel szembeni követelés- és tartozásállomány adatait – az eddig megszokott formában – csak negyedévente és évente állítjuk össze és tesszük közzé az MNB honlapján a tárgyidőszakot követő negyedév végéig. Az új publikációs renddel az adatfelülvizsgálati gyakorlatunk is megváltozik. A havi adatok a negyedéves és éves adatok megjelenésekor illetve azok revíziójakor rendszeresen módosulni fognak. A negyedéves adatokat éven belül nem fogjuk módosítani, azokhoz csak az éves statisztika közlésekor illetve az éves adatok revíziójakor fogunk hozzájárulni. Az éves adatokat kétszer fogjuk felülvizsgálni: a tárgyévet követő 15. hónapban, valamint egy évvel ezt követően. Bővebben lásd: [http://www.mnb.hu/dokumentumok/fm\\_modszertan\\_2003\\_hu.pdf](http://www.mnb.hu/dokumentumok/fm_modszertan_2003_hu.pdf)

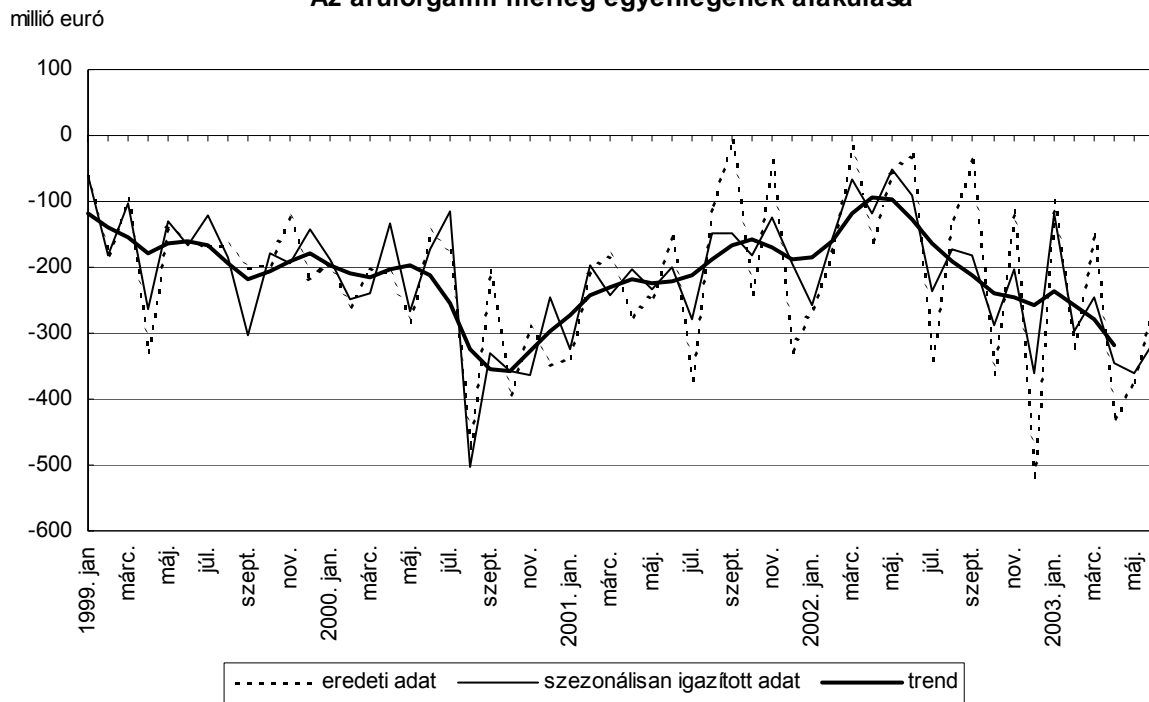
2003. júniusban 567 millió euró hiánnyal zárt a folyó fizetési mérleg. A szezonális hatások kiszűrésével számított egyenleg 66 millió euróval nagyobb hiányt mutatott az előző hónaphoz képest. Az áruforgalom hiánya júniusban kisebb volt az előző hónap értékénél. Az idegenforgalom egyenlege több hónap után ismét javult, ugyanakkor az idegenforgalmon kívüli szolgáltatások egyenlege az előző hónaphoz képest hasonló mértékben romlott. Ezért a reálgazdasági tranzakciók mérlege nem mutatott érdemi változást. A jövedelem és transzfermérleg egyenlege az előző hónaphoz képest nagyobb hiányt mutatott. A nem adósságeneráló finanszírozáshoz kapcsolódóan júniusban 80 millió euró forrásbeáramlás történt, így a folyó fizetési mérleg hiányát továbbra is elsősorban a nettó külföldi adósság növekedése finanszírozta.

A folyó fizetési mérleg egyenlegének alakulása



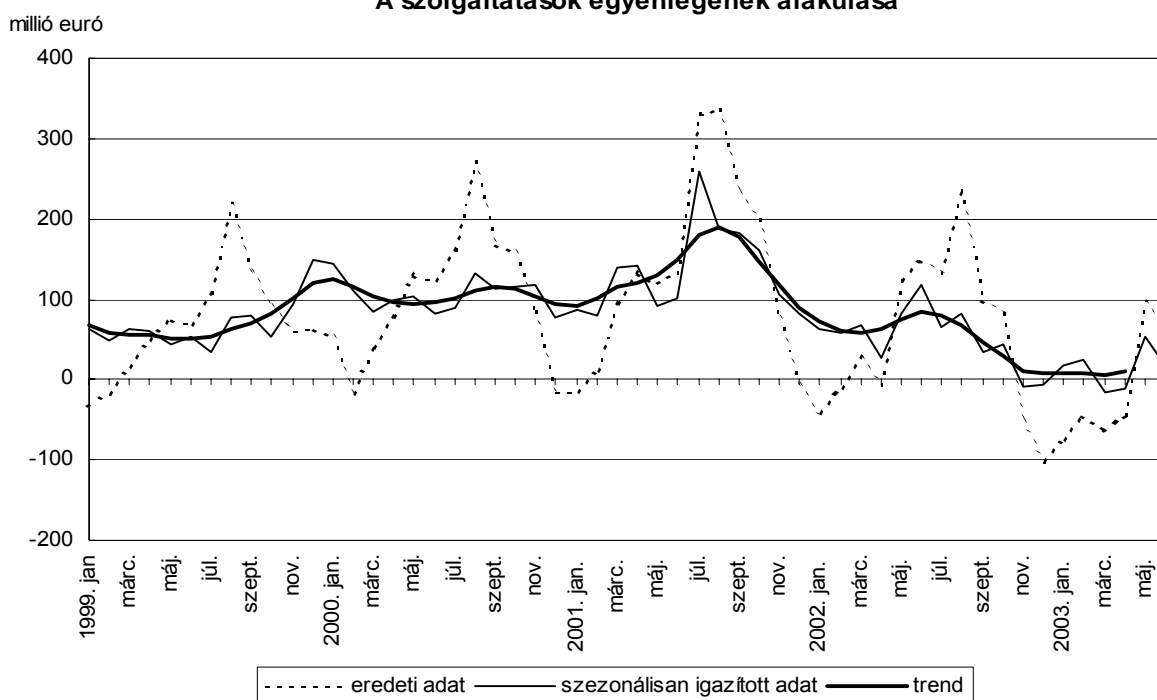
2003. júniusban az áruforgalom egyenlegének kiadási többlete 3028 millió euró export és 3276 millió euró import egyenlegeként alakult ki. A hiány a szezonálisan kiigazított adatok alapján júniusban az előző hónaphoz képest 51 millió euróval csökkent, míg a tavaly júniusnál 221 millió euróval volt nagyobb. A szezonális hatásoktól megtisztított havi adatok szerint 2003-ban az áruexport azonos szinten mozog, míg az áruimport a májusi kiugró adat után visszaállt az év eleji szintre.

**Az áruforgalmi mérleg egyenlegének alakulása**

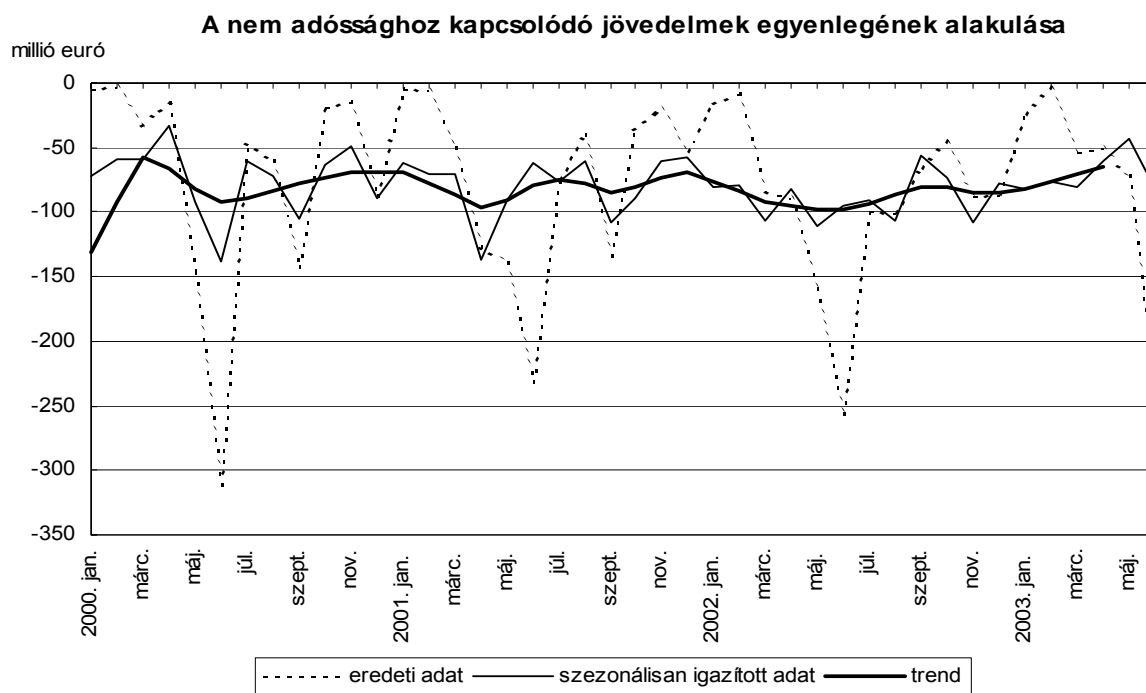


A szezonálisan kiigazított adatok alapján a szolgáltatások egyenlege az év eleji szint közelében van: az idegenforgalmon kívüli szolgáltatások hiánya nőtt, ugyanakkor az idegenforgalmi többlet növekedett.

**A szolgáltatások egyenlegének alakulása**



A kiigazított adatok alapján, a tőkebefektetésekhez kapcsolódó jövedelemáramláson belül a profitjellegű nettó kifizetések az előző hónaphoz képest nagyobb kiadási többletet mutatnak. (A kiigazítatlan adatok szerint a profitkiutalások az előző évekhez hasonlóan júniusban érik el a maximumot.) Az adósság típusú befektetésekhez kapcsolódó nettó kamatkifizetések alakulását, hosszabb időszakot tekintve továbbra is kiegyensúlyozott kép jellemzi.



A viszonytalan folyó átutalások egyenlege júniusban 38 millió euró bevételi többletet mutat.

Júniusban a nem adóssággeneráló finanszírozás formájában megjelenő tőkemozgások egyenlege 80 millió euró forrásbeáramlást mutatott. A közvetlen tőkebefektetések egyenlege júniusban pozitív volt, mivel a magyar befektetők külföldön 58 millió eurót, míg a külföldiek Magyarországon 144 millió eurót fektettek be. A tulajdonviszonyt megtestesítő portfólió befektetéseknél jelentkező nettó forgalom 7 millió euró forráskiáramlást mutatott. A folyó fizetési mérleg hiány és a finanszírozás szerkezete miatt a tranzakciók alapján júniusban tovább nőtt az ország nettó adóssága.

2003. június végén a jegybanki tartalékok értéke 10,9 milliárd euró volt.

## A folyó fizetési mérleg alakulása

Millió euró

	2002				2003			
	ápr.	máj.	jún.	jan-jún.	ápr.	máj.	jún.	jan-jún.
<b>1. Áruk, egyenleg</b>	<b>-159</b>	<b>-57</b>	<b>-31</b>	<b>-704</b>	<b>-432</b>	<b>-374</b>	<b>-248</b>	<b>-1628</b>
1.1. Export	3232	3207	3148	18579	3074	3064	3028	18107
1.2. Import	3391	3264	3179	19283	3505	3438	3276	19735
<b>2. Szolgáltatások és jövedelmek, egyenleg</b>	<b>-215</b>	<b>-103</b>	<b>-262</b>	<b>-747</b>	<b>-217</b>	<b>-4</b>	<b>-357</b>	<b>-978</b>
2.1. Szolgáltatások*, egyenleg	-6	122	149	240	-45	95	60	-75
2.1.1. Export	634	678	755	3893	654	705	726	3949
2.1.2. Import	640	557	606	3652	699	610	666	4024
2.2. Jövedelmek, egyenleg	-209	-225	-411	-988	-172	-99	-418	-903
2.2.1. Adósság típusú befektetésekhez kapcsolódó jövedelem, egyenleg	-135	-84	-166	-463	-133	-42	-188	-524
2.2.2. Nem adósság típusú befektetésekhez kapcsolódó jövedelem, egyenleg	-89	-160	-257	-614	-50	-72	-240	-445
2.2.3. Munkajövedelmek, egyenleg	15	19	12	90	11	15	10	66
<b>3. Vizonyzatlan folyó átutalások, egyenleg</b>	<b>34</b>	<b>36</b>	<b>31</b>	<b>246</b>	<b>56</b>	<b>72</b>	<b>38</b>	<b>293</b>
<b>4. Folyó fizetési mérleg egyenlege</b>	<b>-341</b>	<b>-124</b>	<b>-261</b>	<b>-1205</b>	<b>-592</b>	<b>-305</b>	<b>-567</b>	<b>-2313</b>
<b>5. Nem adóssággeneráló finanszírozás, egyenleg</b>	<b>145</b>	<b>-12</b>	<b>36</b>	<b>503</b>	<b>-35</b>	<b>38</b>	<b>80</b>	<b>18</b>
5.1. Részvény és egyéb tulajdonosi részesedés, egyenleg	128	9	91	450	-51	-1	87	-243
5.1.1. Külföldön, egyenleg	-29	1	21	-45	-13	-68	-58	-494
5.1.2. Magyarországon, egyenleg	157	9	70	496	-38	67	144	251
5.2. Portfólió befektetések, tulajdonviszonyt megtestesítő értékpapírok, egyenleg	17	-22	-55	53	16	39	-7	261

*- ebből: Idegenforgalom, egyenleg	145	185	168	721	92	122	196	571
bevétel	283	316	316	1581	235	259	338	1358
kiadás	138	131	148	861	143	137	142	787

N.B.: Kerekítés miatt az összesen adatokban eltérés lehet

## A folyó fizetési mérleg alakulása (szezonálisan kiigazított adatok) <sup>a)</sup>

Millió euró

	2003					
	jan.	febr.	már.	ápr.	máj.	jún.
<b>1. Áruk, egyenleg</b>	<b>-118</b>	<b>-298</b>	<b>-245</b>	<b>-345</b>	<b>-362</b>	<b>-311</b>
1.1. Export	3044	3024	3073	3041	3047	3062
1.2. Import	3275	3272	3307	3343	3462	3295
<b>2. Szolgáltatások és jövedelmek</b>						
2.1. Szolgáltatások						
2.1.1. Idegenforgalom, egyenleg	159	106	103	109	110	166
bevétel	302	253	245	262	257	299
kiadás	141	135	133	150	144	133
2.1.2. Egyéb szolgáltatások, egyenleg	-137	-81	-123	-127	-34	-144
bevétel	442	387	467	432	446	389
kiadás	526	518	537	547	539	555
2.2. Jövedelmek						
2.2.1. Adósság típusú befektetésekhez kapcsolódó jövedelem, egyenleg	-70	-76	-65	-70	-65	-73
2.2.2. Nem adósság típusú befektetésekhez kapcsolódó jövedelem, egyenleg	-81	-76	-80	-60	-43	-82
2.2.3. Munkajövedelmek, egyenleg	9	9	6	12	12	12
<b>3. Vizonyzatlan folyó átutalások, egyenleg</b>	<b>44</b>	<b>32</b>	<b>50</b>	<b>56</b>	<b>72</b>	<b>38</b>
<b>4. Folyó fizetési mérleg egyenlege</b>	<b>-50</b>	<b>-392</b>	<b>-342</b>	<b>-434</b>	<b>-386</b>	<b>-452</b>

A folyó fizetési mérleg alakulása (szezonálisan kiigazított adatok) <sup>a)</sup>

Millió euró

	2002											
	jan.	febr.	már.	ápr.	máj.	jún.	júl.	aug.	szep.	okt.	nov.	dec.
<b>1. Áruk, egyenleg</b>	<b>-257</b>	<b>-159</b>	<b>-67</b>	<b>-117</b>	<b>-53</b>	<b>-90</b>	<b>-238</b>	<b>-172</b>	<b>-181</b>	<b>-289</b>	<b>-203</b>	<b>-361</b>
1.1. Export	2975	3094	3146	3186	3118	3085	3000	3073	3140	3062	2959	2912
1.2. Import	3255	3318	3206	3288	3148	3250	3183	3188	3333	3358	3292	3191
<b>2. Szolgáltatások és jövedelmek</b>												
2.1. Szolgáltatások												
2.1.1. Idegenforgalom, egyenleg												
bevétel	141	156	140	154	172	138	147	115	106	124	101	135
kiadás	311	323	310	306	313	279	297	242	263	278	249	278
2.1.2. Egyéb szolgáltatások, egyenleg	170	160	162	148	138	139	149	130	162	158	156	155
bevétel	-86	-94	-81	-123	-71	-28	-89	-37	-67	-87	-106	-124
kiadás	393	383	367	338	345	466	412	411	388	432	373	460
2.2. Jövedelmek	453	471	459	468	469	473	485	478	490	503	495	519
2.2.1. Adósság típusú befektetésekhöz kapcsolódó jövedelem, egyenleg	-60	-55	-64	-65	-70	-66	-60	-67	-70	-68	-67	-61
2.2.2. Nem adósság típusú befektetésekhöz kapcsolódó jövedelem, egyenleg	-81	-80	-106	-82	-111	-95	-91	-107	-56	-73	-108	-78
2.2.3. Munkajövedelmek, egyenleg	14	13	12	15	15	14	6	11	12	15	11	14
<b>3. Viszonytalan folyó átutalások, egyenleg</b>	<b>73</b>	<b>19</b>	<b>53</b>	<b>34</b>	<b>36</b>	<b>31</b>	<b>43</b>	<b>42</b>	<b>38</b>	<b>39</b>	<b>28</b>	<b>39</b>
<b>4. Folyó fizetési mérleg egyenlege</b>	<b>-154</b>	<b>-165</b>	<b>-193</b>	<b>-142</b>	<b>-147</b>	<b>-167</b>	<b>-251</b>	<b>-269</b>	<b>-252</b>	<b>-325</b>	<b>-362</b>	<b>-345</b>

\* \* \* \* \*

Tájékoztatásul közöljük, hogy 2003. június hónapban az euró átlagos árfolyama 261,10 a dollár átlagos árfolyama 223,70 forint volt.

A 2003. júliusi fizetési mérleg 2003. szeptember 12-én jelenik meg.

\* \* \* \* \*

a) Módszertani megjegyzések a szezonálisan kiigazított adatokhoz:

A folyó fizetési mérleg összetevőire elvégzendő szezonális kiigazítás 2003 folyamán az alábbi módszerrel történik:

- 1) A folyó fizetési mérleg összetevőinek szezonális kiigazítása az Eurostat ajánlásaival összhangban a Demetra interface-n belül a SEATS TRAMO software-rel történik.
- 2) Az *ünnepnapok* hatását a magyarországi ünnepnapokra elkészített beépített változó segítségével, a *munkanaphatást* pedig két regresszós változó felhasználásával szűrjük ki.
- 3) A *kiugró értékek* azonosítása az alapbeállítás szerint történik, mind a három outlier- típus azonosítását megengedve.
- 4) Az adatok egységes tartalommal 1995-től állnak rendelkezésre, ezért az idősorokat ettől az évtől igazítjuk. A revízió csökkentése érdekében egy éven keresztül ugyanazt a modellbeállítást alkalmazzuk. A megjelenő publikációkban a program által számolt trend helyett a szimmetrikusan a centrumtól távolodva csökkenő súlyú öthavi ( $Y_t = 1/9 * X_{t-2} + 2/9 * X_{t-1} + 3/9 * X_t + 2/9 * X_{t+1} + 1/9 * X_{t+2}$ ) mozgóátlagot szerepeltetjük.
- 5) Az egyenlegekre nézve direkt kiigazítást alkalmazunk, ami annyit jelent, hogy az eredeti adatokból képzett egyenleg sorokra közvetlenül végezzük el a szezonális kiigazítást. Ebből következően az összetevők szezonálisan kiigazított adataiból nem állítható elő az egyenleg szezonálisan kiigazított adata.

Módszertani megjegyzések a publikációhoz, táblázatokhoz:

- 1) A szektorok és alszektorok neve után szereplő kód (pl. S.121) a nemzetközi gyakorlatban általánosan használt osztályozás megfelelő csoportjára utal. Az egyes szektorok tartalmi leírása az MNB honlapján a Pénzügyi adatok/Statistika címszó alatt „Az új statisztikai szektorbontás 2001 júniusától” található (www.mnb.hu).

**MAGYAR NEMZETI BANK**  
STATISZTIKAI FŐOSZTÁLY