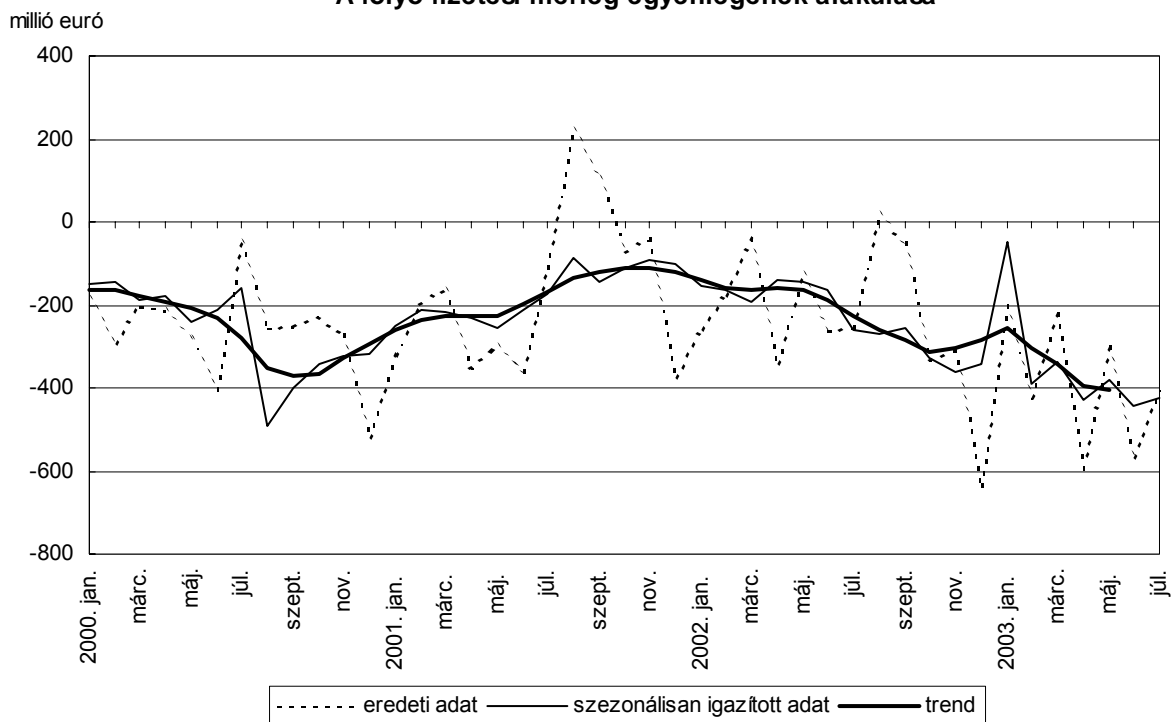


A fizetési mérleg alakulása a 2003. júliusi adatok alapján

2003-tól a publikáció súlypontja a havi adatokról a negyedéves adatokra helyeződik át. Havonta a T+30. munkanapon – a nemzetközi tartalékokra vonatkozó statisztikák mellett – csak a főbb aggregátumokból álló fizetési mérleget közöljük, állományi adatokat – az eddigi gyakorlattól eltérően – nem. A részletes fizetési mérleget, valamint a külfölddel szembeni követelés- és tartozásállomány adatait – az eddig megszokott formában – csak negyedévente és évente állítjuk össze és tesszük közzé az MNB honlapján a tárgyidőszakot követő negyedév végéig. Az új publikációs renddel az adatfelülvizsgálati gyakorlatunk is megváltozik. A havi adatok a negyedéves és éves adatok megjelenésekor illetve azok revíziójakor rendszeresen módosulni fognak. A negyedéves adatokat éven belül nem fogjuk módosítani, azokhoz csak az éves statisztika közlésekor illetve az éves adatok revíziójakor fogunk hozzájárulni. Az éves adatokat kétszer fogjuk felülvizsgálni: a tárgyévet követő 15. hónapban, valamint egy évvel ezt követően. Bővebben lásd: http://www.mnb.hu/dokumentumok/fm_modszertan_2003_hu.pdf

2003. júliusban 408 millió euró hiánnyal zárt a folyó fizetési mérleg. A szezonális hatások kiszűrésével számított hiány 19 millió euróval kisebb az előző havinál. Az egyenleg kismértékű javulása a jövedelem és transzfermérleg egyenlegének alakulásával magyarázható. A reálgazdasági tranzakciók mérlegének mind az áru-, mind pedig a szolgáltatásforgalmi rész eleme kedvezőtlenebb képet mutat az előző hónapnál. A nem adóssággeneráló finanszírozáshoz kapcsolódóan júliusban 413 millió euró forrásbeáramlás történt, így tavaly augusztus óta ez az első hónap, amikor a folyó fizetési mérleg hiányát nem a nettó külföldi adósság növekedése finanszírozta.

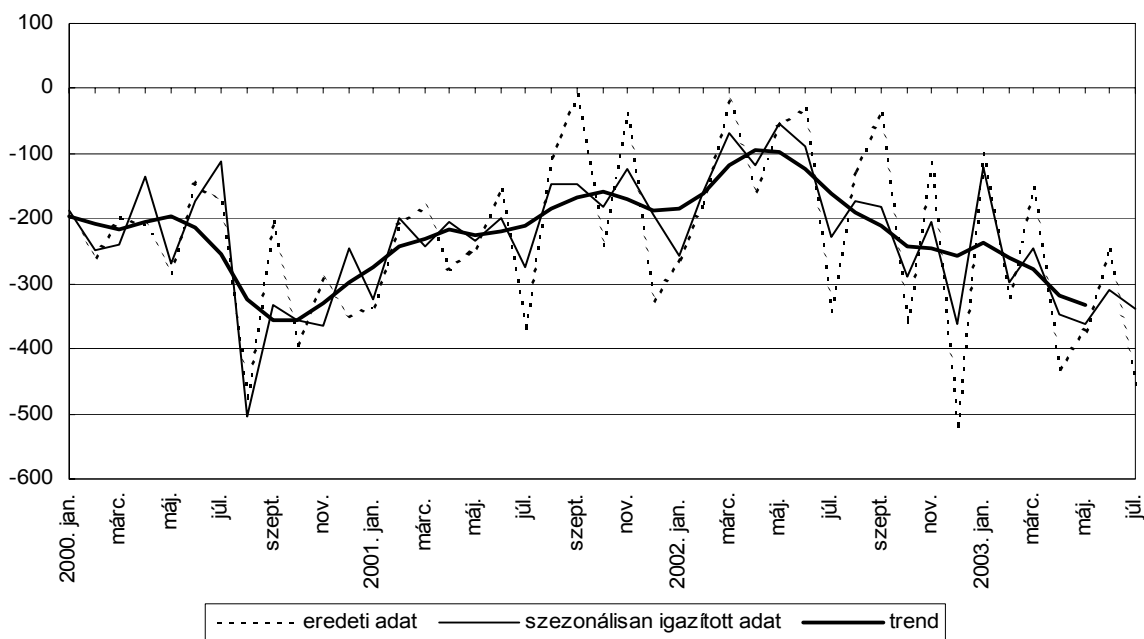
A folyó fizetési mérleg egyenlegének alakulása



2003. júliusban az áruforgalom egyenlegének kiadási többlete 3063 millió euró export és 3519 millió euró import egyenlegeként alakult ki. A hiány a szezonálisan kiigazított adatok alapján 29 millió euróval nőtt az előző hónaphoz képest, míg a tavaly júliusinál 111 millió euróval volt nagyobb. Az év eddig eltelt részében a szezonális hatásoktól megtisztított havi adatok alapján az áruexport egy viszonylag szűk, 50 millió eurós sávon belül mozog, júliusban 19 millió euróval csökkent az előző hónaphoz képest. Az áruimport ingadozási sávja szélesebb, közel 200 millió euró. A megfigyelt hónapban a behozatal 90 millió euróval nőtt az előző hónaphoz viszonyítva, így az év eddig eltelt időszakát figyelembe véve, a kiugró május után július volt a második legerősebb hónap.

millió euró

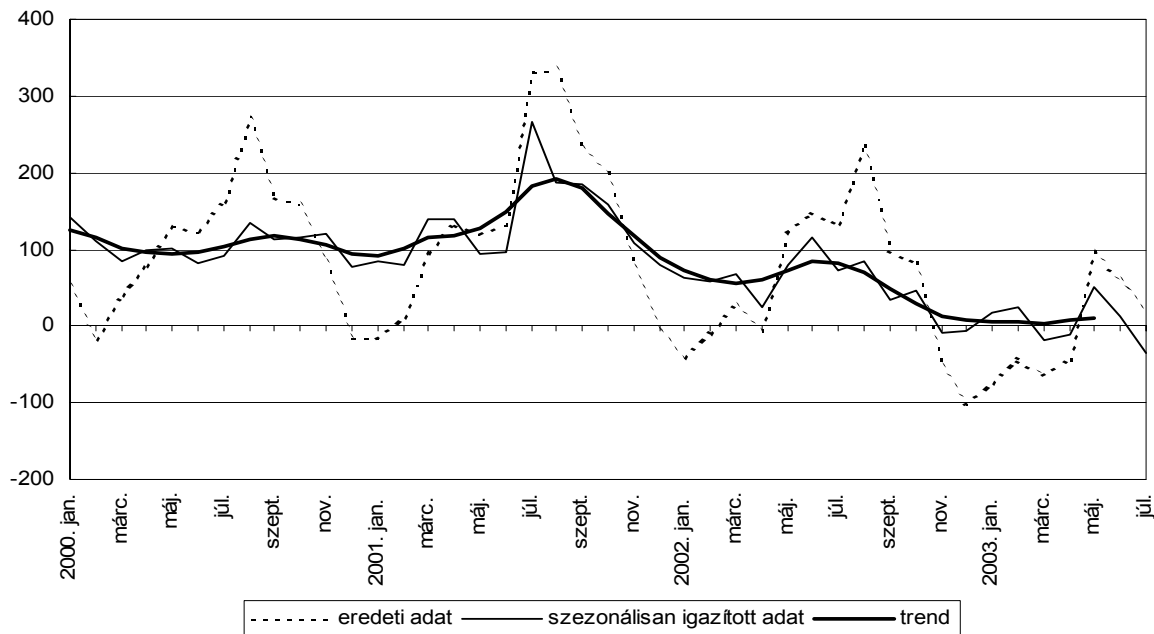
Az áruforgalmi mérleg egyenlegének alakulása



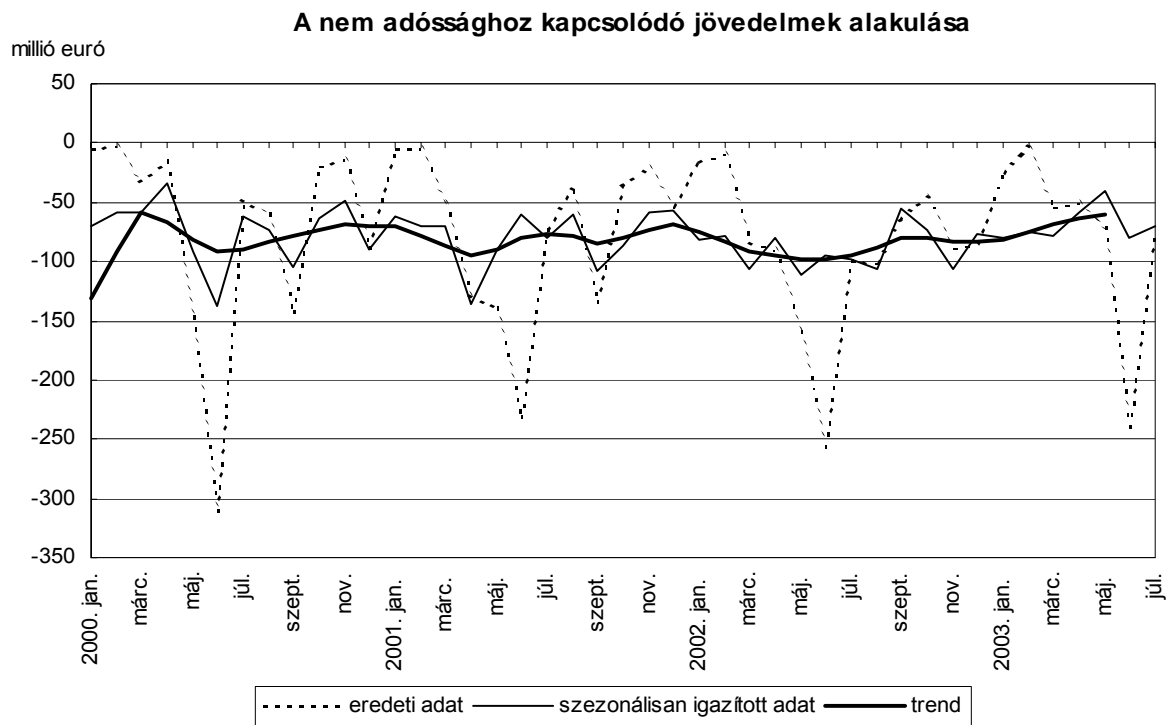
A szezonálisan kiigazított adatok alapján a szolgáltatások egyenlege is romlott az előző hónaphoz képest. Bár júliusban az idegenforgalmon kívüli szolgáltatások hiánya csökkent, a kisebb bevételek és a nagyobb kiadások miatt az idegenforgalmi többlet is zsugorodott.

A szolgáltatások egyenlegének alakulása

millió euró



A kiigazított adatok alapján júliusban a tőkebefektetésekhez kapcsolódó jövedelemáramlason belül mind a profitjellegű nettó kifizetések, mind pedig az adósság típusú befektetésekhez kapcsolódó nettó kamatkiadások mértéke csökkent az előző hónaphoz viszonyítva.



A viszonzatlan folyó átutalások egyenlege júliusban 44 millió euró bevételi többletet mutat.

Júliusban a nem adóssággeneráló finanszírozás formájában megjelenő tőkemozgások egyenlege 413 millió euró forrásbeáramlást mutatott. Közvetlen tőkebefektetés formájában a magyar befektetők külföldön 31 millió eurót, míg a külföldiek Magyarországon 428 millió eurót fektettek be. A tulajdonviszonyt megtestesítő portfólió befektetéseknél jelentkező nettó forgalom 16 millió euró forrásbeáramlást mutatott. Tavaly augusztus óta ez az első hónap, amikor a folyó fizetési mérleg hiányát nem a nettó külföldi adósság növekedése finanszírozta.

2003. július végén a jegybanki tartalékok értéke 10,8 milliárd euró volt.

A folyó fizetési mérleg alakulása

Millió euró

	2002				2003			
	máj.	jún.	júl.	jan-júl.	máj.	jún.	júl.	jan-júl.
1. Áruk, egyenleg	-57	-31	-340	-1044	-374	-248	-456	-2083
1.1. Export	3207	3148	2965	21544	3064	3028	3063	21170
1.2. Import	3264	3179	3305	22588	3438	3276	3519	23254
2. Szolgáltatások és jövedelmek, egyenleg	-103	-262	43	-704	-4	-357	3	-975
2.1. Szolgáltatások*, egyenleg	122	149	132	373	95	60	20	-55
2.1.1. Export	678	755	827	4719	705	726	760	4709
2.1.2. Import	557	606	694	4346	610	666	740	4763
2.2. Jövedelmek, egyenleg	-225	-411	-89	-1077	-99	-418	-17	-920
2.2.1. Adósság típusú befektetésekhez kapcsolódó jövedelem, egyenleg	-84	-166	3	-461	-42	-188	48	-477
2.2.2. Nem adósság típusú befektetésekhez kapcsolódó jövedelem, egyenleg	-160	-257	-100	-714	-72	-240	-75	-520
2.2.3. Munkajövedelmek, egyenleg	19	12	8	98	15	10	10	76
3. Vizonyzatlan folyó átutalások, egyenleg	36	31	43	289	72	38	44	337
4. Folyó fizetési mérleg egyenlege	-124	-261	-254	-1459	-305	-567	-408	-2722
5. Nem adóssággeneráló finanszírozás, egyenleg	-12	36	70	573	38	80	413	431
5.1. Részvény és egyéb tulajdonosi részesedés, egyenleg	9	91	135	586	-1	87	397	154
5.1.1. Külföldön, egyenleg	1	21	-24	-70	-68	-58	-31	-525
5.1.2. Magyarországon, egyenleg	9	70	160	656	67	144	428	679
5.2. Portfólió befektetések, tulajdonviszonyt megtestesítő értékpapírok, egyenleg	-22	-55	-65	-12	39	-7	16	277

*- ebből: Idegenforgalom, egyenleg	185	168	226	946	122	196	121	692
bevétel	316	316	412	1994	259	338	326	1685
kiadás	131	148	186	1047	137	142	206	993

N.B.: Kerekítés miatt az összesen adatokban eltérés lehet

A folyó fizetési mérleg alakulása (szezonálisan kiigazított adatok) ^{a)}

Millió euró

	2003						
	jan.	febr.	már.	ápr.	máj.	jún.	júl.
1. Áruk, egyenleg	-120	-299	-246	-346	-362	-311	-340
1.1. Export	3043	3021	3069	3038	3046	3046	3027
1.2. Import	3276	3273	3307	3344	3463	3296	3386
2. Szolgáltatások és jövedelmek							
2.1. Szolgáltatások							
2.1.1. Idegenforgalom, egyenleg	159	106	103	108	110	165	40
bevétel	301	251	243	258	253	294	222
kiadás	141	135	133	151	145	134	163
2.1.2. Egyéb szolgáltatások, egyenleg	-135	-80	-121	-125	-32	-142	-104
bevétel	442	387	467	433	446	389	419
kiadás	523	514	532	542	532	551	548
2.2. Jövedelmek							
2.2.1. Adósság típusú befektetésekhez kapcsolódó jövedelem, egyenleg	-67	-73	-62	-66	-60	-69	-58
2.2.2. Nem adósság típusú befektetésekhez kapcsolódó jövedelem, egyenleg	-80	-75	-78	-59	-40	-80	-71
2.2.3. Munkajövedelmek, egyenleg	9	9	6	11	12	12	9
3. Vizonyzatlan folyó átutalások, egyenleg	44	32	50	56	72	38	44
4. Folyó fizetési mérleg egyenlege	-49	-390	-338	-430	-379	-444	-425

A folyó fizetési mérleg alakulása (szezonálisan kiigazított adatok) ^{a)}

Millió euró

	2002											
	jan.	febr.	már.	ápr.	máj.	jún.	júl.	aug.	szep.	okt.	nov.	dec.
1. Áruk, egyenleg	-258	-159	-68	-117	-53	-90	-229	-173	-182	-290	-205	-362
1.1. Export	2976	3094	3144	3182	3113	3085	3006	3075	3142	3065	2959	2912
1.2. Import	3256	3319	3207	3289	3149	3252	3181	3186	3332	3357	3291	3191
2. Szolgáltatások és jövedelmek												
2.1. Szolgáltatások												
2.1.1. Idegenforgalom, egyenleg												
bevétel	141	156	140	154	172	138	146	115	107	124	101	135
kiadás	170	160	163	148	138	140	148	129	162	158	156	155
2.1.2. Egyéb szolgáltatások, egyenleg	-85	-93	-80	-122	-70	-27	-97	-40	-68	-87	-105	-123
bevétel	393	383	366	338	345	466	412	411	388	433	373	460
kiadás	453	471	459	468	471	473	488	478	489	503	493	517
2.2. Jövedelmek												
2.2.1. Adósság típusú befektetésekhez kapcsolódó jövedelem, egyenleg	-60	-55	-64	-65	-70	-66	-65	-67	-70	-67	-65	-59
2.2.2. Nem adósság típusú befektetésekhez kapcsolódó jövedelem, egyenleg	-81	-79	-106	-81	-111	-94	-98	-106	-55	-73	-107	-77
2.2.3. Munkajövedelmek, egyenleg	14	13	12	15	15	14	7	11	12	15	11	14
3. Viszonytalan folyó átutalások, egyenleg	73	19	53	34	36	31	43	42	38	39	28	39
4. Folyó fizetési mérleg egyenlege	-154	-164	-192	-140	-145	-164	-259	-271	-254	-327	-362	-344

* * * * *

Tájékoztatásul közöljük, hogy 2003. július hónapban az euró átlagos árfolyama 264,04 a dollár átlagos árfolyama 232,11 forint volt.

A 2003. második negyedévi fizetési mérleg, az április-június havi adatok első revíziója, valamint a június végi állományi adatok 2003. szeptember 30-án, a 2003. augusztusi fizetési mérleg 2003. október 10-én jelenik meg.

* * * * *

a) Módszertani megjegyzések a szezonálisan kiigazított adatokhoz:

A folyó fizetési mérleg összetevőire elvégzendő szezonális kiigazítás 2003 folyamán az alábbi módszerrel történik:

- 1) A folyó fizetési mérleg összetevőinek szezonális kiigazítása az Eurostat ajánlásaival összhangban a Demetra interface-n belül a SEATS TRAMO software-rel történik.
- 2) Az *ünnepnapok* hatását a magyarországi ünnepnapokra elkészített beépített változó segítségével, a *munkanaphatást* pedig két regresszós változó felhasználásával szűrjük ki.
- 3) A *kiugró értékek* azonosítása az alapbeállítás szerint történik, mind a három outlier- típus azonosítását megengedve.
- 4) Az adatok egységes tartalommal 1995-től állnak rendelkezésre, ezért az idősorokat ettől az évtől igazítjuk. A revízió csökkentése érdekében egy éven keresztül ugyanazt a modellbeállítást alkalmazzuk. A megjelenő publikációkban a program által számolt trend helyett a szimmetrikusan a centrumtól távolodva csökkenő súlyú öthavi ($Y_t = 1/9 \cdot X_{t-2} + 2/9 \cdot X_{t-1} + 3/9 \cdot X_t + 2/9 \cdot X_{t+1} + 1/9 \cdot X_{t+2}$) mozgóátlagot szerepeltetjük.
- 5) Az egyenlegekre nézve direkt kiigazítást alkalmazunk, ami annyit jelent, hogy az eredeti adatokból képzett egyenleg sorokra közvetlenül végezzük el a szezonális kiigazítást. Ebből következően az összetevők szezonálisan kiigazított adataiból nem állítható elő az egyenleg szezonálisan kiigazított adata.

Módszertani megjegyzések a publikációhoz, táblázatokhoz:

- 1) A szektorok és alszektorok neve után szereplő kód (pl. S.121) a nemzetközi gyakorlatban általánosan használt osztályozás megfelelő csoportjára utal. Az egyes szektorok tartalmi leírása az MNB honlapján a Pénzügyi adatok/Statistika címszó alatt „Az új statisztikai szektorbontás 2001 júniusától” található (www.mnb.hu).

MAGYAR NEMZETI BANK
STATISZTIKAI FŐOSZTÁLY