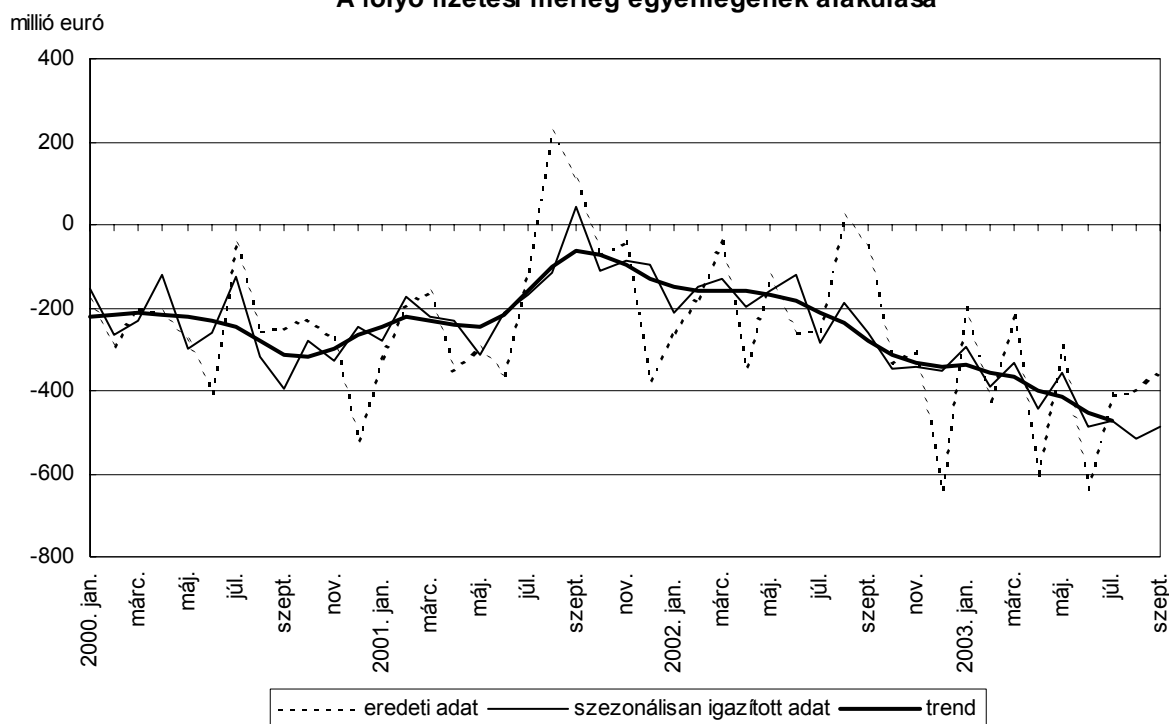


A fizetési mérleg alakulása a 2003. szeptemberi adatok alapján

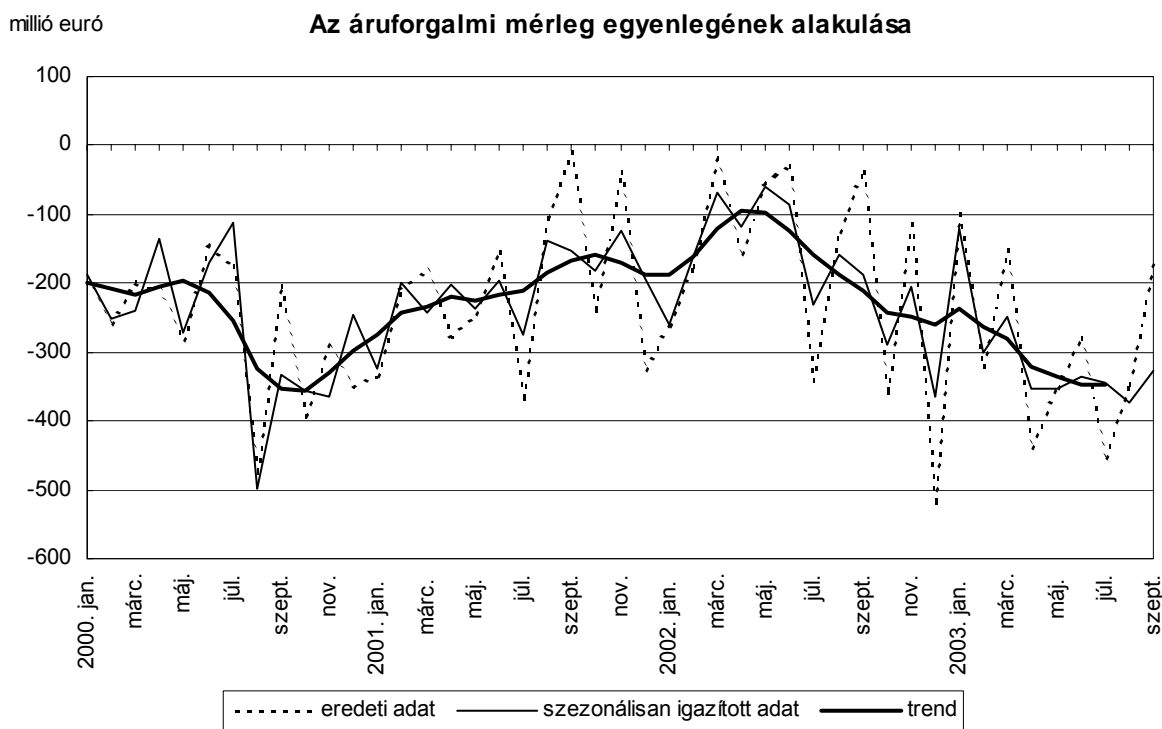
2003-tól a publikáció súlypontja a havi adatokról a negyedéves adatokra helyeződik át. Havonta a T+30. munkanapon – a nemzetközi tartalékokra vonatkozó statisztikák mellett – csak a főbb aggregátumokból álló fizetési mérleget közöljük, állományi adatokat – az eddigi gyakorlattól eltérően – nem. A részletes fizetési mérleget, valamint a külfölddel szembeni követelés- és tartozásállomány adatait – az eddig megszokott formában – csak negyedévente és évente állítjuk össze és tesszük közzé az MNB honlapján a tárgyidőszakot követő negyedév végéig. Az új publikációs renddel az adatfelülvizsgálati gyakorlatunk is megváltozik. A havi adatok a negyedéves és éves adatok megjelenésekor illetve azok revíziójakor rendszeresen módosulni fognak. A negyedéves adatokat éven belül nem fogjuk módosítani, azokhoz csak az éves statisztika közlésekor illetve az éves adatok revíziójakor fogunk hozzájárulni. Az éves adatokat kétszer fogjuk felülvizsgálni: a tárgyévet követő 15. hónapban, valamint egy évvel ezt követően. Bővebben lásd: http://www.mnb.hu/dokumentumok/fm_modszertan_2003_hu.pdf

2003. szeptemberben 357 millió euró hiánnyal zárt a folyó fizetési mérleg. A szezonális hatások kiszűrésével számított hiány 28 millió euróval kisebb az előző havinál. Az egyenleg javulásában egyaránt szerepet játszott a reálgazdasági tranzakciók és a jövedelem és transzfermérleg alakulása. A reálgazdasági tranzakciók szezonálisan kiigazított mérlegének mind az áru-, mind pedig a szolgáltatásforgalmi részeleme kedvezőbb képet mutat az előző hónapnál. Javulás tapasztalható a jövedelem és a transzfermérleg összetevőinél is. A nem adósságeneráló finanszírozáshoz kapcsolódóan 113 millió euró forrásbeáramlás történt, így szeptemberben ismét a nettó külföldi adósság növekedése finanszírozta a folyó fizetési mérleg hiányát.

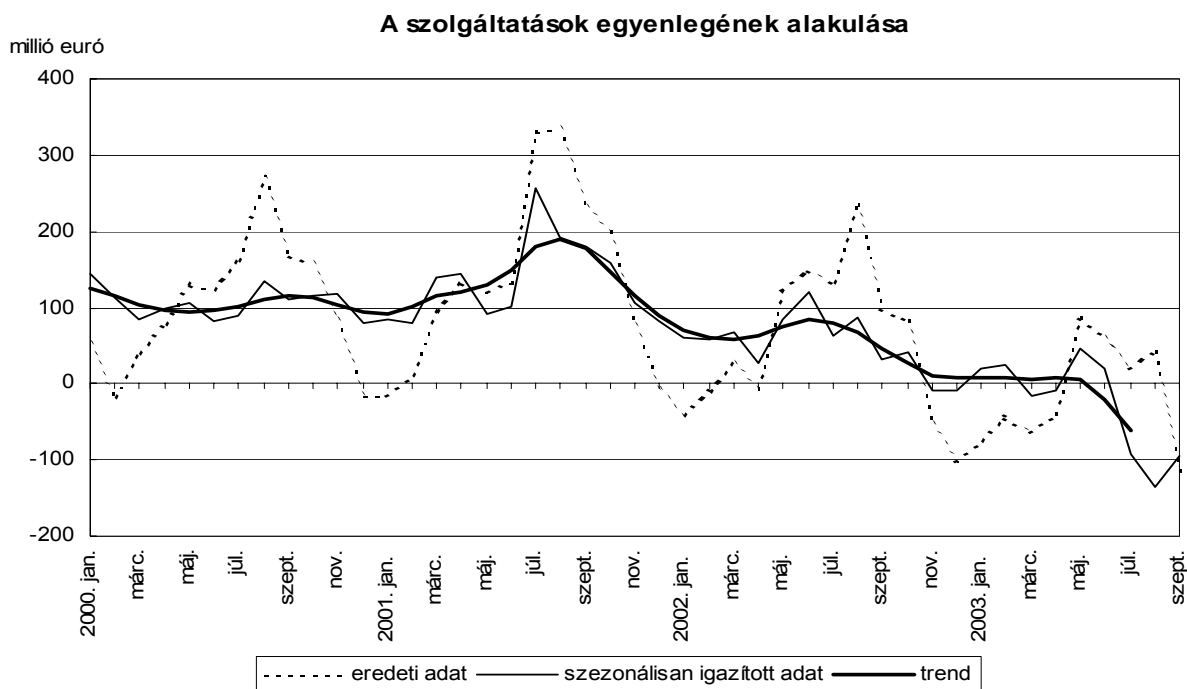
A folyó fizetési mérleg egyenlegének alakulása



2003. szeptemberben az áruforgalom egyenlegének kiadási többlete 3460 millió euró export és 3631 millió euró import egyenlegeként alakult ki. A hiány a szezonálisan kiigazított adatok alapján 47 millió euróval csökkent az előző hónaphoz képest, míg a tavaly szeptemberinél 139 millió euróval lett nagyobb. Az év kilencedik hónapjában az export nőtt, míg az import értéke csökkent augusztushoz viszonyítva, az egyenleg javulása mindkét tényező együttes változása miatt következett be.



Szeptemberben a szezonálisan kiigazított adatok alapján csökkent a szolgáltatások deficitje az előző hónaphoz képest. A szolgáltatások mindkét részmérlegének javult az egyenlege, az idegenforgalmon kívüli szolgáltatások hiánya csökkent, illetve nagyobb bevételek és kiadások mellett az idegenforgalmi többlet is növekedett.



A kiigazított adatok alapján szeptemberben a tőkebefektetésekhez kapcsolódó jövedelemáramláson belül mind a profitjellegű nettó kifizetések, mind pedig az adósság típusú befektetésekhez kapcsolódó nettó kamatkiadások mértéke csökkent az előző hónaphoz viszonyítva.

A viszonzatlan folyó átutalások egyenlege szeptemberben 53 millió euró bevételi többlettel zárt.

Szeptemberben a nem adóssággeneráló finanszírozás formájában megjelenő tőkemozgások egyenlege 113 millió euró forrásbeáramlást mutatott. Közvetlen tőkebefektetés formájában a magyar befektetők külföldről 7 millió eurót vontak ki, míg a külföldiek Magyarországon 42 millió eurót fektettek be. A tulajdonviszonyt megtestesítő portfólió befektetéseknél jelentkező nettó forgalom 64 millió euró forrásbeáramlást mutatott. Szeptemberben ismét a nettó külföldi adósság növekedése finanszírozta a folyó fizetési mérleg hiányát.

2003. szeptember végén a jegybanki tartalékok értéke 11,0 milliárd euró volt.

A folyó fizetési mérleg alakulása

Millió euró

	2002				2003			
	júl.	aug.	szept.	jan-szept.	júl.	aug.	szept.	jan-szept.
1. Áruk, egyenleg	-340	-127	-38	-1209	-456	-347	-172	-2621
1.1. Export	2965	2634	3242	27420	3063	2709	3460	27261
1.2. Import	3305	2761	3280	28629	3519	3056	3631	29882
2. Szolgáltatások és jövedelmek, egyenleg	43	106	-53	-651	3	-91	-238	-1352
2.1. Szolgáltatások*, egyenleg	132	235	99	706	20	41	-113	-131
2.1.1. Export	827	804	707	6230	760	708	864	6284
2.1.2. Import	694	569	608	5524	740	667	977	6415
2.2. Jövedelmek, egyenleg	-89	-128	-151	-1357	-17	-132	-125	-1221
2.2.1. Adósság típusú befektetésekhez kapcsolódó jövedelem, egyenleg	3	-37	-93	-591	48	-51	-52	-586
2.2.2. Nem adósság típusú befektetésekhez kapcsolódó jövedelem, egyenleg	-100	-101	-66	-881	-75	-91	-84	-731
2.2.3. Munkajövedelmek, egyenleg	8	10	8	115	10	9	11	96
3. Viszonytalan folyó átutalások, egyenleg	43	42	38	369	44	36	53	428
4. Folyó fizetési mérleg egyenlege	-254	21	-53	-1491	-408	-402	-357	-3545
5. Nem adóssággeneráló finanszírozás, egyenleg	70	247	-6	814	413	173	113	724
5.1. Részvény és egyéb tulajdonosi részesedés, egyenleg	135	259	39	884	397	106	49	322
5.1.1. Külföldön, egyenleg	-24	-39	-31	-140	-31	-13	7	-533
5.1.2. Magyarországon, egyenleg	160	298	71	1024	428	120	42	854
5.2. Portfólió befektetések, tulajdonviszonyt megtestesítő értékpapírok, egyenleg	-65	-12	-45	-70	16	66	64	403
*- ebből: Idegenforgalom, egyenleg	226	239	146	1331	121	152	114	957
bevétel	412	393	320	2707	326	326	290	2300
kiadás	186	154	174	1375	206	174	176	1343

N.B.: Kerekítés miatt az összesen adatokban eltérés lehet

A folyó fizetési mérleg alakulása (szezonálisan kiigazított adatok) ^{a)}

Millió euró

	2003									
	jan.	febr.	már.	ápr.	máj.	jún.	júl.	aug.	szept.	okt.
1. Áruk, egyenleg	-121	-301	-248	-354	-352	-334	-344	-373	-326	-326
1.1. Export	3040	3021	3077	3048	3033	3023	3042	3146	3228	3228
1.2. Import	3273	3274	3312	3359	3426	3277	3396	3599	3538	3538
2. Szolgáltatások és jövedelmek										
2.1. Szolgáltatások										
2.1.1. Idegenforgalom, egyenleg	151	112	108	103	102	175	49	37	71	71
bevétel	301	250	242	256	250	292	219	192	233	233
kiadás	140	139	133	152	145	135	162	147	162	162
2.1.2. Egyéb szolgáltatások, egyenleg	-137	-81	-124	-124	-70	-144	-134	-169	-156	-156
bevétel	443	387	468	432	447	392	458	444	486	486
kiadás	544	519	562	550	546	562	591	600	624	624
2.2. Jövedelmek										
2.2.1. Adósság típusú befektetésekhez kapcsolódó jövedelem, egyenleg	-67	-72	-61	-65	-59	-68	-56	-63	-58	-58
2.2.2. Nem adósság típusú befektetésekhez kapcsolódó jövedelem, egyenleg	-81	-75	-78	-60	-42	-96	-71	-89	-68	-68
2.2.3. Munkajövedelmek, egyenleg	9	9	6	11	12	12	9	11	15	15
3. Viszonytalan folyó átutalások, egyenleg	44	32	50	57	71	41	44	36	53	53
4. Folyó fizetési mérleg egyenlege	-293	-390	-332	-443	-356	-488	-472	-517	-489	-489

A folyó fizetési mérleg alakulása (szezonálisan kiigazított adatok) ^{a)}

Millió euró

	2002											
	jan.	febr.	már.	ápr.	máj.	jún.	júl.	aug.	szep.	okt.	nov.	dec.
1. Áruk, egyenleg	-259	-160	-69	-117	-60	-85	-232	-157	-187	-290	-205	-363
1.1. Export	2974	3093	3143	3185	3130	3109	3019	3069	3123	3052	2947	2904
1.2. Import	3261	3320	3201	3295	3156	3258	3184	3176	3328	3358	3283	3192
2. Szolgáltatások és jövedelmek												
2.1. Szolgáltatások												
2.1.1. Idegenforgalom, egyenleg	189	163	139	156	166	147	153	122	103	123	97	124
bevétel	310	321	307	303	308	273	304	255	263	280	250	277
kiadás	170	165	165	147	139	140	147	130	160	157	155	155
2.1.2. Egyéb szolgáltatások, egyenleg	-86	-95	-80	-126	-91	-29	-89	-25	-60	-84	-105	-124
bevétel	392	383	368	337	346	467	411	410	389	431	373	459
kiadás	462	481	446	484	466	477	487	467	479	503	496	539
2.2. Jövedelmek												
2.2.1. Adósság típusú befektetésekhez kapcsolódó jövedelem, egyenleg	-60	-55	-64	-65	-70	-65	-65	-66	-73	-67	-65	-59
2.2.2. Nem adósság típusú befektetésekhez kapcsolódó jövedelem, egyenleg	-81	-79	-106	-82	-110	-86	-99	-106	-65	-75	-108	-78
2.2.3. Munkajövedelmek, egyenleg	14	13	12	15	15	14	7	11	12	15	11	14
3. Viszonytalan folyó átutalások, egyenleg	73	19	53	34	36	31	43	42	38	39	28	39
4. Folyó fizetési mérleg egyenlege	-211	-148	-129	-196	-161	-120	-285	-190	-262	-349	-344	-354

* * * * *

Tájékoztatásul közöljük, hogy 2003. szeptember hónapban az euró átlagos árfolyama 255,51 a dollár átlagos árfolyama 227,79 forint volt.

A 2003. októberi fizetési mérleg 2003. december 12-én jelenik meg.

* * * * *

^{a)} Módszertani megjegyzések a szezonálisan kiigazított adatokhoz:

A folyó fizetési mérleg összetevőire elvégzendő szezonális kiigazítás 2003 folyamán az alábbi módszerrel történik:

- 1) A folyó fizetési mérleg összetevőinek szezonális kiigazítása az Eurostat ajánlásaival összhangban a Demetra interface-n belül a SEATS TRAMO software-rel történik.
- 2) Az *ünnepnapok* hatását a magyarországi ünnepnapokra elkészített beépített változó segítségével, a *munkanaphatást* pedig két regresszós változó felhasználásával szűrjük ki.
- 3) A *kiugró értékek* azonosítása az alapbeállítás szerint történik, mind a három outlier- típus azonosítását megengedve.
- 4) Az adatok egységes tartalommal 1995-től állnak rendelkezésre, ezért az idősorokat ettől az évtől igazítjuk. A revízió csökkentése érdekében egy éven keresztül ugyanazt a modellbeállítást alkalmazzuk. A megjelenő publikációkban a program által számolt trend helyett a szimmetrikusan a centrumtól távolodva csökkenő súlyú öthavi ($Y_t = 1/9 * X_{t-2} + 2/9 * X_{t-1} + 3/9 * X_t + 2/9 * X_{t+1} + 1/9 * X_{t+2}$) mozgóátlagot szerepeltetjük.
- 5) Az egyenlegekre nézve direkt kiigazítást alkalmazunk, ami annyit jelent, hogy az eredeti adatokból képzett egyenleg sorokra közvetlenül végezzük el a szezonális kiigazítást. Ebből következően az összetevők szezonálisan kiigazított adataiból nem állítható elő az egyenleg szezonálisan kiigazított adata.

Módszertani megjegyzések a publikációhoz, táblázatokhoz:

- 1) A szektorok és alszektorok neve után szereplő kód (pl. S.121) a nemzetközi gyakorlatban általánosan használt osztályozás megfelelő csoportjára utal. Az egyes szektorok tartalmi leírása az MNB honlapján a Pénzügyi adatok/Statistika címszó alatt „Az új statisztikai szektorbontás 2001 júniusától” található (www.mnb.hu).

MAGYAR NEMZETI BANK
STATISZTIKAI FŐOSZTÁLY