



# GYORSELEMZÉS A FIZETÉSI MÉRLEG ALAKULÁSÁRÓL

2024  
FEBRUÁR

*Az elemzés a Monetáris politika és pénzügyi elemzés igazgatóságán készült, amit Kuti Zsolt, a Monetáris politikáért, pénzügyi és versenyképességi elemzésekért felelős ügyvezető igazgató hagyott jóvá.*

*További kérdésekkel kérjük, forduljon Koroknai Péterhez (email: [koroknaip@mnb.hu](mailto:koroknaip@mnb.hu)).*

A nyilvános elemzés elérhető az MNB honlapján:

<https://www.mnb.hu/kiadvanyok/elemlzesek-tanulmanyok-statisztikak/gyorselemlzesek/gyorselemlzes-a-fizetes-merleg-alakulasarol>

## *Kiemelkedő többlet a februári folyó fizetési mérlegben*

**2024 februárjában a folyó fizetési mérleg többlete 958 millió eurót tett ki, ami a mindenkori legmagasabb havi többletet jelenti** (1. ábra). A folyó fizetési mérleg havi egyenlege mintegy 1,1 milliárd euróval haladja meg az egy évvel ezelőtti értékét, és a korábbi évek átlagánál is jóval magasabb, ami a külső egyensúly javulásának folytatódását jelzi (2. ábra). A kimagasló adat mögött főként az áll, hogy februárban az áruegyenleg is rekord szintű többletet ért el.

A folyó fizetési mérleg alakulásában elsősorban az **áruegyenleg** változása a meghatározó: februárban az áruegyenleg többlete 874 millió eurót tett ki, ami historikusan a legmagasabb érték, és közel 1 milliárd euróval kedvezőbb a tavaly februári értékénél. Az áruexport értéke éves összevetésben mintegy 4 százalékkal csökkent ugyan, amiben a visszafogott európai konjunktúrával mérséklődő ipari export-értékesítés játszott fő szerepet, de januárhoz képest élénkülés volt tapasztalható. Az import értékének éves alapú csökkenése ugyanakkor meghaladta a kivitelét (mintegy 13 százalékos volt), ami mögött az éves összehasonlításban alacsonyabb export behozatalt csökkentő hatása, a mérséklődő energiaimport számla és a továbbra is visszafogott belföldi kereslet együttes hatása állhatott.

A folyó fizetési mérleg többi tételére áttérve, a **szolgáltatásegyenleg** többlete (694 millió euro) a tavaly februári érték közelében alakult, meghaladva a járvány előtti szintet. A szolgáltatásegyenlegen belül a legmeghatározóbb ágazat továbbra is a turizmus. A **jövedelemegyenleg** 511 millió eurós hiánya az előző hónaphoz képest csökkenést jelent, és körülbelül az egy évvel ezelőtti szintnek felel meg. A **viszonylatlan folyó átutalás** – enyhén pozitív nettó folyó EU-transzferek mellett – 99 millió eurós hiányt mutatott.

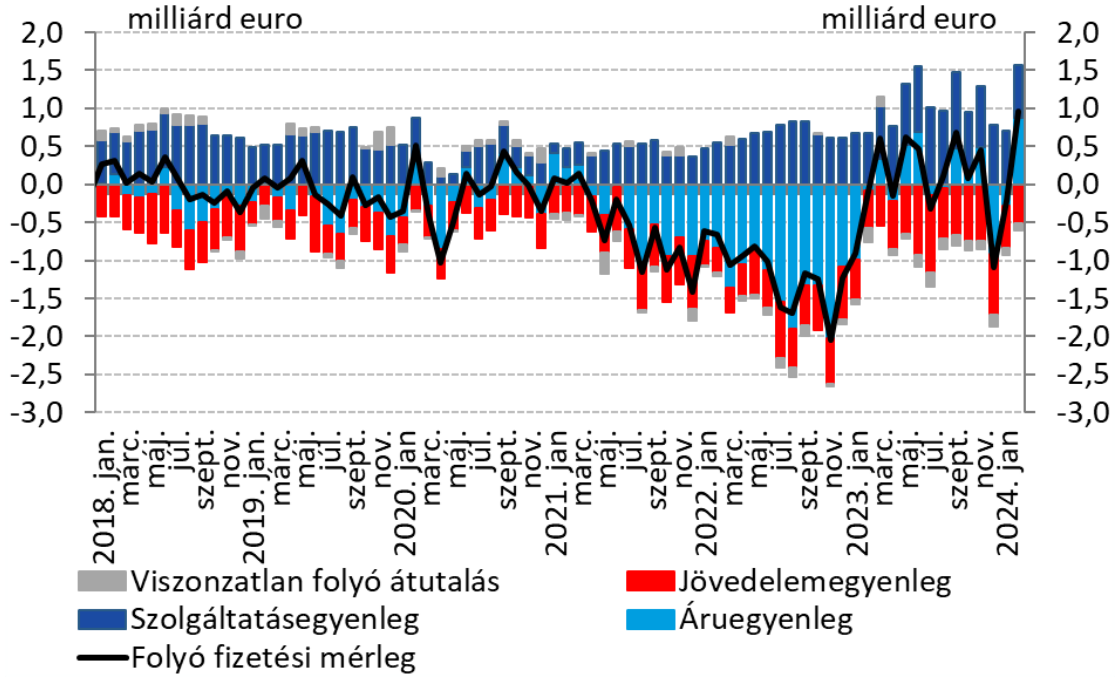
A folyó fizetési mérleg és a tőkemérleg összegeként előálló **külső finanszírozási képesség** 2024 februárjában 1054 millió eurót ért el (3. ábra) – vagyis az úgynevezett reálgazdasági oldalról számított külső finanszírozási képesség mintegy 0,9 milliárd euróval javult a tavaly februári értékéhez képest.

A **pénzügyi mérleg** adatai alapján a **nettó közvetlentőke befektetések** (FDI) a hónap során finanszírozási szempontból lényegében semlegesek voltak, míg a **nettó külső adósság** tranzakcióból eredően 0,4 milliárd euróval emelkedett (4. ábra). A nulla körüli nettó FDI a külföldiek mintegy 0,3 milliárd eurós magyarországi befektetéseihez hasonló szintű kifizetés mellett valósult meg. A finanszírozás oldaláról számított finanszírozási igény 48 millió euro volt.

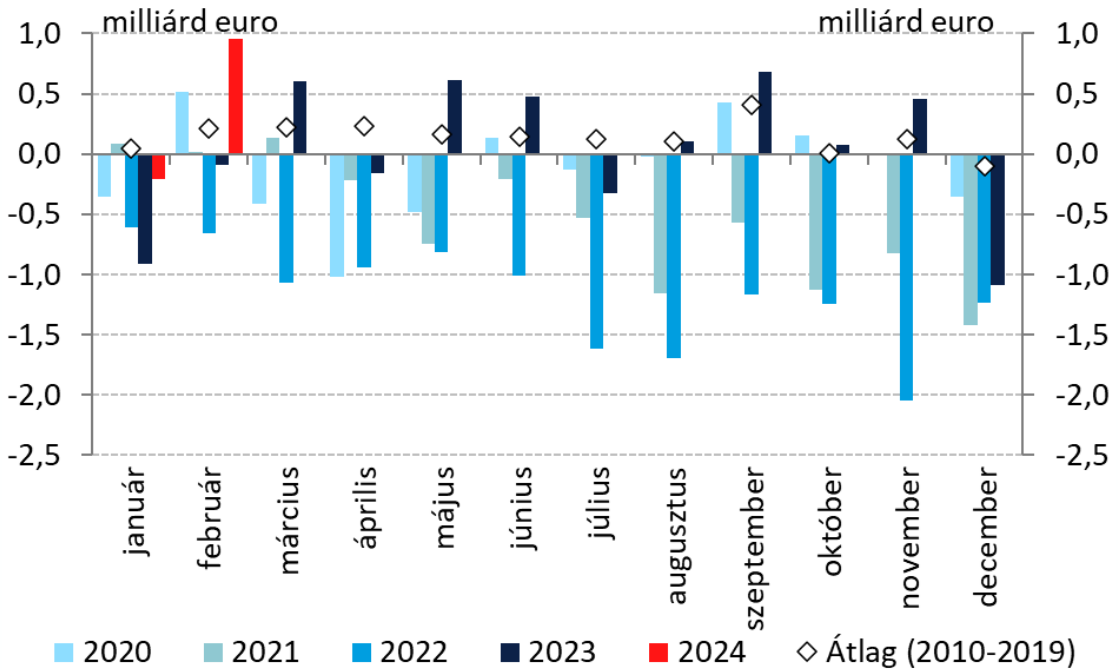
Összességében, a februári adat – a kiugró ingadozást mutató előző havi adatokat is figyelembe véve – alátámasztja azt a képet, hogy idén is folytatódik a **folyó fizetési mérleg egyenlegének javulása**.

Budapest, 2024. április 15.

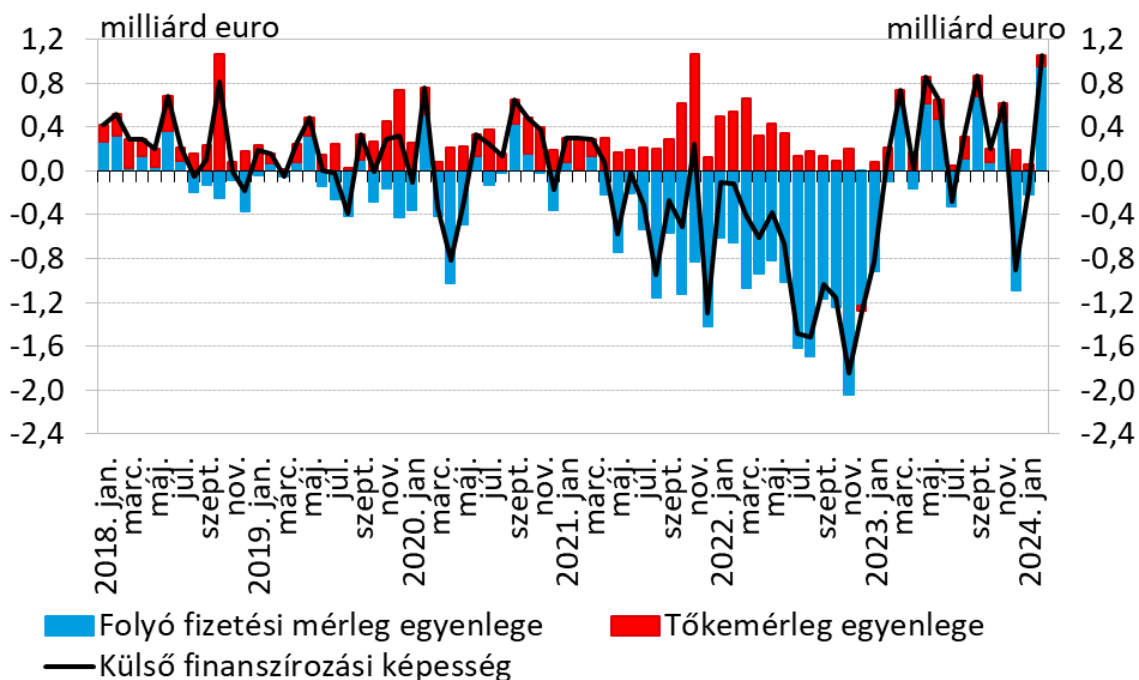
1. ábra: A folyó fizetési mérleg alakulása



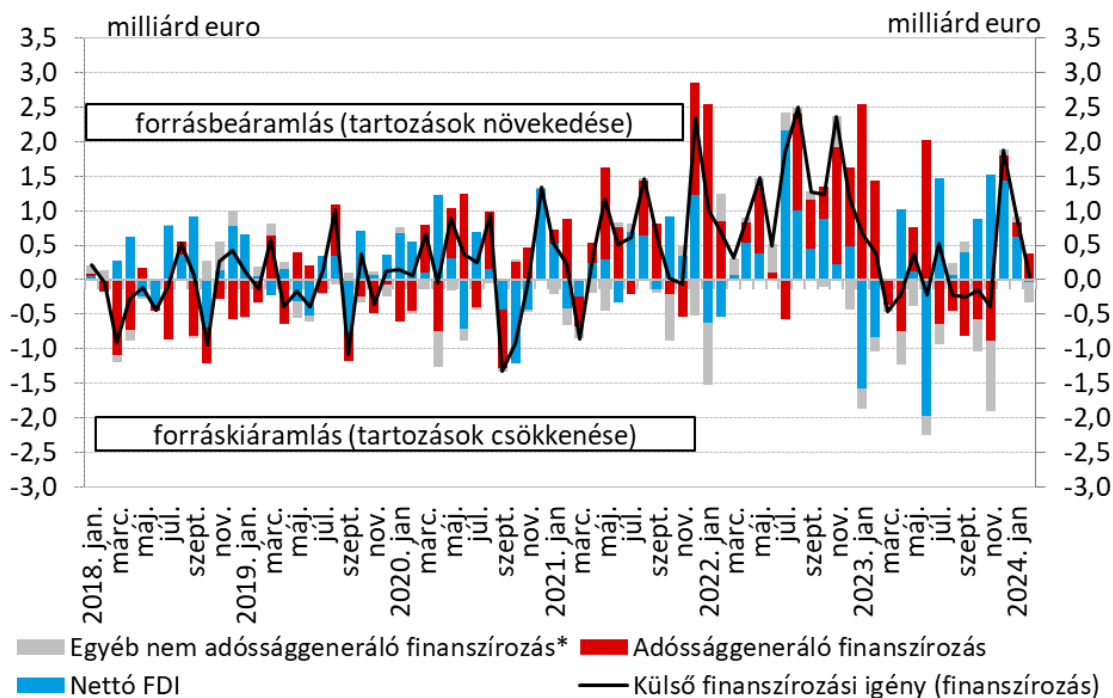
2. ábra: A folyó fizetési mérleg havi alakulása



3. ábra: A reálgazdasági oldali külső finanszírozási képesség alakulása



4. ábra: A finanszírozási oldali külső finanszírozási igény szerkezete, tranzakciók



Megjegyzések: \*Nettó portfólió részvény befektetés és derivatív ügyletek.

Közgazdasági szempontból az adósság fundamentális alakulását nem befolyásolja a számla- és tömbarany követelések közötti átváltás, ezért ezt a hatást kiszűrtük.