



# GYORSELEMZÉS A FIZETÉSI MÉRLEG ALAKULÁSÁRÓL

2024  
JANUÁR

*Az elemzés a Monetáris politika és pénzügyi elemzés igazgatóságán készült, amit Kuti Zsolt, a Monetáris politikáért, pénzügyi elemzésekért és statisztikáért felelős ügyvezető igazgató hagyott jóvá.*

*További kérdésekkel kérjük, forduljon Koroknai Péterhez (email: [koroknaip@mnb.hu](mailto:koroknaip@mnb.hu)).*

A nyilvános elemzés elérhető az MNB honlapján:

<https://www.mnb.hu/kiadvanyok/elemlzesek-tanulmanyok-statisztikak/gyorselemlzesek/gyorselemlzes-a-fizetes-merleg-alakulasarol>

## *Jelentősen csökkenő hiány a januári folyó fizetési mérlegben*

**2024 januárjában a folyó fizetési mérleg hiánya 213 millió eurót tett ki, mely 2023 decemberéhez képest több mint 800 millió eurós egyenlegjavulást jelent** (1. ábra). A folyó fizetési mérleg havi egyenlege mintegy 0,7 milliárd euróval haladja meg az egy évvel ezelőtti értéket, ami a külső egyensúly javulását jelzi (2. ábra). Januárban az áruegyenleg hiánya jelentősen csökkent a decemberi értékéhez képest és a jövedelemegyenleg is javult.

A folyó fizetési mérleg alakulásában elsősorban az **áruegyenleg** változása a meghatározó: januárban az áruegyenleg hiánya 275 millió eurót tett ki, ami jelentős javulást jelent decemberhez képest és közel 730 millió euróval kedvezőbb a tavaly januári értékénél is. Az áruelexport értéke éves összevetésben mintegy 10 százalékkal csökkent, amiben a visszafogott európai konjunktúrával mérséklődő ipari exportértékesítés játszott fő szerepet. Az import értékének éves alapú csökkenése 15 százalékos volt, ami mögött az export visszaesésének behozatalt csökkentő hatása, a mérséklődő energiaimport számla és a visszafogott belföldi kereslet együttes hatása állhatott: januárban a kiskereskedelmi üzletek forgalmának volumene ugyan 0,6 százalékkal növekedett éves összevetésben, de a bruttó felhalmozás éves alapú csökkenése feltehetően tovább folytatódott.

A folyó fizetési mérleg többi tételére áttérve, a **szolgáltatás egyenleg** többlete (709 millió euro) a tavaly januári érték közelében alakult, meghaladva a járvány előtti szintet. A szolgáltatás egyenlegen belül a legmeghatározóbb ágazat a turizmus volt. A **jövedelem egyenleg** 555 millió eurós hiánya – az éven belüli szezonálisnak megfelelően – az előző havi szinthez képest csökkent. A **viszonytalan folyó átutalás** – a nettó folyó EU-transzferek növekedése mellett – 93 millió eurós hiányt mutatott.

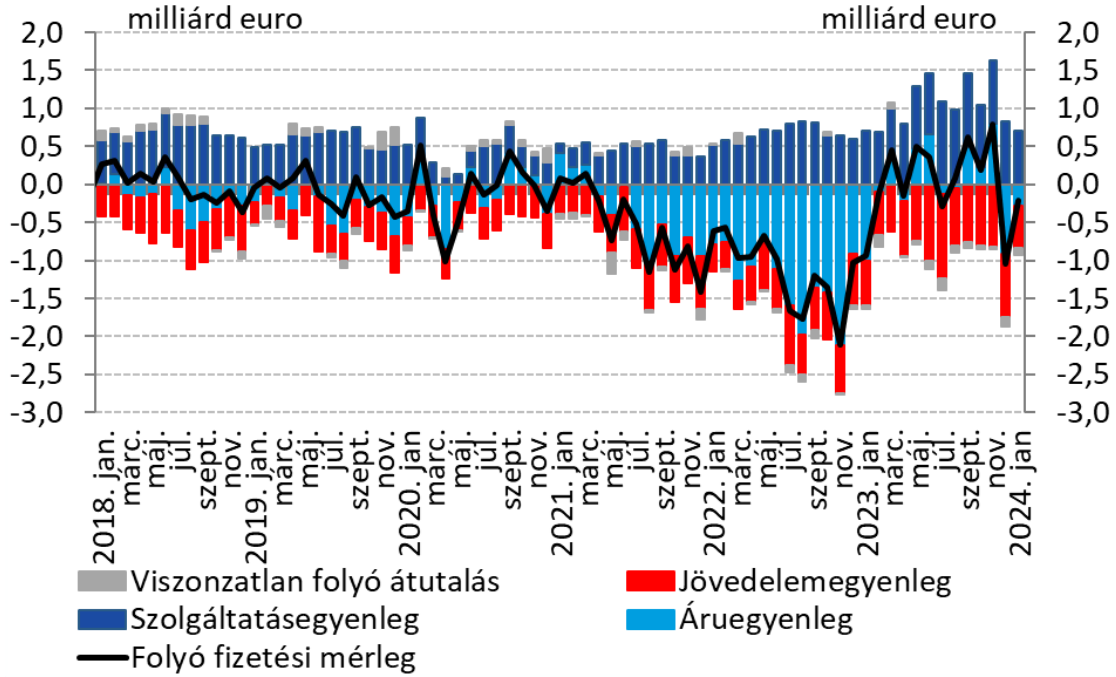
A folyó fizetési mérleg és a tőkemérleg összegeként előálló **külső finanszírozási igény** 2024 januárjában 158 millió eurót ért el (3. ábra) – vagyis az úgynevezett reálgazdasági oldalról számított külső finanszírozási képesség mintegy 0,7 milliárd euróval javult decemberhez, illetve a tavaly januári értékéhez képest.

A **pénzügyi mérleg** adatai alapján a **nettó közvetlentőke befektetések** (FDI) növekedésével párhuzamosan a **nettó külső adósság** tranzakcióból eredően 0,2 milliárd euróval emelkedett (4. ábra). A nettó közvetlentőke-beáramlás 0,6 milliárd eurót meghaladó értéke mögött a külföldiek magyarországi befektetéseinek magas szintje állt. A finanszírozás oldaláról számított finanszírozási igény mintegy 0,9 milliárd euro volt.

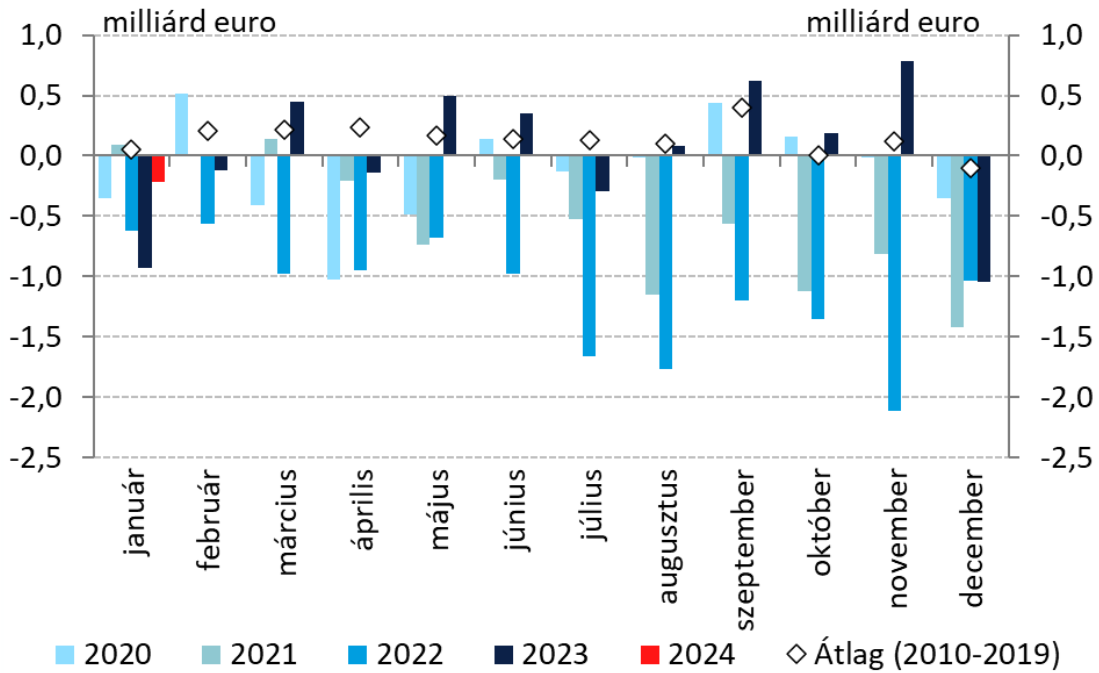
Összességében, a januári adat – a kiugró ingadozást mutató tavaly novemberi és decemberi értékeket is figyelembe véve – konzisztens azzal a képpel, hogy a **folyó fizetési mérleg az elmúlt hónapokban egyensúly közeli állapotban volt.**

Budapest, 2024. március 18.

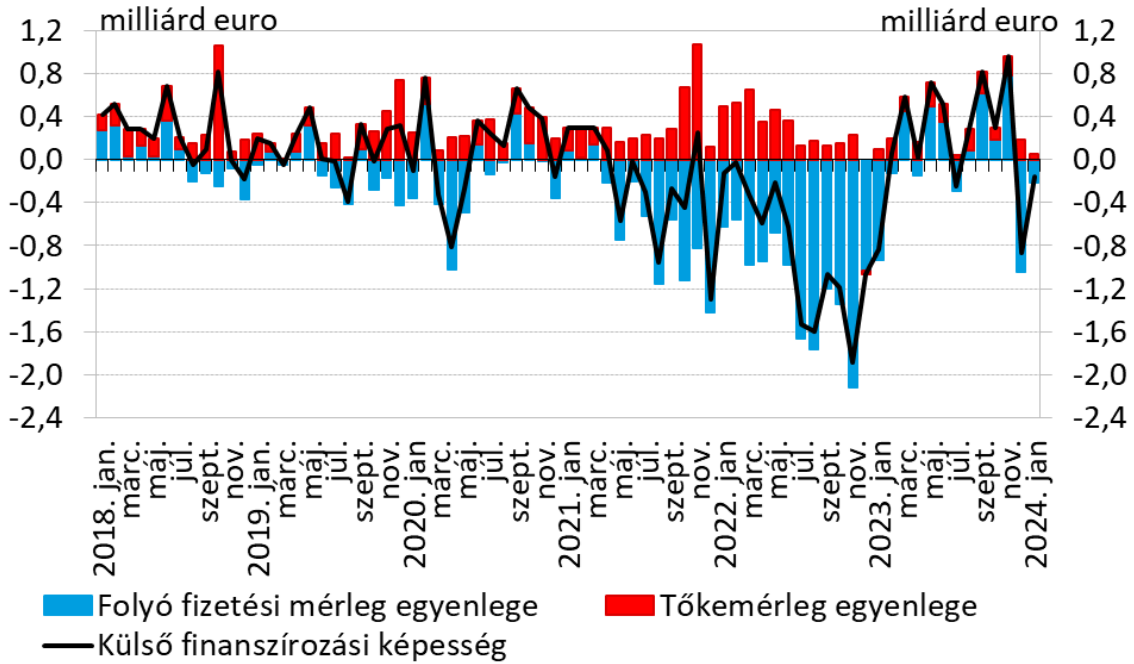
1. ábra: A folyó fizetési mérleg alakulása



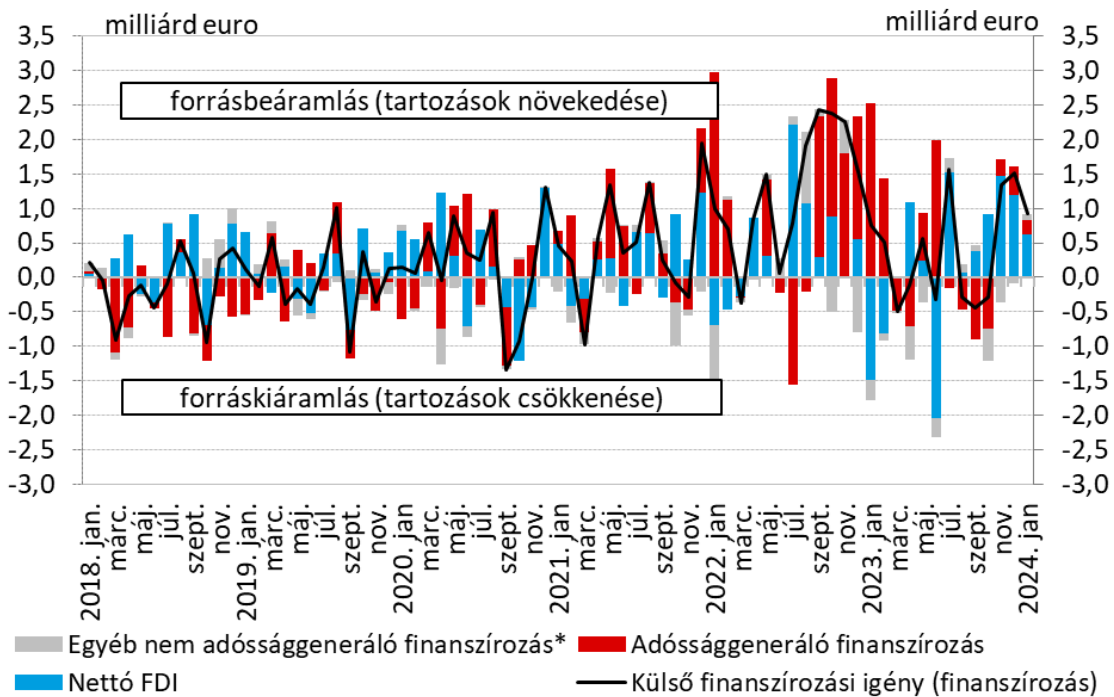
2. ábra: A folyó fizetési mérleg havi alakulása



3. ábra: A reálgazdasági oldali külső finanszírozási képesség alakulása



4. ábra: A finanszírozási oldali külső finanszírozási igény szerkezete, tranzakciók



Megjegyzések: \*Nettó portfólió részvény befektetés és derivatív ügyletek.

Közgazdasági szempontból az adósság fundamentális alakulását nem befolyásolja a számla- és tömbarany követelések közötti átváltás, ezért ezt a hatást kiszűrtük.