



GYORSELEMZÉS A GDP ALAKULÁSÁRÓL

2023

III. NEGYEDÉV

ELŐZETES ADATOK

Az elemzés a Közgazdasági előrejelzés és elemzés igazgatóságon készült, amelyet Baksay Gergely, a Közgazdasági elemzésekért és versenyképességért felelős ügyvezető igazgató hagyott jóvá.

További kérdésekkel kérjük, forduljon Rippel Gézához (email: rippelg@mnb.hu).

A nyilvános elemzés elérhető az MNB honlapján:

<https://www.mnb.hu/kiadvanyok/elemzesek-tanulmanyok-statisztikak/gyorselemzesek/gyorselemzes-a-gdp-alakulasarol>

VÉGET ÉRT A RECESSZIÓ, NEGYEDÉVES ALAPON ISMÉT NÖVEKEDETT A MAGYAR GAZDASÁG – A 2023. HARMADIK NEGYEDÉVI ELŐZETES GDP ADATOK

A hazai GDP 2023 harmadik negyedévében 0,9 százalékkal növekedett az előző negyedévhez képest, így lezárult a négy negyedéven át tartó technikai recesszió. Ugyanakkor a KSH új adatközlése alapján már a második negyedévben is stagnált a gazdaság teljesítménye.

Éves összevetésben 0,4 százalékkal csökkent a hazai GDP a KSH előzetes adatközlése szerint (1. ábra). A nemzetközi összehasonlításhoz használt szezonálisan és naptárhatással kiigazított és kiegyensúlyozott adatok alapján 0,3 százalékkal maradt el a gazdaság teljesítménye a 2022. azonos időszakától. A beérkező adat a szeptemberi Inflációs jelentés előrejelzési sávjának alsó részén alakult.

A KSH közleménye szerint a harmadik negyedévben a gazdasági teljesítmény csökkenéséhez legnagyobb mértékben az ipar és a piaci szolgáltatások járultak hozzá. A visszaesést mérsékelte a mezőgazdaság kedvező teljesítménye. A szolgáltatások hozzáadott értékének csökkenését főként a kereskedelem, illetve a tudományos, műszaki és adminisztratív tevékenységek magyarázták. A humánegészségügyi, szociális ellátás nemzetgazdasági ág hozzáadott értéke jelentősen növekedett, megközelítve a járvány előtti szintjét.

A hazai GDP negyedéves alapú +0,9 százalékos növekedése az Eurostaton jelenleg elérhető 23 uniós tagország rangsorában a harmadik helyet foglalja el (2. ábra). Hazánk negyedéves növekedési dinamikájánál csak Lengyelországban (+1,4 százalék) és Cipruson (+1,1 százalék) regisztráltak gyorsabb bővülési ütemet. A magyar gazdaság éves GDP változása alapján az uniós rangsor utolsó harmadában foglal helyet. Az Európai Unió és az eurozóna gazdasága is 0,1 százalékkal növekedett az előző év azonos időszakához képest.

A reálbérek csökkenése és a visszafogott belső kereslet miatt a kiskereskedelmi forgalom tíz hónapja mérséklődik éves alapon, a harmadik negyedévben átlagosan 7,5 százalékkal esett vissza az előző év azonos időszakához képest (3. ábra). Negyedéves alapon kismértékben csökkent a kiskereskedelmi értékesítések volumene (-0,3 százalék) és továbbra is a 2021 eleji szint alatt tartózkodik a szezonálisan és naptárhatástól igazított adatok alapján.

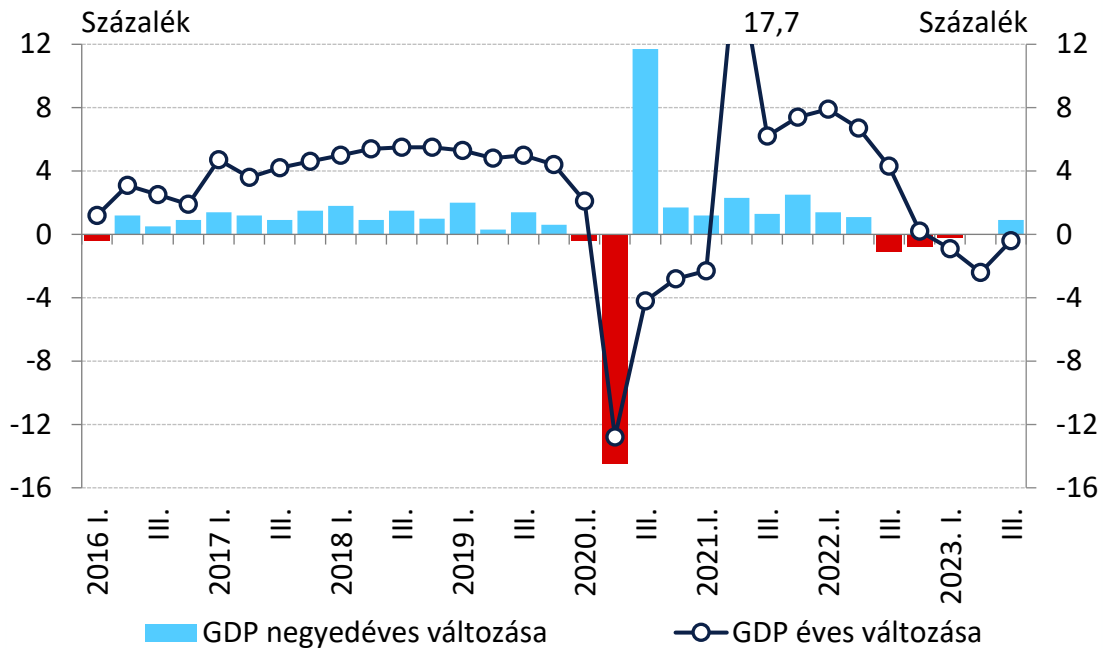
A rendelkezésre álló termelési indikátorok alapján a harmadik negyedévben a hazai ipari termelés 5,2 százalékkal csökkent az előző év azonos időszakához képest (4. ábra). Összességében az ipari termelés volumene január óta mérséklődik éves bázison, azonban a harmadik negyedévben már 1,7 százalékkal nőtt negyedéves összehasonlításban. A járműgyártás, valamint az akkumulátorgyártást is magába foglaló villamos berendezések gyártása ágazatokban a harmadik negyedévben emelkedett a termelés az egy évvel korábbihoz képest, míg a főként belföldre termelő ágazatok (pl. élelmiszeripar) teljesítménye továbbra is elmarad az egy évvel korábbtól.

Az építőipari termelés volumene a harmadik negyedévben 1,2 százalékkal csökkent az előző év azonos időszakához képest, ugyanakkor az előző negyedévhez képest 3,5 százalékkal növekedett (5. ábra). Az építőipart az elmúlt negyedévben az egyéb építmények építése húzta, ami negyedéves bázison 8,2 százalékkal növekedett. Az épületek építésének szintje éves bázison 1,8 százalékkal csökkent, míg a második negyedévhez képest 2,6 százalékkal bővült. Az építőipari szerződésállomány 26,3 százalékkal csökkent éves alapon.

A kedvező mezőgazdasági termelés 2023 harmadik negyedében is mérsékelte a gazdaság csökkenését a KSH előzetes közleménye alapján. A tavalyi aszály miatti alacsony bázis mellett segítették a növekedést a kedvező időjárási körülmények, valamint a búza magas terméshozama. A búza betakarítása a legfrissebb információk alapján 5,7 millió tonna termést eredményezett, termésátlaga a tavalyihoz képest 36,5 százalékkal magasabb, az 5,8 tonna/hektáros termésátlag pedig meghaladja a 2017-2021 évek átlagos terméshozamát. A kukorica termésátlaga az eddig beérkezett jelentések alapján átlagos lehet idén, azonban ez a gyenge bázisévhez képest több, mint kétszeres szintet jelent.

Budapest, 2023. november 14.

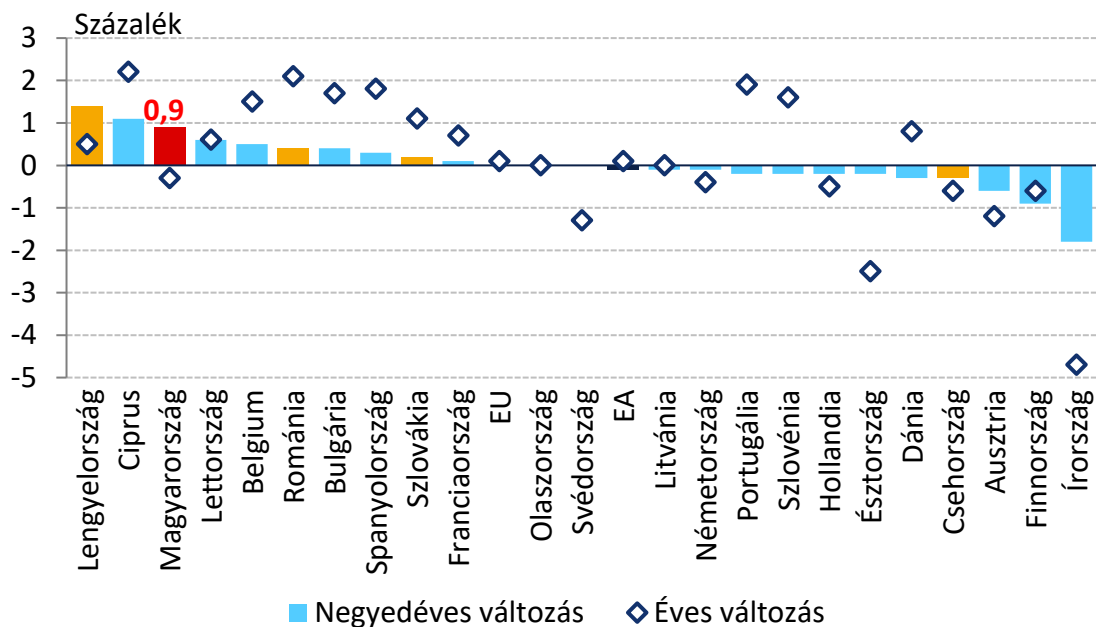
1. ábra: A hazai GDP alakulása éves és negyedéves összevetésben



Megjegyzés: A negyedéves változás szezonálisan és naptárhatással igazított adatok alapján.

Forrás: KSH

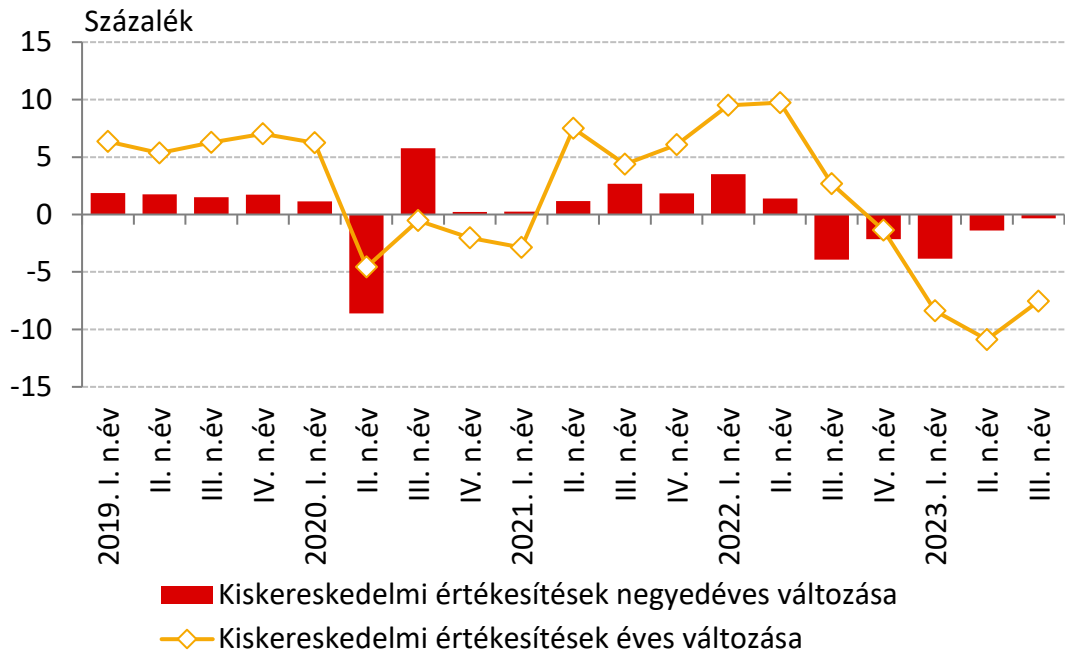
2. ábra: A GDP éves és negyedéves változása 2023 harmadik negyedévében az Európai Unió országaiban



Megjegyzés: Szezonálisan és naptárhatással igazított adatok alapján. Hollandia esetében naptárhatással igazított adatok. Az Eurostaton elérhető legfrissebb adatok alapján. Görögország, Horvátország, Málta és Luxemburg esetében nem állnak rendelkezésre adatok.

Forrás: Eurostat, KSH

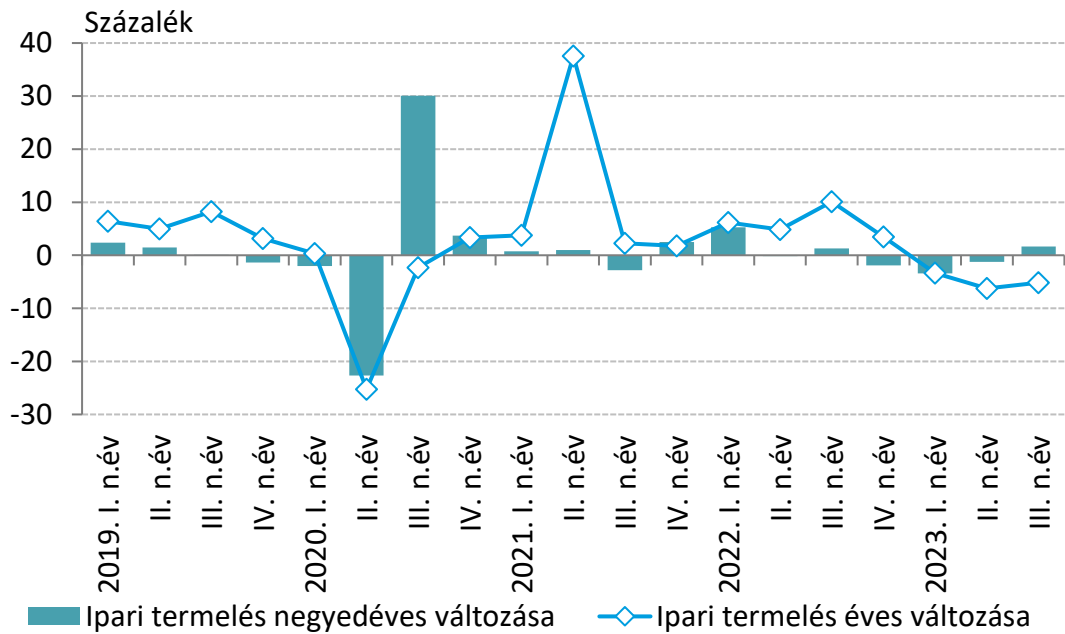
3. ábra: A kiskereskedelmi értékesítések éves és negyedéves változásának alakulása



Megjegyzés: Az éves változás esetében naptárhatással igazított adatok, a negyedéves változás esetén szezonálisan és naptárhatással igazított adatok alapján.

Forrás: KSH

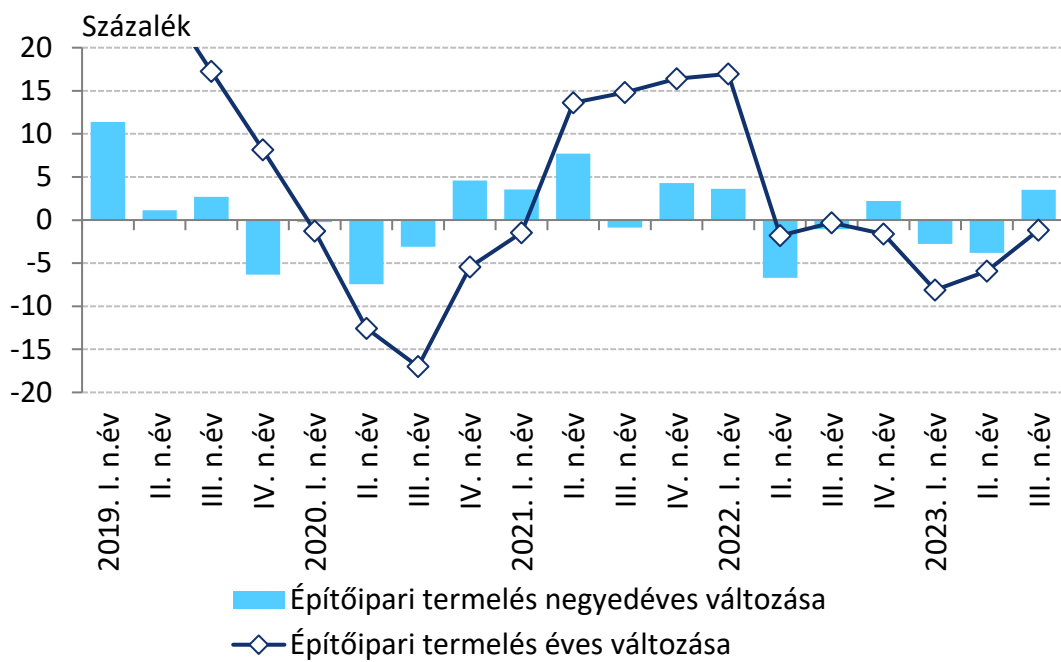
4. ábra: Az ipari termelés éves és negyedéves változásának alakulása



Megjegyzés: A negyedéves változás szezonálisan és naptárhatással igazított adatok alapján.

Forrás: KSH

5. ábra: Az építőipari termelés éves és negyedéves változásának alakulása



Megjegyzés: A negyedéves változás esetén szezonálisan és naptárhatással igazított adatok alapján.

Forrás: KSH