



GYORSELEMZÉS A GDP ALAKULÁSÁRÓL

2023

IV. NEGYEDÉV

ELŐZETES ADATOK

Az elemzés a Közgazdasági előrejelzés és elemzés igazgatóságán készült, amelyet Baksay Gergely, a Közgazdasági és költségvetési elemzésekért felelős ügyvezető igazgató hagyott jóvá.

További kérdésekkel kérjük, forduljon Rippel Gézához (email: rippelg@mnb.hu).

A nyilvános elemzés elérhető az MNB honlapján:

<https://www.mnb.hu/kiadvanyok/elemzesek-tanulmanyok-statisztikak/gyorselemzesek/gyorselemzes-a-gdp-alakulasarol>

ÉVES ÉS NEGYEDÉVES ALAPON IS STAGNÁLT A MAGYAR GAZDASÁG – A 2023. NEGYEDIK NEGYEDÉVI ELŐZETES GDP ADATOK

A bruttó hazai termék 2023 utolsó negyedévében stagnált az előző év azonos időszakához képest a KSH előzetes adatközlése szerint (1. ábra). A nemzetközi összehasonlításhoz használt szezonálisan és naptárhatással kiigazított és kiegyensúlyozott adatok alapján 0,4 százalékkal bővült a gazdaság teljesítménye a 2022. azonos időszakához képest. Az előző negyedévhez képest nem változott a gazdaság teljesítménye a szezonálisan és naptárhatással igazított adatok alapján.

2023 egészében a GDP volumene a nyers adatok alapján 0,9 százalékkal, a szezonálisan és naptárhatással kiigazított és kiegyensúlyozott adatok alapján 0,8 százalékkal maradt el az előző évitől. A beérkező adat a decemberi Inflációs jelentés előrejelzési sávja alatt alakult.

A hazai növekedés az EU átlagánál 0,1 százalékponttal jobb teljesítményt ért el éves alapon tavaly végén (2. ábra), így növekedési különbségünk négy negyedévet követően ismét pozitívan alakult. Az Európai Unió 0,3, míg az eurozóna gazdasága 0,1 százalékkal növekedett az előző év azonos időszakához képest. A negyedik negyedévi gazdasági növekedés Szlovéniában volt a legmagasabb (+2,6 százalék), míg Írországból (-4,8 százalék) a legalacsonyabb a rendelkezésre álló adatok alapján.

Az Európai Unióban összességében enyhén, 0,1 százalékkal bővült a gazdaság negyedéves bázison 2023 végén. A rendelkezésre álló adatok alapján az uniós gazdaságok többsége enyhén növekedett negyedéves alapon, míg hat tagállam, köztük Németország GDP-je csökkent a harmadik negyedévhez képest (3. ábra).

Magyarország GDP változása 2023-ban az uniós rangsor alsó felében található az eddig beérkezett adatok alapján (4. ábra). Az Európai Unióban és az euróövezetben egyaránt 0,5 százalékkal bővült a gazdaság, amelytől a hazai adat 1,3 százalékponttal maradt el. A bruttó hazai termék Spanyolországban és Cipruson (+2,5 százalék) nőtt a legdinamikusabban, míg Észtországban csökkent (-3,5 százalék) a legnagyobb mértékben a tavalyi évben.

A KSH közleménye szerint a negyedik negyedévben a gazdasági teljesítmény főként a mezőgazdaság, a humánegészségügyi, szociális ellátás, valamint az információ, kommunikáció nemzetgazdasági ágazatokban emelkedett. A növekedést ugyanakkor ellensúlyozta az ipar, az építőipar és a piaci szolgáltatások egy részének, főként a kereskedelemnek a visszaesése.

A visszafogott belső kereslet miatt a kiskereskedelmi forgalom tizenhárom hónapja mérséklődik éves alapon, a negyedik negyedévben átlagosan 3,9 százalékkal esett vissza az előző év azonos időszakához képest. Ugyanakkor az éves csökkenés mértéke hónapok óta egyre kisebb, negyedéves alapon már emelkedett a kiskereskedelem forgalma tavaly év végén (5. ábra). A lakossági fogyasztást meghatározó fontosabb tényezők közül a nemzetgazdasági reál átlagkereset novemberben 5,7 százalékkal nőtt éves alapon, valamint a fogyasztói bizalmi index emelkedése is folytatódott decemberben.

A rendelkezésre álló termelési indikátorok alapján a negyedik negyedévben a hazai ipari termelés 7,3 százalékkal csökkent az előző év azonos időszakához képest és 2,2 százalékkal mérséklődött negyedéves összehasonlításban (6. ábra). Az ipari alágazatok többségében visszaesett a termelés a

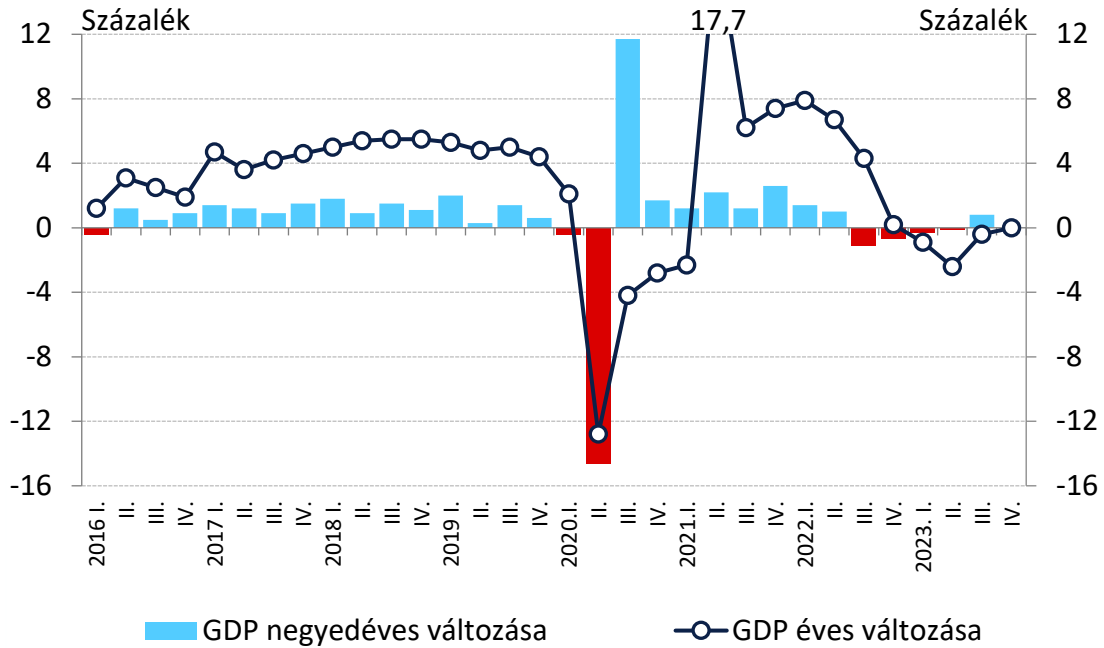
tavalyi év végén az egy évvel korábbihoz képest, kivételt képez a legnagyobb súlyú járműgyártás, a kőolajfeldolgozás, valamint a vegyipar.

Az építőipari kibocsátás 2023. negyedik negyedében 6,8 százalékkal csökkent éves alapon, míg a harmadik negyedéhez mérten 3,2 százalékkal mérséklődött (7. ábra). Az épületek építése 9,7 százalékkal, az egyéb építmények építése 3,6 százalékkal zsugorodott a negyedik negyedében az előző év azonos időszakhoz képest. Az építőipari szerződésállomány 22,9 százalékkal csökkent éves alapon.

A kedvező mezőgazdasági termelés 2023 utolsó negyedében is pozitívan járult hozzá a GDP változásához a KSH előzetes közleménye alapján. A tavalyi aszály miatti alacsony bázis mellett segítették a növekedést a kedvező időjárási körülmények, valamint a búza magas terméshozama. A búza betakarítása a legfrissebb információk alapján 5,9 millió tonna termést eredményezett, termésátlaga a tavalyihoz képest 26,5 százalékkal magasabb, az 5,6 tonna/hektáros termésátlag pedig enyhén meghaladja a 2017-2021 évek átlagos terméshozamát. A kukorica termésátlaga az előzetes adatok alapján 6,1 tonna volt 2023-ban, amely az elmúlt évek átlagánál mérsékeltebb, ugyanakkor a gyenge bázisához képest 120 százalékos növekedést jelent.

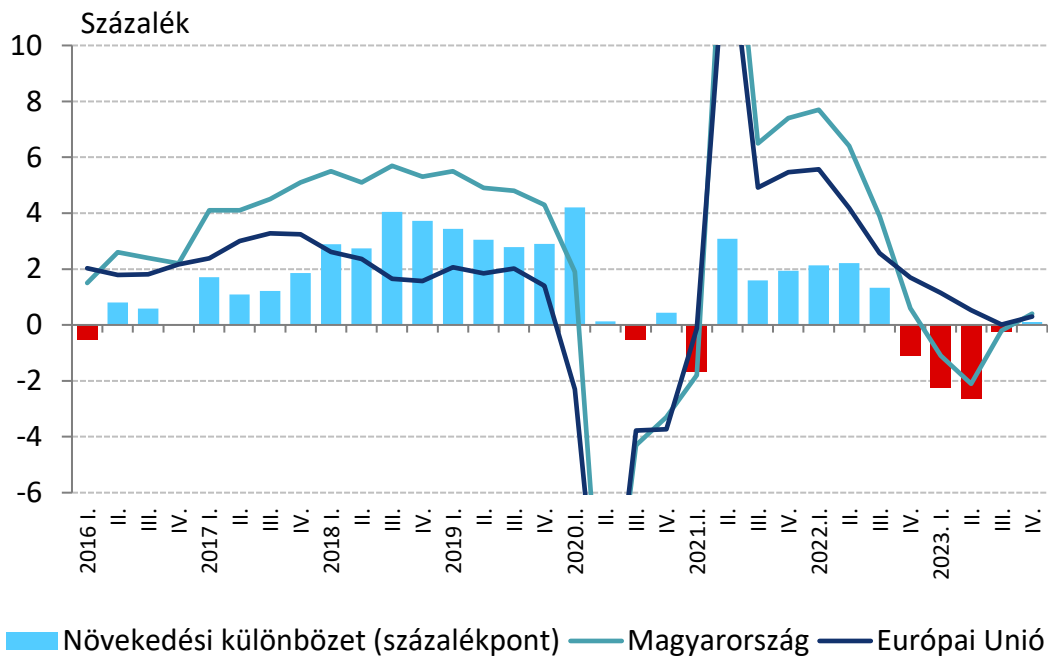
Budapest, 2024. február 14.

1. ábra: A hazai GDP alakulása éves és negyedéves összevetésben



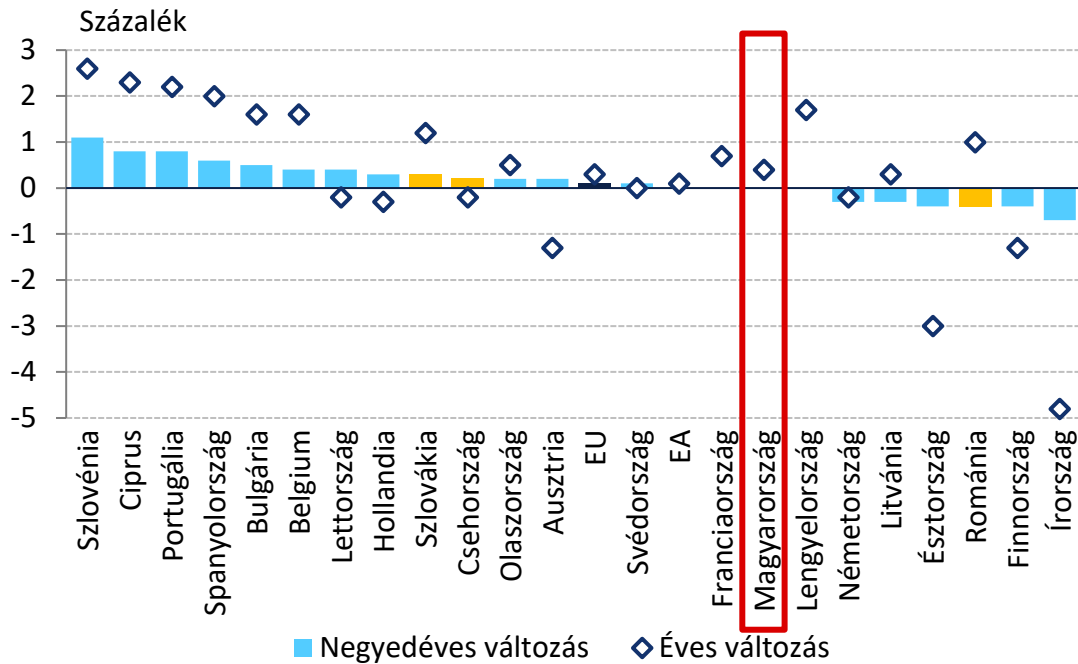
Megjegyzés: A negyedéves változás szezonálisan és naptárhatással igazított adatok alapján.
 Forrás: KSH

2. ábra: Magyarország és az Európa Unió GDP-jének éves változása, valamint a növekedési különbség alakulása



Megjegyzés: Szezonálisan és naptárhatással igazított adatok alapján. 2020. II. negyedévben Magyarország GDP-je 13,2, az Európai Unió GDP-je 13,3 százalékkal csökkent. 2021. II. negyedévben Magyarország GDP-je 17,5, az Európai Unió GDP-je 14,4 százalékkal növekedett éves alapon.
 Forrás: Eurostat, KSH

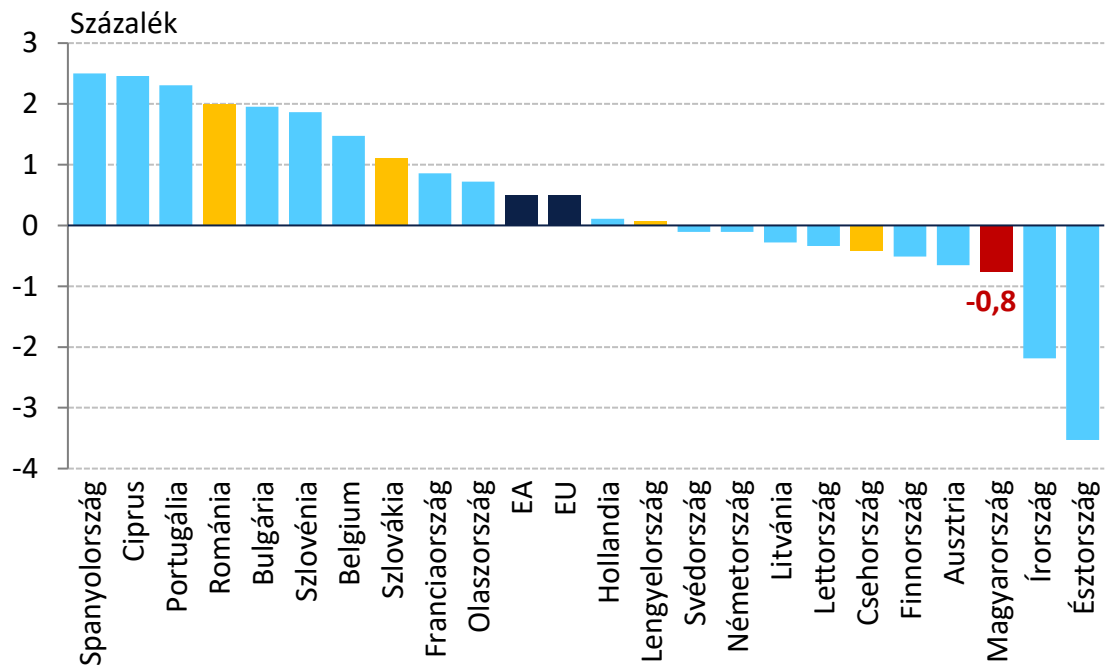
3. ábra: A GDP éves és negyedéves változása 2023 negyedik negyedében az Európai Unió országai-
gaiban



Megjegyzés: Szezonálisan és naptárhatással igazított adatok alapján. Hollandia, Svédország és Finnország esetében az éves változás naptárhatással igazított adatok alapján. Dánia, Görögország, Málta, Luxemburg és Horvátország esetében nem áll rendelkezésre negyedik negyedéves adat.

Forrás: Eurostat, KSH

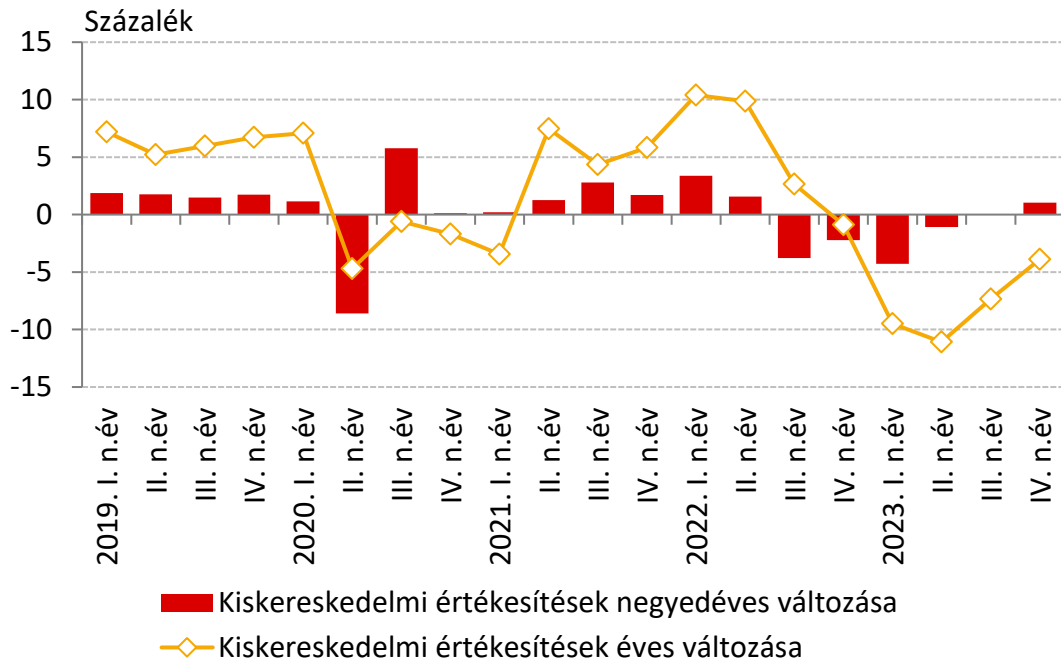
4. ábra: A GDP éves változása 2023-ban



Megjegyzés: Szezonálisan és naptárhatással igazított adatok alapján. Dánia, Görögország, Málta, Luxemburg és Horvátország esetében nem áll rendelkezésre éves adat.

Forrás: Eurostat, KSH

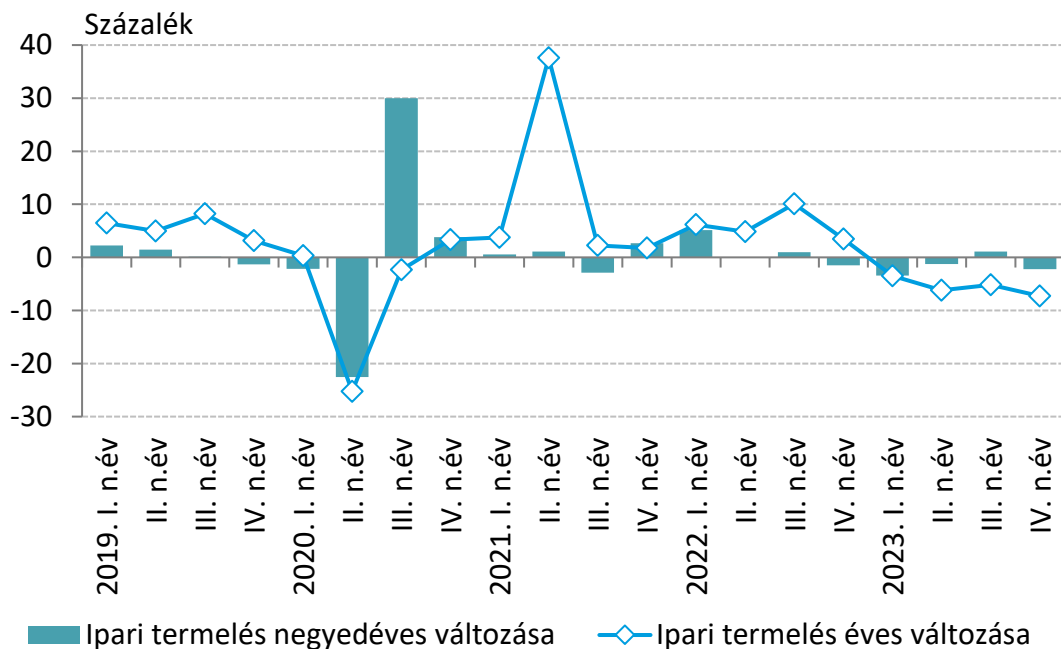
5. ábra: A kiskereskedelmi értékesítések éves és negyedéves változásának alakulása



Megjegyzés: Az éves változás esetében naptárhatással igazított adatok, a negyedéves változás esetén szezonálisan és naptárhatással igazított adatok alapján.

Forrás: KSH

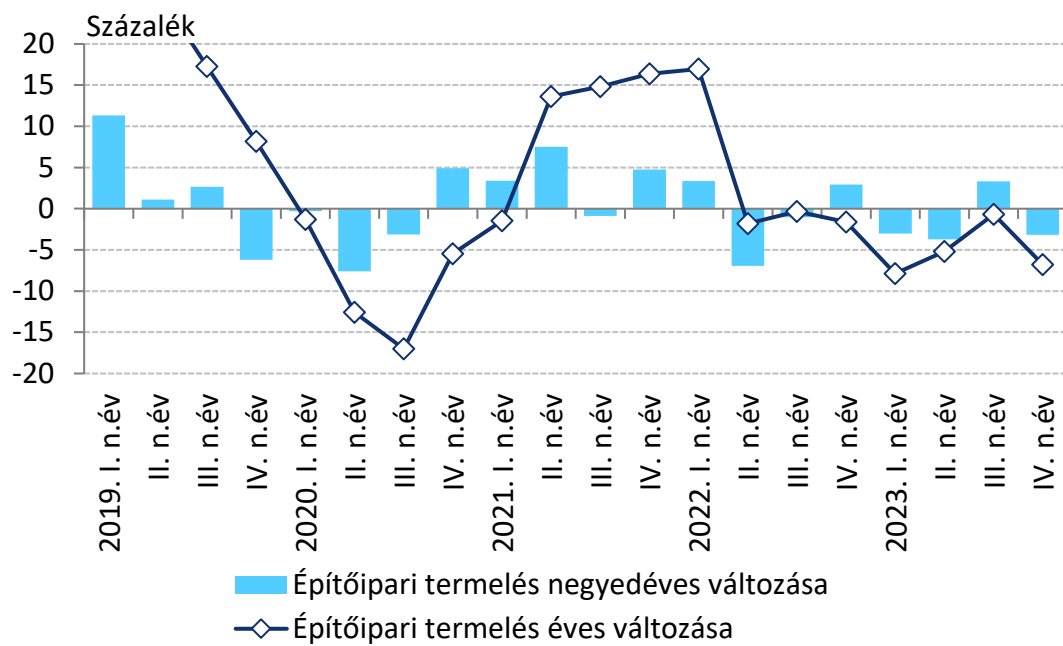
6. ábra: Az ipari termelés éves és negyedéves változásának alakulása



Megjegyzés: A negyedéves változás szezonálisan és naptárhatással igazított adatok alapján.

Forrás: KSH

7. ábra: Az építőipari termelés éves és negyedéves változásának alakulása



Megjegyzés: A negyedéves változás esetén szezonálisan és naptárhatással igazított adatok alapján.

Forrás: KSH