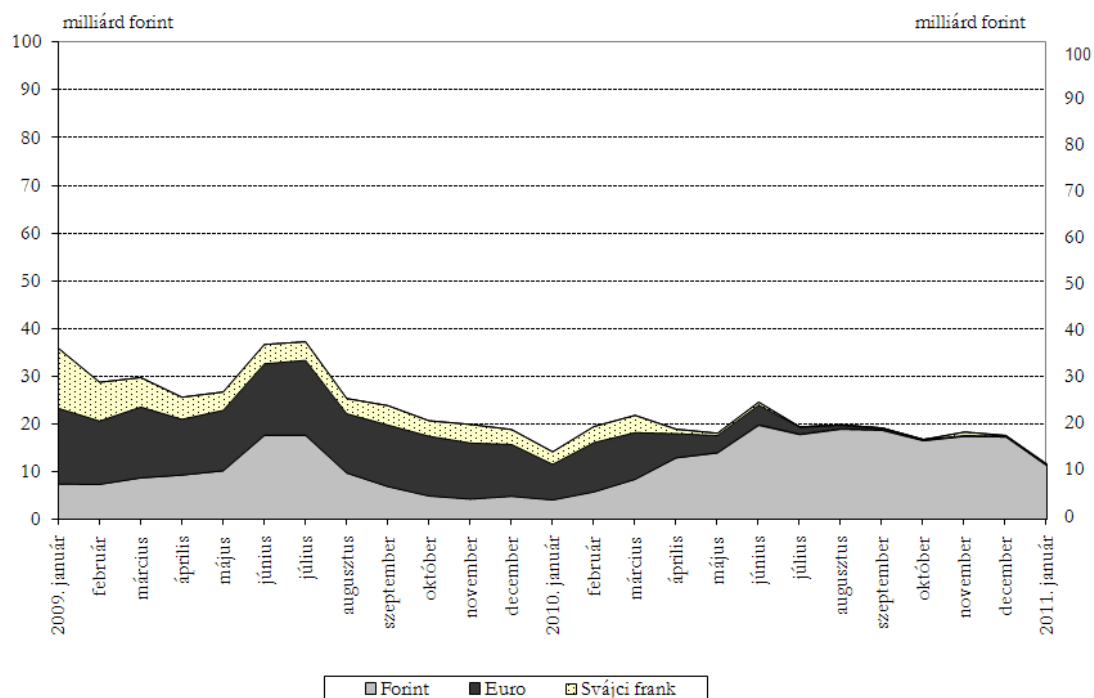


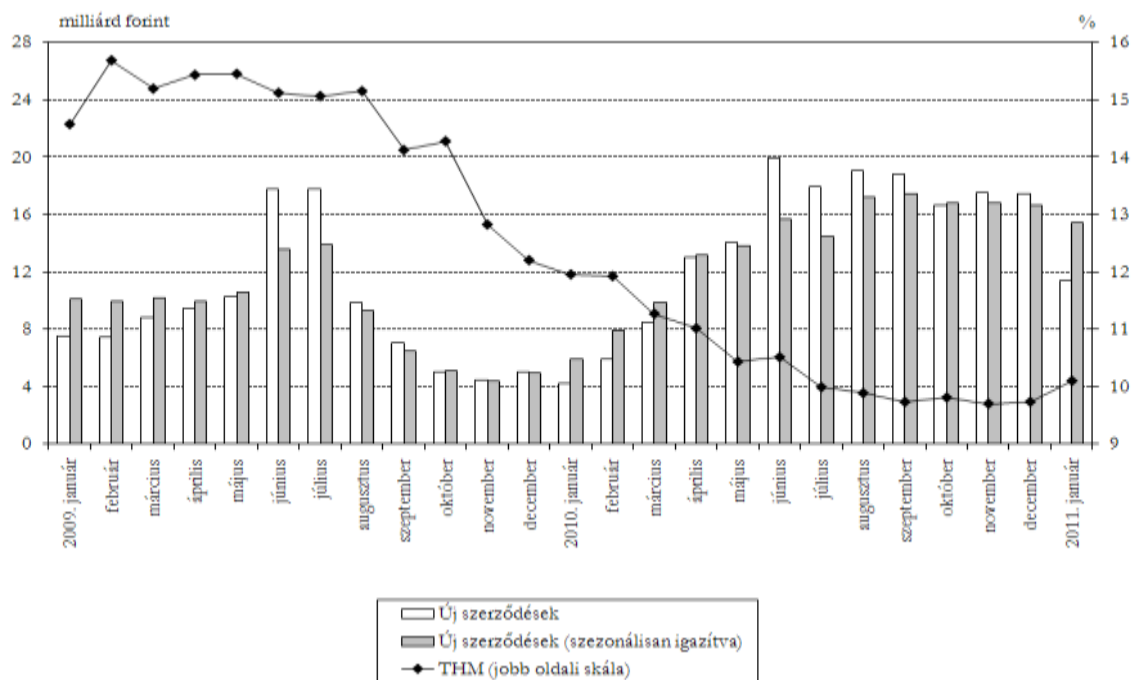
Grafikonkészlet a háztartási és a nem pénzügyi vállalati kamatlábakról szóló közleményhez

2011. január

1. ábra: A háztartási forint, euro és svájci frank lakáscélú hitelek új szerződéseinek értéke a szezonálisan nem igazított adatok alapján¹



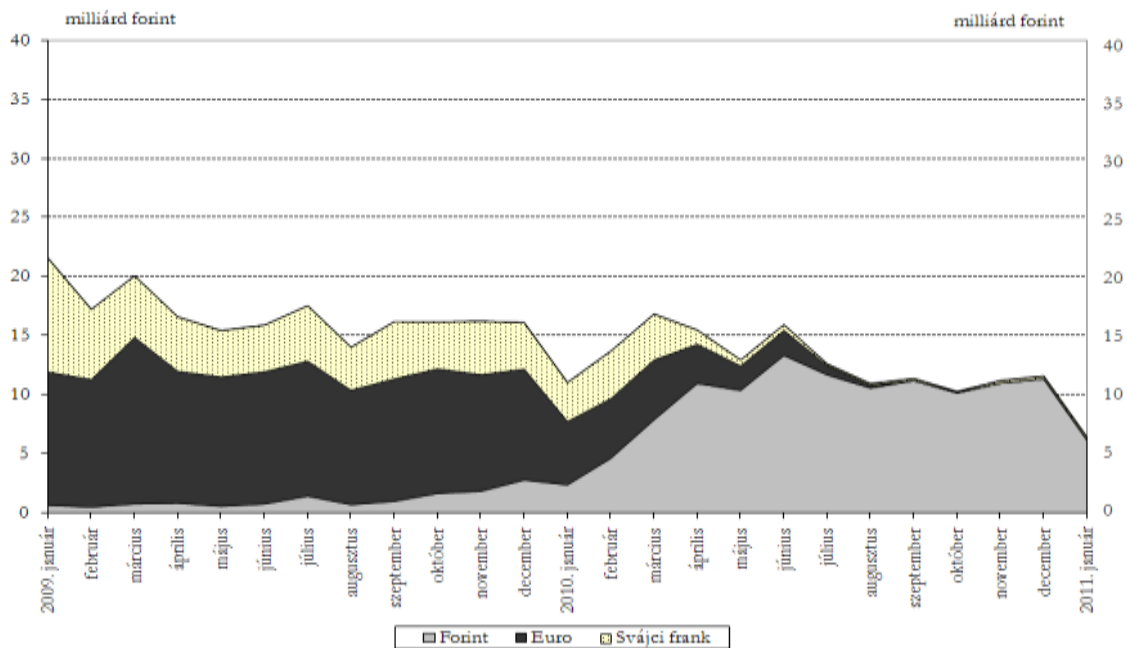
2. ábra: A háztartások adott hónapban kötött lakáscélú forint hitel-szerződéseinek havi átlagos hitelköltség mutatója és az új szerződések értéke²



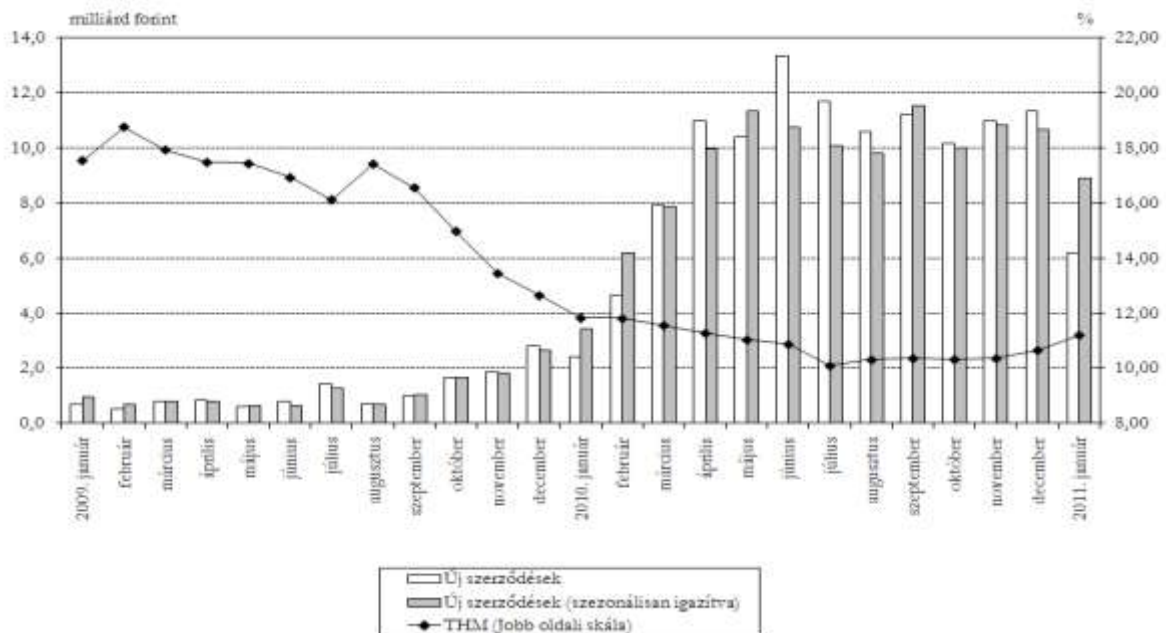
¹ 2009. decembertől - 2010. decemberig a forint lakáscélú hitelek új szerződéseinek értéke az állami áthidaló hiteleket nem tartalmazó becslést tartalmazó értékek.

² 2009. decembertől - 2010. decemberig az új szerződések és a hitelköltség mutató az állami áthidaló hiteleket nem tartalmazó becslést tartalmazó értékek.

3. ábra: A háztartási forint, euro és svájci frank szabad felhasználású jelzáloghitelek új szerződéseinek értéke a szezonálisan nem igazított adatok alapján³



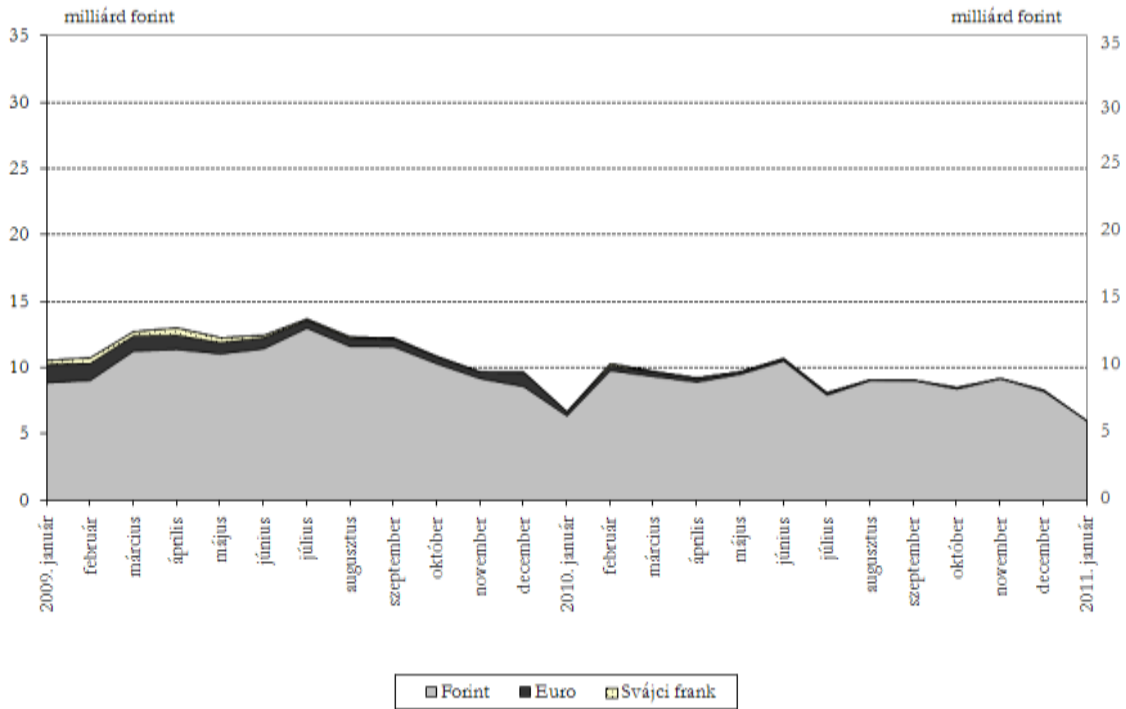
4. ábra: A háztartások adott hónapban kötött szabad felhasználású forint jelzáloghitel-szerződéseinek havi átlagos hitelköltség mutatója és az új szerződések értéke⁴



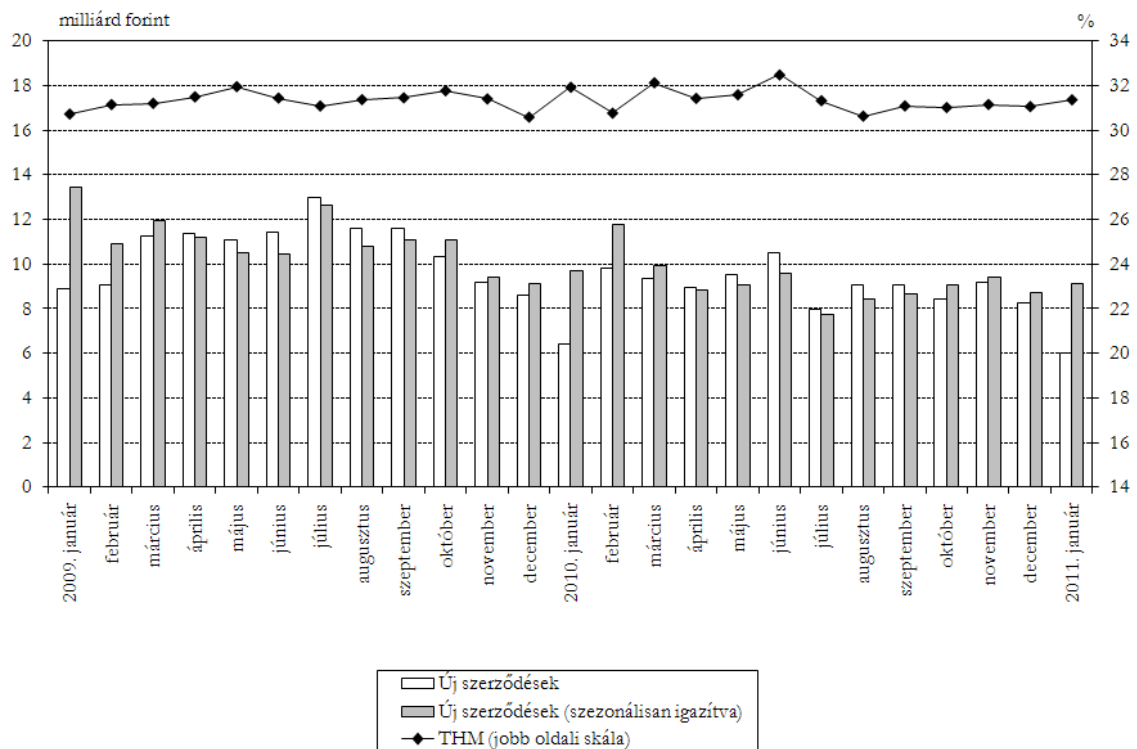
³ Az átstrukturált hitelek hatásának kiszűrése miatt a szabad felhasználású svájci frank hitelek új szerződesei 2009. szeptember - 2010. január időszakban becslést tartalmaznak, illetve 2009. decembertől - 2010. decemberig a szabad felhasználású forint hitelek új szerződéseinek értéke az állami áthidaló hiteleket nem tartalmazó becslést tartalmaz.

⁴ Változó kamatozású vagy legfeljebb 1 éves kamatfixálású hitelek. 2009. decembertől - 2010. decemberig az új szerződések és a hitelköltség mutató az állami áthidaló hiteleket nem tartalmazó becslést tartalmaz.

5. ábra: A háztartási forint, euro és svájci frank személyi hitelek új szerződéseinek értéke a szezonálisan nem igazított adatok alapján⁵

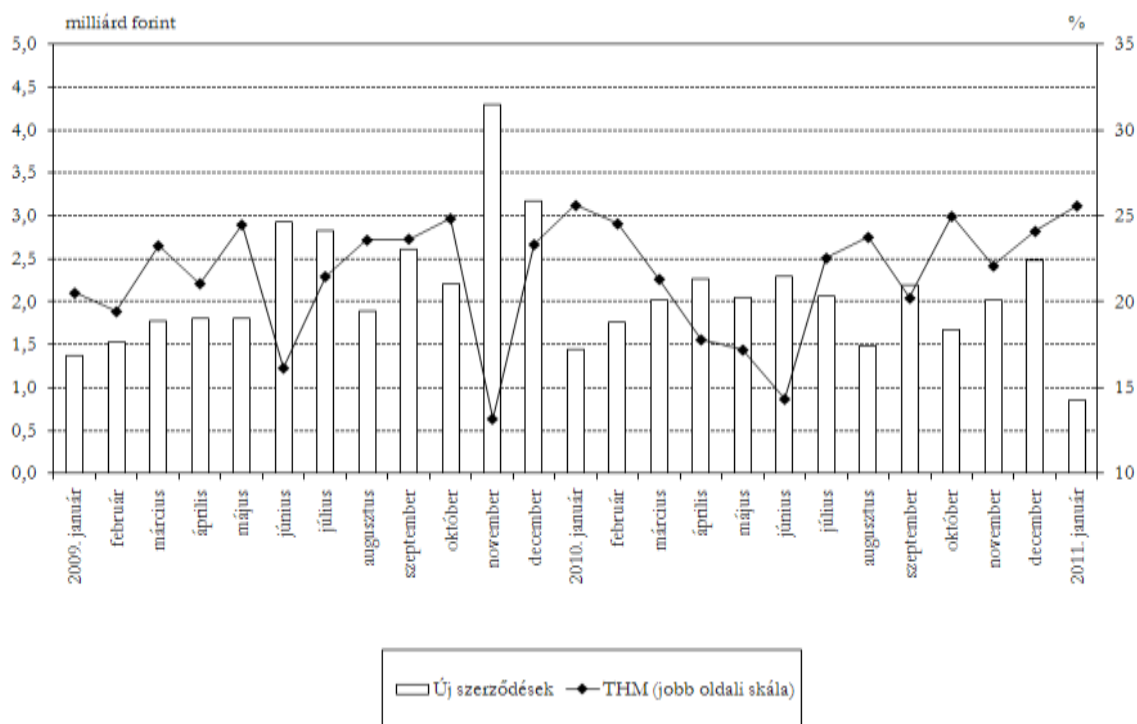


6. ábra: A háztartások adott hónapban kötött forint személyihitel-szerződéseinek havi átlagos hitelköltség mutatója és az új szerződések értéke

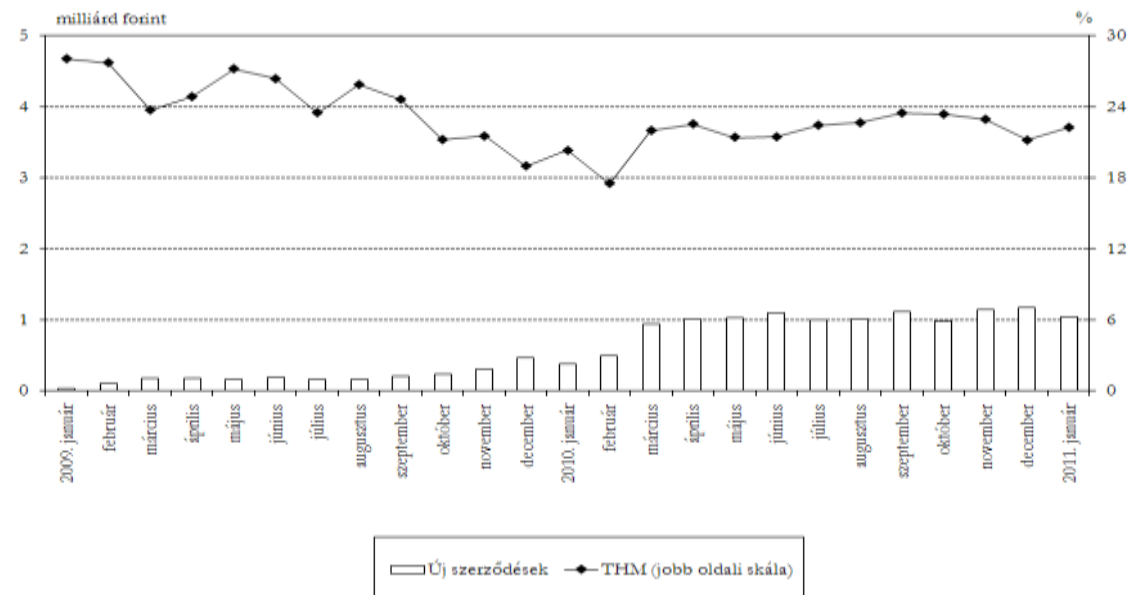


⁵ Az átstrukturált hitelek hatásának kiszűrése miatt az euro személyi hitelek új szerződéseinek értékei 2009. július - 2009. december időszakban becsült adatokat tartalmaznak.

7. ábra: A háztartások adott hónapban kötött forint áruhitel-szerződéseinek havi átlagos hitelköltség mutatója és az új szerződések értéke a szezonálisan nem igazított adatok alapján ⁶

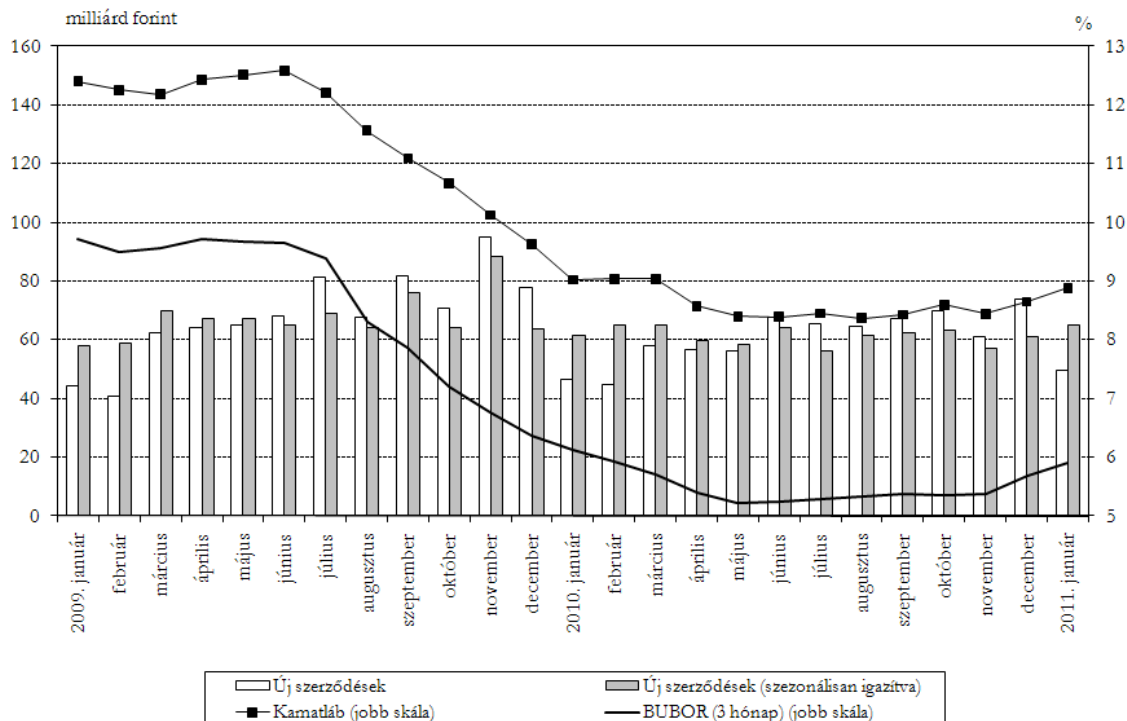


8. ábra: A háztartások adott hónapban kötött forint gépjárműhitel-szerződéseinek havi átlagos hitelköltség mutatója és az új szerződések értéke a szezonálisan nem igazított adatok alapján

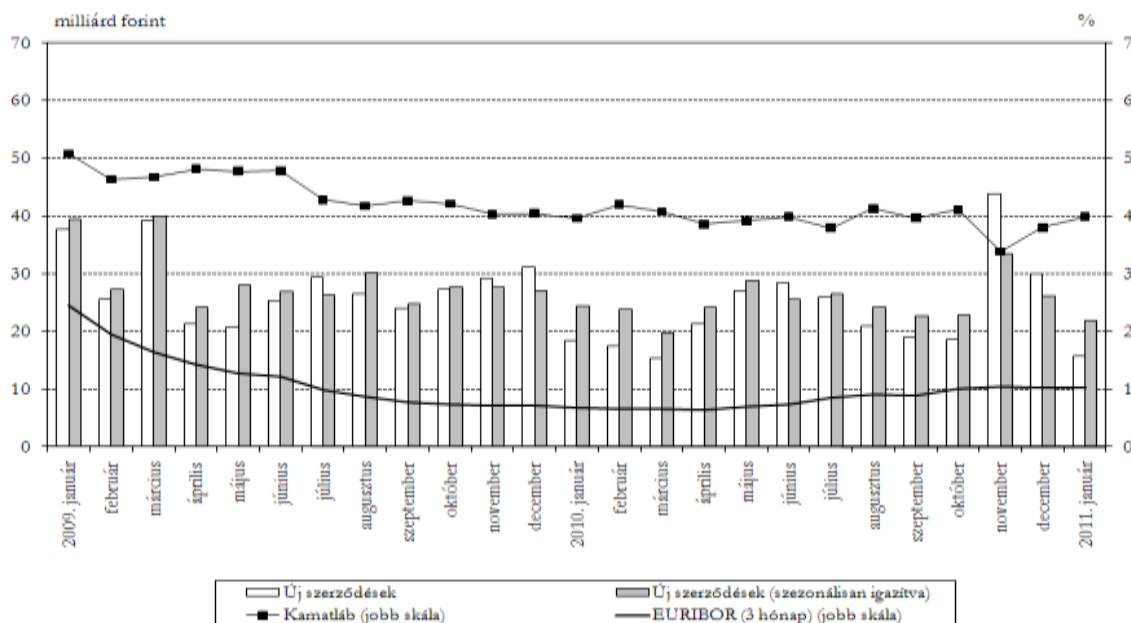


⁶ Változó kamatozású vagy legfeljebb 1 éves kamatfixálású hitelek. A hitelköltség mutató 2009. júniusi, novemberi és 2010. júniusi és szeptemberi alacsony átlagát az alacsony hitelköltség mutatóval nyújtott áruhitelek nagy aránya okozta. Az alacsony hitelköltség mutatóval nyújtott áruvásárlási hitelek esetében gyakran előfordul, hogy az áru eladója hozzájárulást fizet a hitelintézetnek. Ilyen esetben a hitelköltség mutató nem tartalmazza az áru eladója által a hitelintézetnek fizetett összeget, ezért ilyen hitelakciók indítása vagy megszűnése jelentős hatással lehet az átlagos hitelköltség mutatóra.

9. ábra: A nem pénzügyi vállalatokkal adott hónapban kötött 1 millió euro érték alatti forinthitel-szerződések átlagos kamatlába és az új szerződések értéke⁷



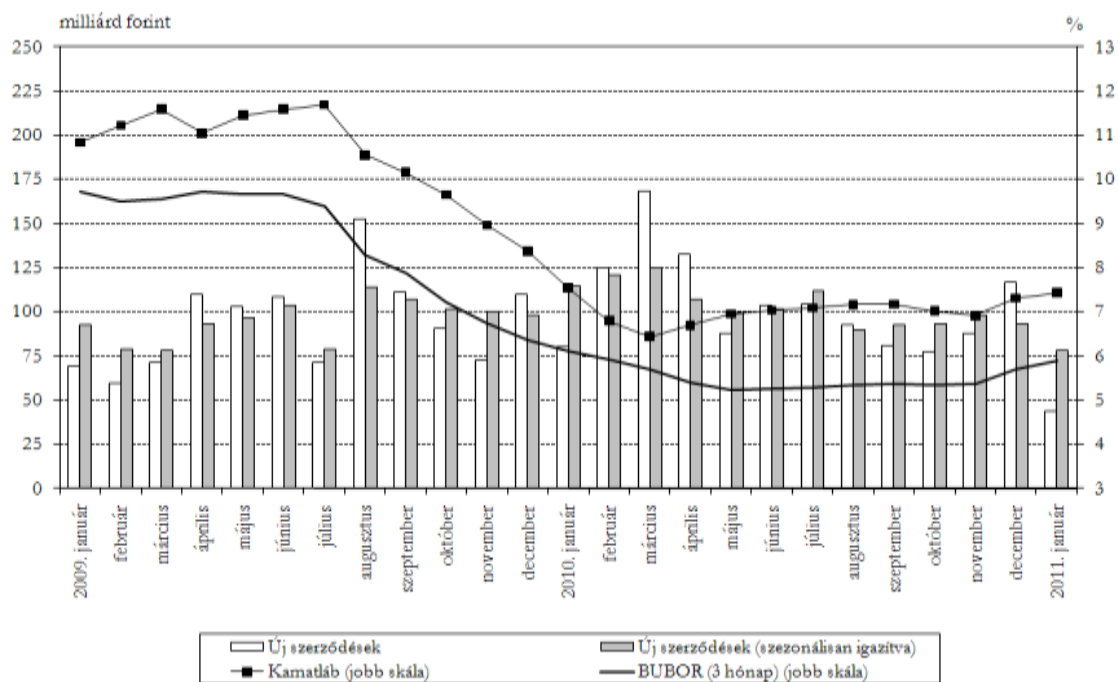
10. ábra: A nem pénzügyi vállalatokkal adott hónapban kötött 1 millió euro érték alatti eurohitel-szerződések átlagos kamatlába és az új szerződések értéke^{7 8}



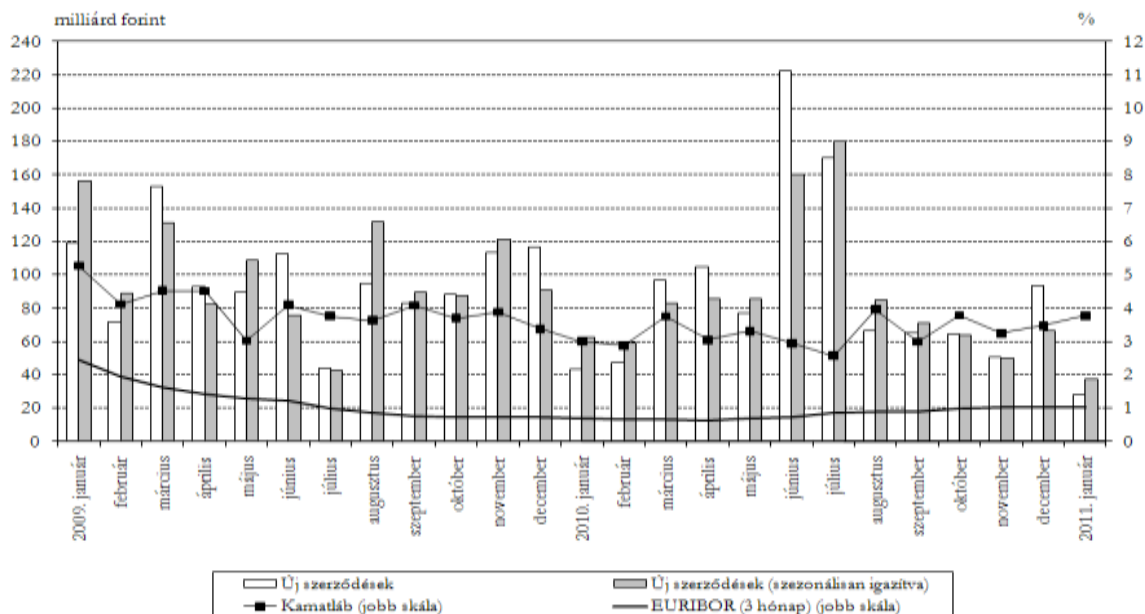
⁷ Változó kamatozású vagy legfeljebb 1 éves kamatfixálású hitelek.

⁸ 2010. novemberben a kamatláb csökkenését és az új szerződések értékének növekedését a szokásosnál jelentősebb egyedi hatások okozták.

11. ábra: A nem pénzügyi vállalatokkal adott hónapban kötött 1 millió euro érték feletti forint hitel-szerződéses átlagos kamatlába és az új szerződések értéke^{9 10 11}



12. ábra: A nem pénzügyi vállalatokkal adott hónapban kötött 1 millió euro érték feletti euro hitel-szerződéses átlagos kamatlába és az új szerződések értéke⁹

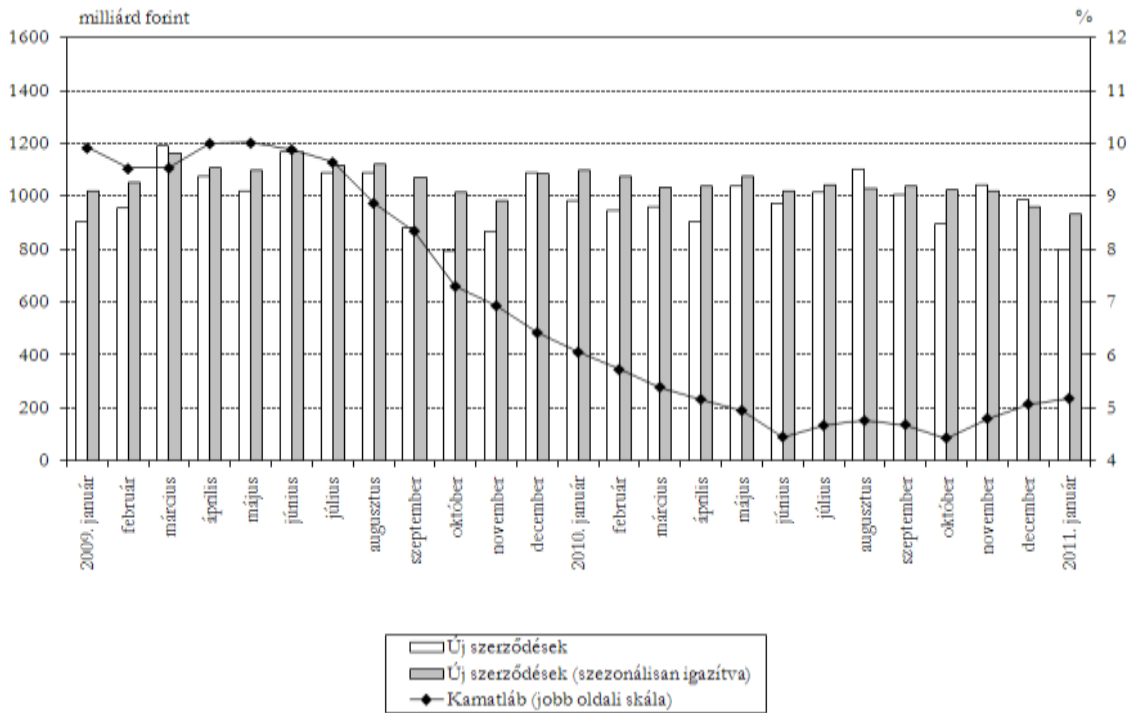


⁹ Változó kamatozású vagy legfeljebb 1 éves kamatfixálású hitelek.

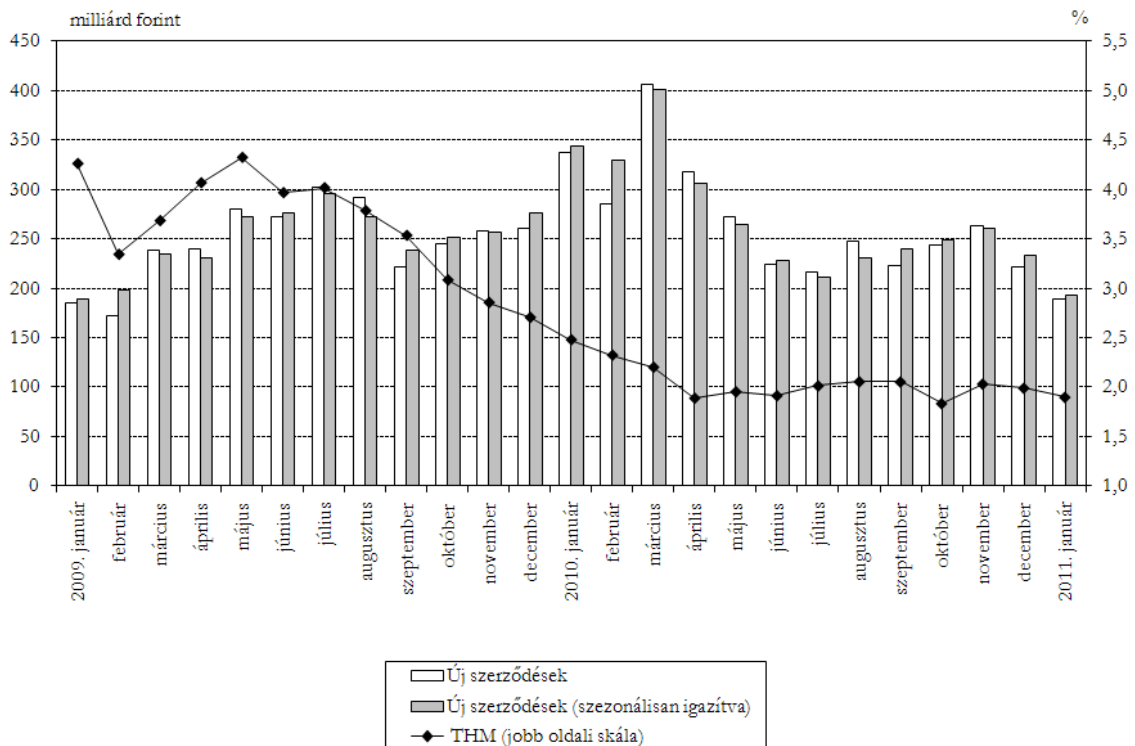
¹⁰ 2010. február - május időszakban a nem-pénzügyi vállalati hitelezés új szerződések volumen növekedése esetében az egyedi hatásokat a szezonális igazítás során kiszűrtük, így a szezonálisan igazított adatok ezen időszakban becslésen alapszik.

¹¹ 2010. márciusban a nem-pénzügyi vállalati hitelezés új szerződéseire vonatkozó volumen növekedésének, és 2010. májusban az új szerződések volumen csökkenésének több mint 50%-át a pénzügyintézetek között jellemző ügyletek tették ki.

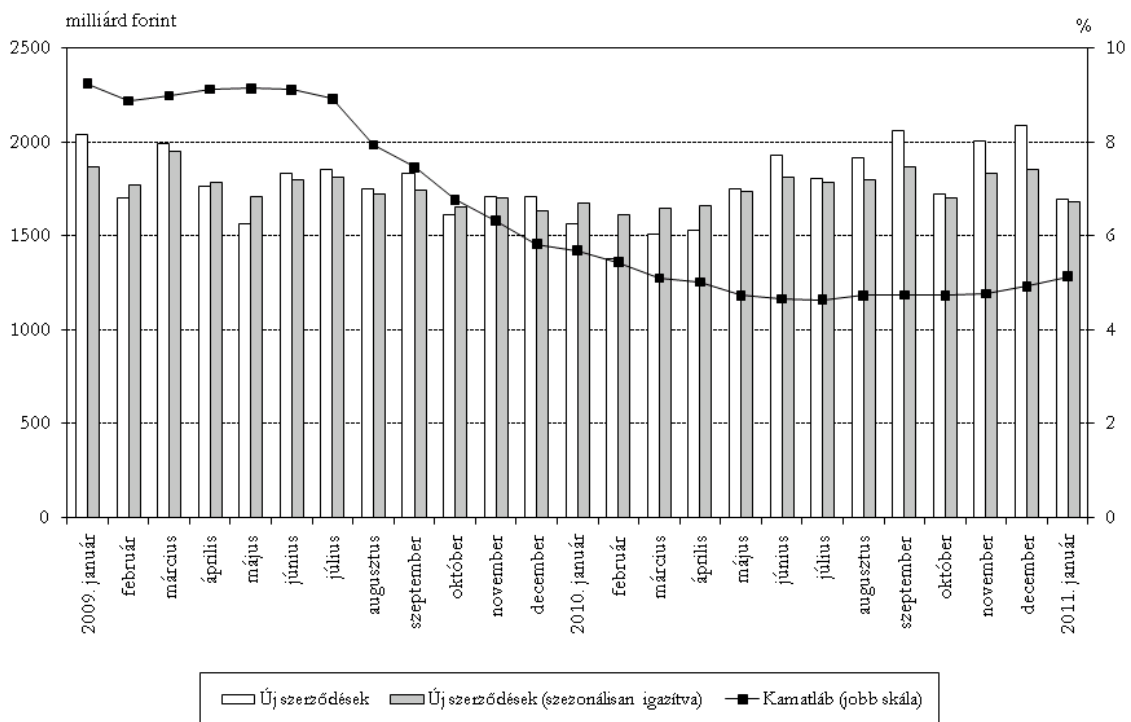
13. ábra: A háztartások adott hónapban lekötött forint betétszerződéseinek havi átlagos kamatlába és az új szerződések értéke



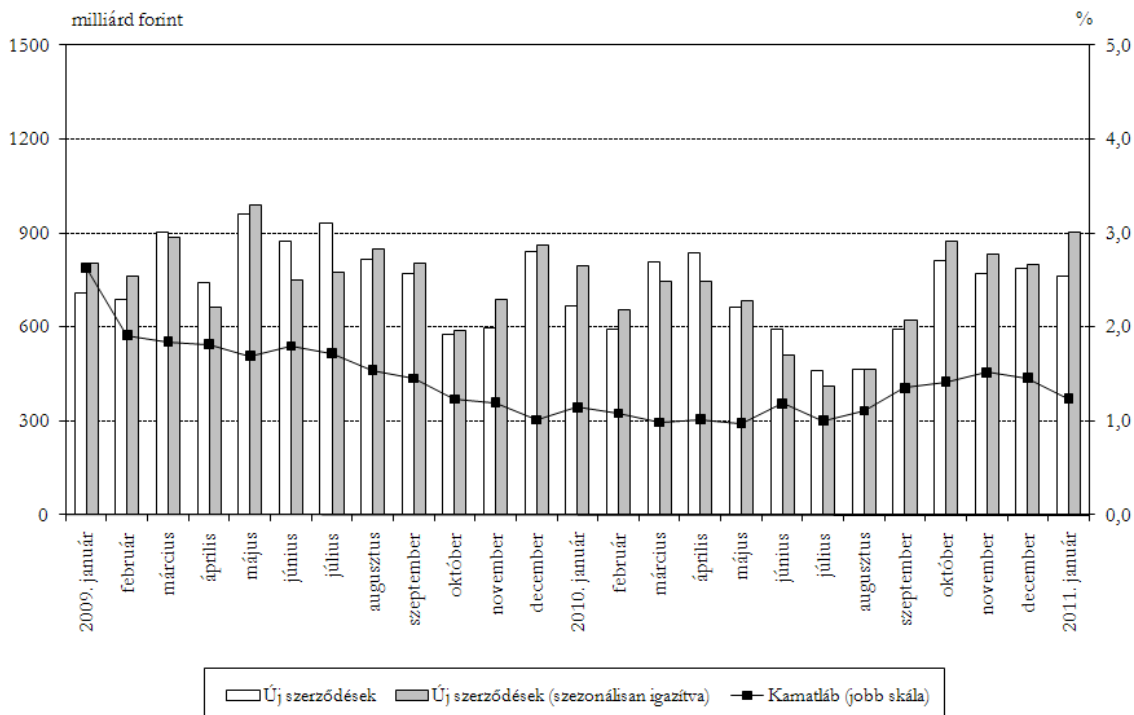
14. ábra: A háztartások adott hónapban kötött éven belüli euro betétszerződéseinek havi átlagos kamatlába és az új szerződések értéke



15. ábra: A nem pénzügyi vállalatok adott hónapban kötött forint betétszerződéseinek havi átlagos kamatlába és az új szerződések értéke



16. ábra: A nem pénzügyi vállalatok adott hónapban kötött éven belüli euro betétszerződéseinek havi átlagos kamatlába és az új szerződések értéke



17. ábra: Az 1 napos bankközi hitelek átlagkamatlába, forgalma és a kamatfolyosó

