

2008. november 28.

## KÖZLEMÉNY

*a háztartási és a nem pénzügyi vállalati kamatlábakról a 2008. októberi adatok alapján*

*Októberben az átlagos hitelkamatlábak a háztartási és a nem pénzügyi vállalati szektor esetében is összességében emelkedtek. A háztartásoknak nyújtott svájci frank hitelek szezonálisan igazított új szerződéses összege a legtöbb hiteltípus esetében csökkent, míg a lakáscélú hitelek esetében emelkedett. A betéti oldalon is az átlagos kamatláb emelkedése volt megfigyelhető, kivéve a nem pénzügyi vállalatok éven belüli euro betétszerződéseinek esetében. A háztartások lekötött forintbetétei esetében az új szerződések szezonálisan igazított értéke jelentősen nőtt az előző hónaphoz képest.*

Október hónapban a háztartások által felvett hitelek **átlagos hitelköltség mutatója** a forinthitelek esetében összességében emelkedett, csökkenés az áruhitelknél volt megfigyelhető. A háztartások svájci frank hitelei esetében szintén nőtt az átlagos hitelköltség mutató, a személyi hitelek esetében történt csökkenés. A svájci frank lakáshitelek relatív kamatelőnye ebben a hónapban is növekedett a forint lakáshitelekhez képest az előző havi növekedés után, hiszen az átlagos svájci frank THM szeptemberhez képest 21 bázisponttal nőtt, viszont az átlagos forint THM 77 bázispontot növekedett. A nem pénzügyi vállalatok hitelei esetében a kamatlábak szeptemberhez képest szinte minden hiteltípus esetében nőttek. Az 1 millió euro feletti forinthitelek esetében 127 bázisponttal nőtt az átlagos kamatláb, míg az 1 millió euro érték feletti eurohitel szerződéseknel az átlagos kamatláb 21 bázisponttal nőtt az előző hónaphoz képest.

A nem pénzügyi vállalatok és a háztartások **új hitelszerződéseinek** értéke a szezonálisan igazított adatok szerint összességében csökkent. A forint és svájci frank kamatkülönbség növekedése a háztartások esetében az új szerződések értékében nem mutatkozott meg, hiszen mind az új forint-, mind pedig az új svájci frank lakáshitel szerződések mérsékelt növekedése volt megfigyelhető a szezonálisan kiigazított adatokon. A háztartások hitelezésén belül a másik jelentősebb mozgás az új svájci frank személyi hitelszerződések értékének csökkenése volt. Az új szerződések értéke a nem pénzügyi vállalatok esetében az 1 millió euro érték alatti eurohitel-szerződések esetében jelentősen nőtt, míg az 1 millió euro érték feletti eurohitel-szerződések esetében jelentősen csökkent az előző hónaphoz képest.

A **betéti oldalon** a havi átlagkamatlábak általános emelkedése volt megfigyelhető, kivéve a nem pénzügyi vállalatok éven belüli euro betétszerződéseinek esetében, ahol szinten maradt. Az adott hónapban újonnan elhelyezett betétek szezonálisan igazított értéke a háztartások lekötött forintbetétei esetében növekedett, míg az eurobetétek esetében csökkent. A nem pénzügyi vállalati forintbetétek szezonálisan igazított szerződéses értéke kis mértékben csökkent, míg az eurobetéteké nőtt.

Részletes táblázatok: [Táblakészlet](#)

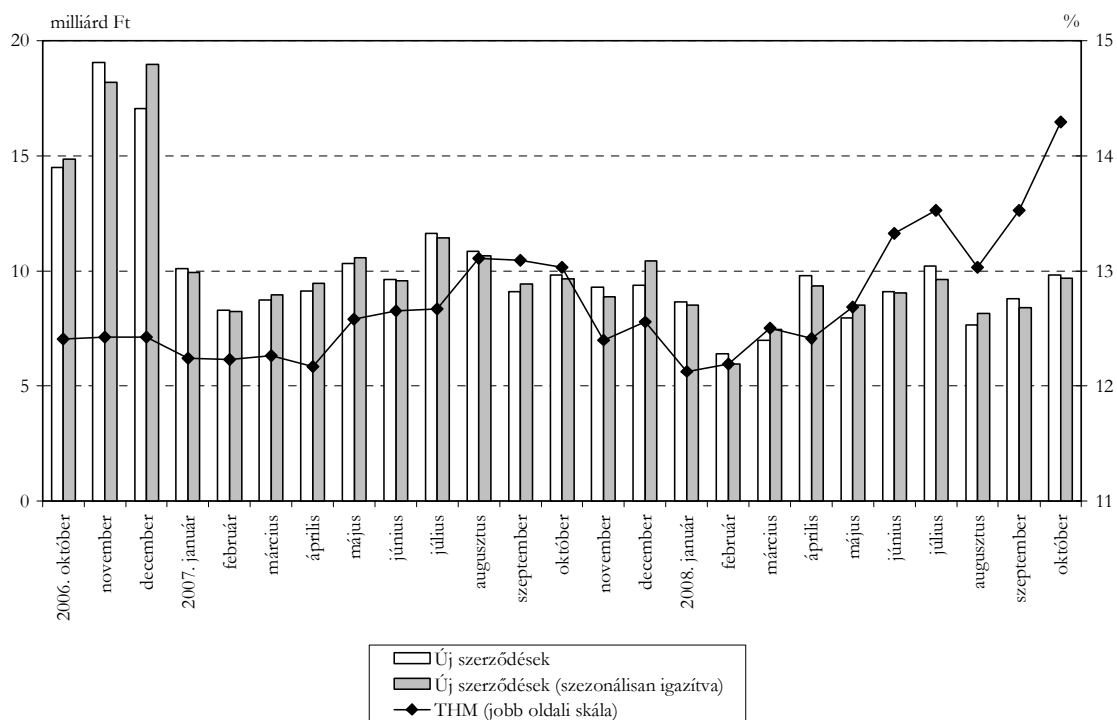
Grafikonkészlet: [Grafikonok](#)

Módszertani megjegyzések: [Módszertani anyagok](#)

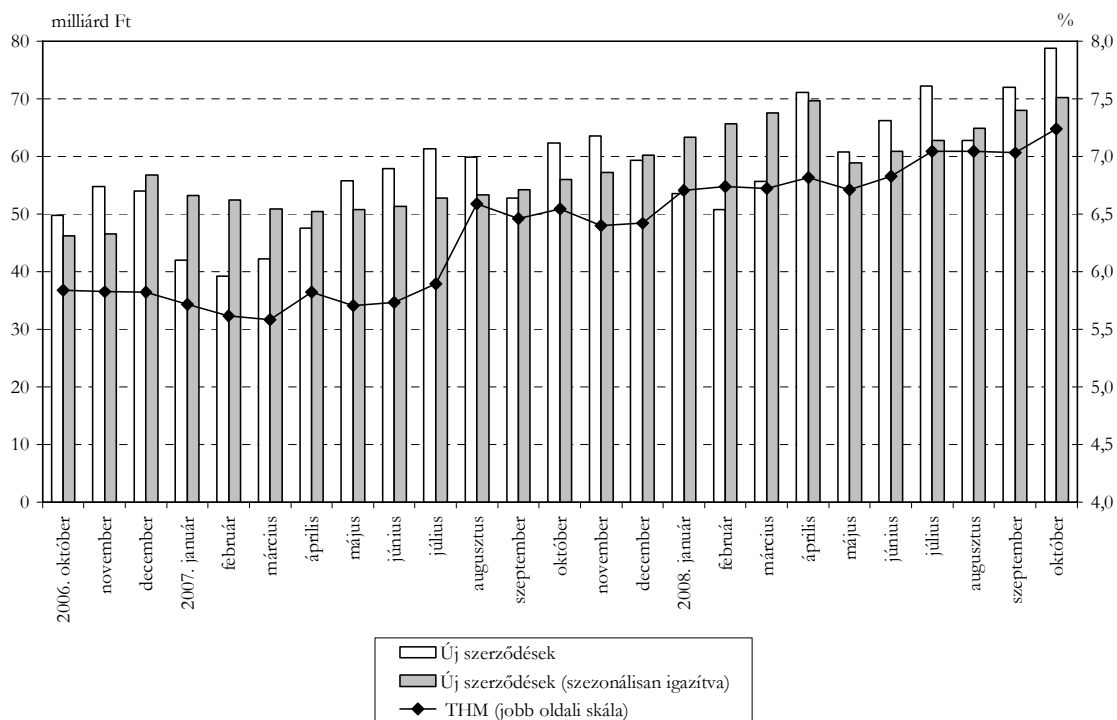
Kérdések és válaszok: [Kérdések és válaszok](#)

## ÁBRÁK

1. ábra: A háztartási lakáscélú forint hitel-szerződések havi átlagos hitelköltség mutatója és az új szerződések értéke

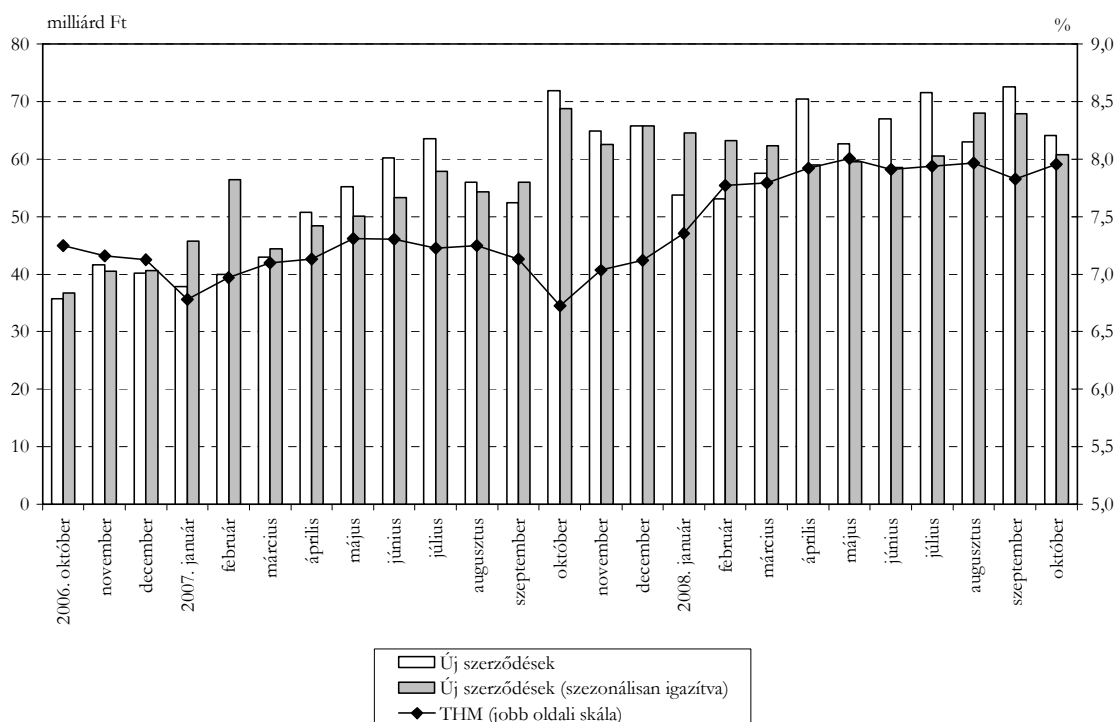


2. ábra: A háztartási lakáscélú svájci frank hitel-szerződések havi átlagos hitelköltség mutatója és az új szerződések értéke<sup>1</sup>

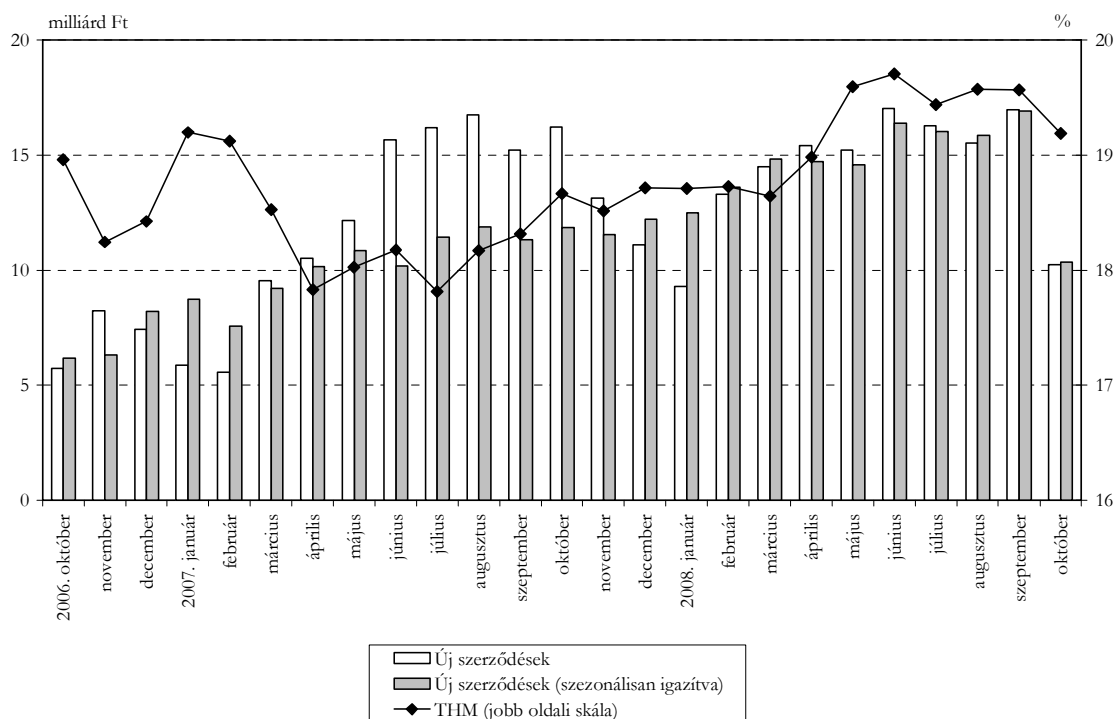


<sup>1</sup> Változó kamatozású vagy legfeljebb 1 éves kamatfixálású hitelek.

3. ábra: A háztartási szabad felhasználású svájci frank jelzáloghitel-szerződések havi átlagos hitelköltség mutatója és az új szerződések értéke<sup>2</sup>

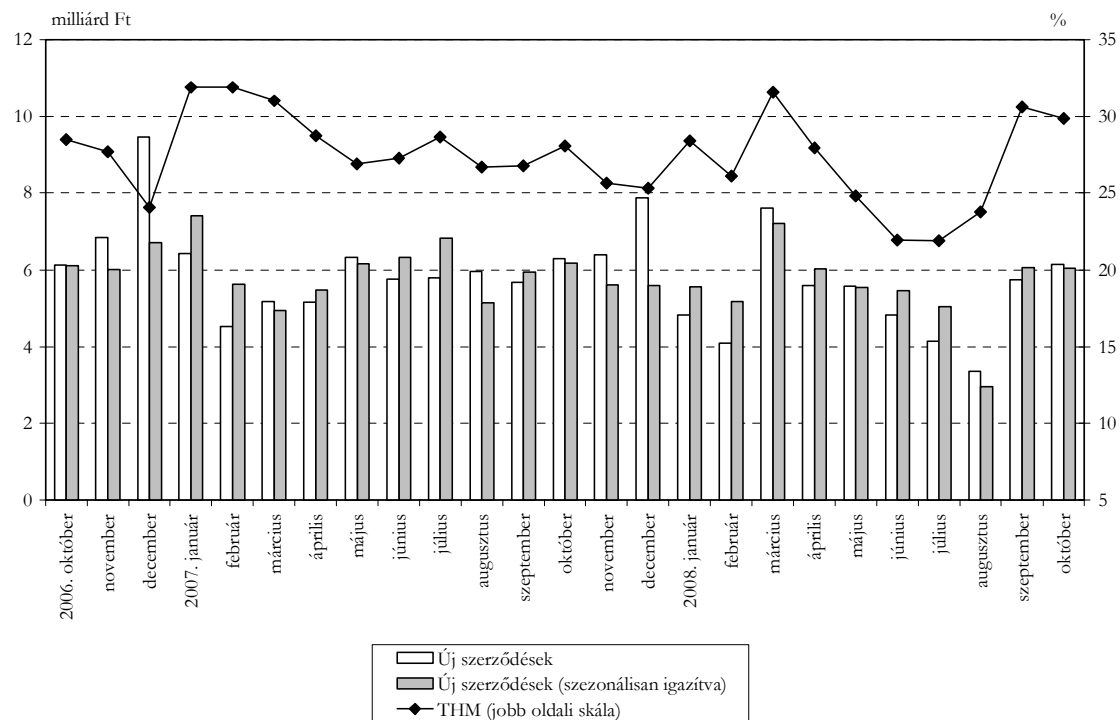


4. ábra: A háztartási svájci frank személyi hitel-szerződések havi átlagos hitelköltség mutatója és az új szerződések értéke<sup>2</sup>

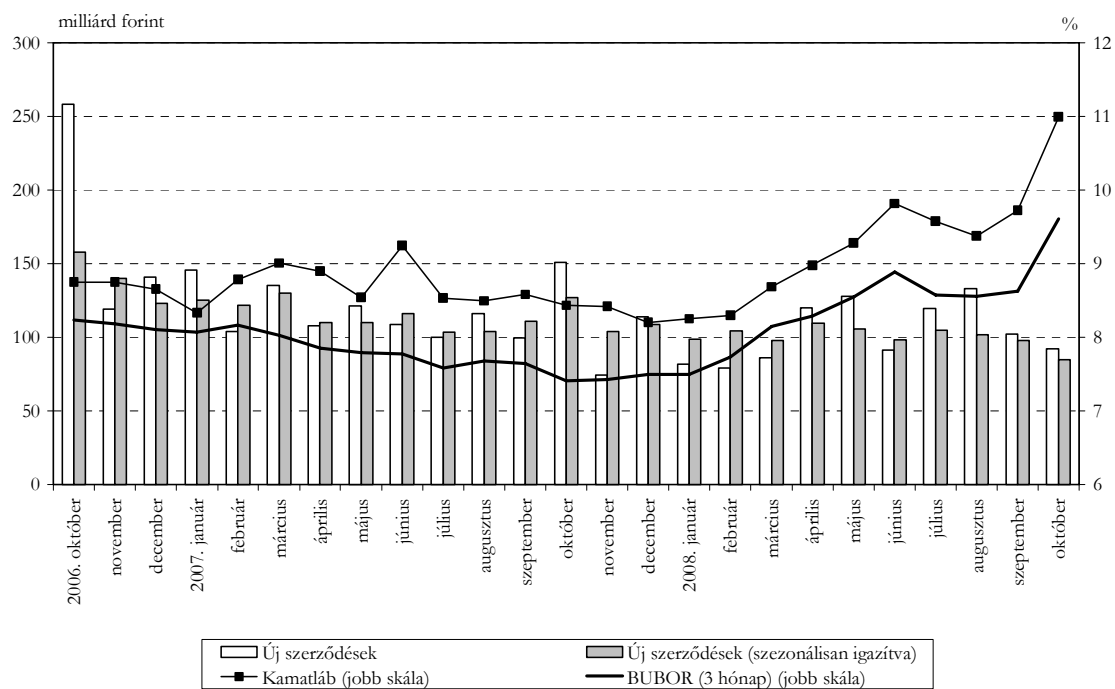


<sup>2</sup> Változó kamatozású vagy legfeljebb 1 éves kamatfixálású hitelek.

5. ábra: A háztartási forint áruhitel-szerződések havi átlagos hitelköltség mutatója és az új szerződések értéke<sup>2</sup>

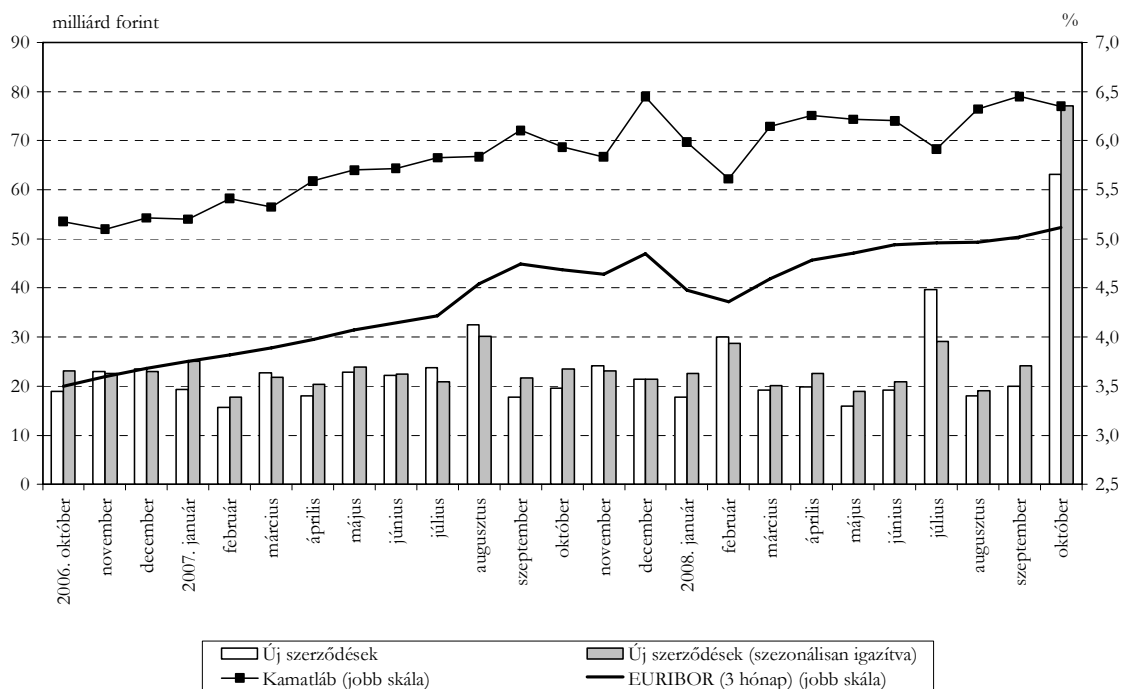


6. ábra: A nem pénzügyi vállalatokkal kötött 1 millió euro érték feletti forinthitel-szerződések havi átlagos kamatlába és az új szerződések értéke<sup>3</sup>

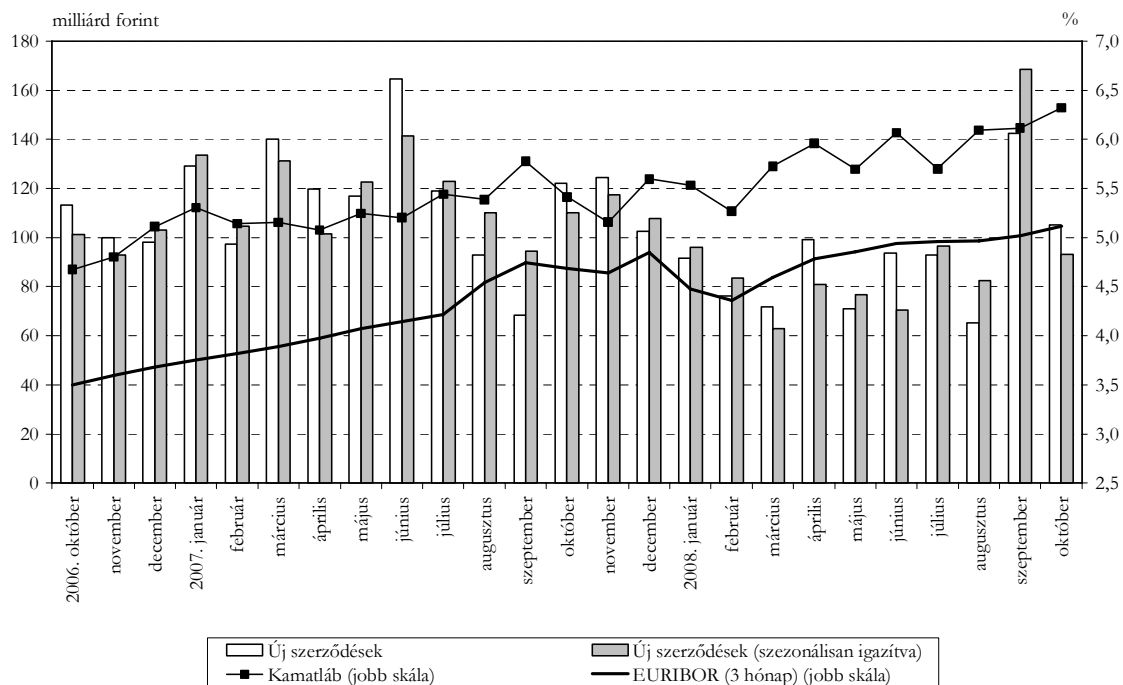


<sup>3</sup> Változó kamatozású vagy legfeljebb 1 éves kamatfixálású hitelek.

7. ábra: A nem pénzügyi vállalatokkal kötött 1 millió euro érték alatti eurohitel-szerződések havi átlagos kamatlába és az új szerződések értéke<sup>4</sup>

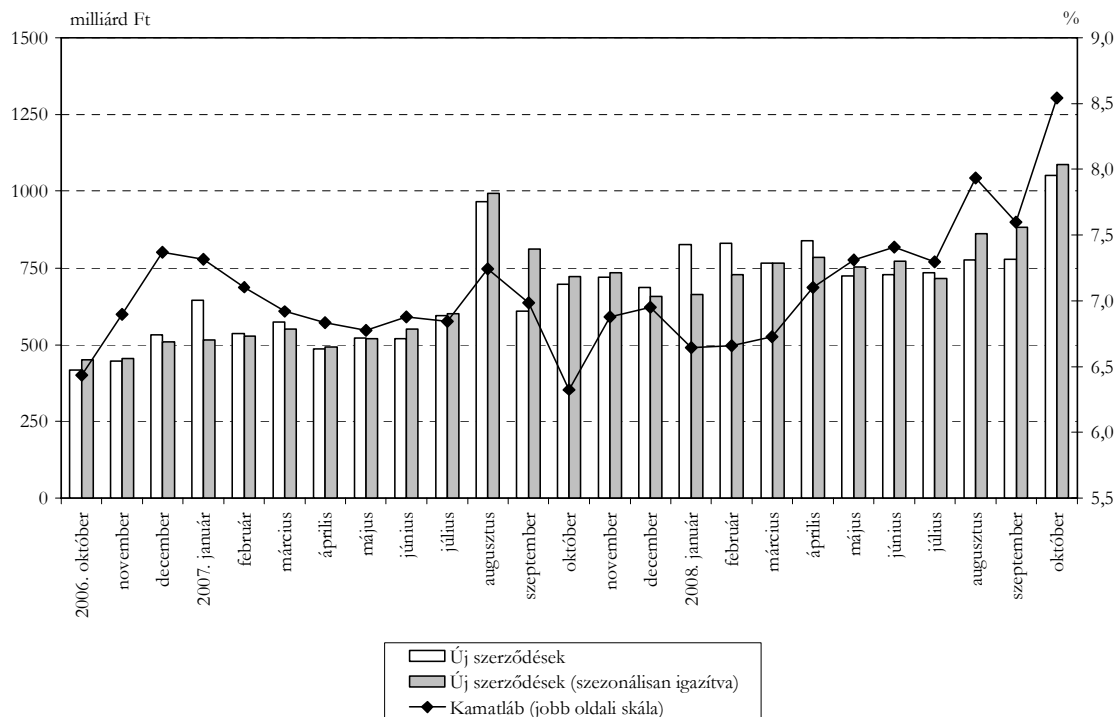


8. ábra: A nem pénzügyi vállalatokkal kötött 1 millió euro érték feletti eurohitel-szerződések havi átlagos kamatlába és az új szerződések értéke<sup>3</sup>

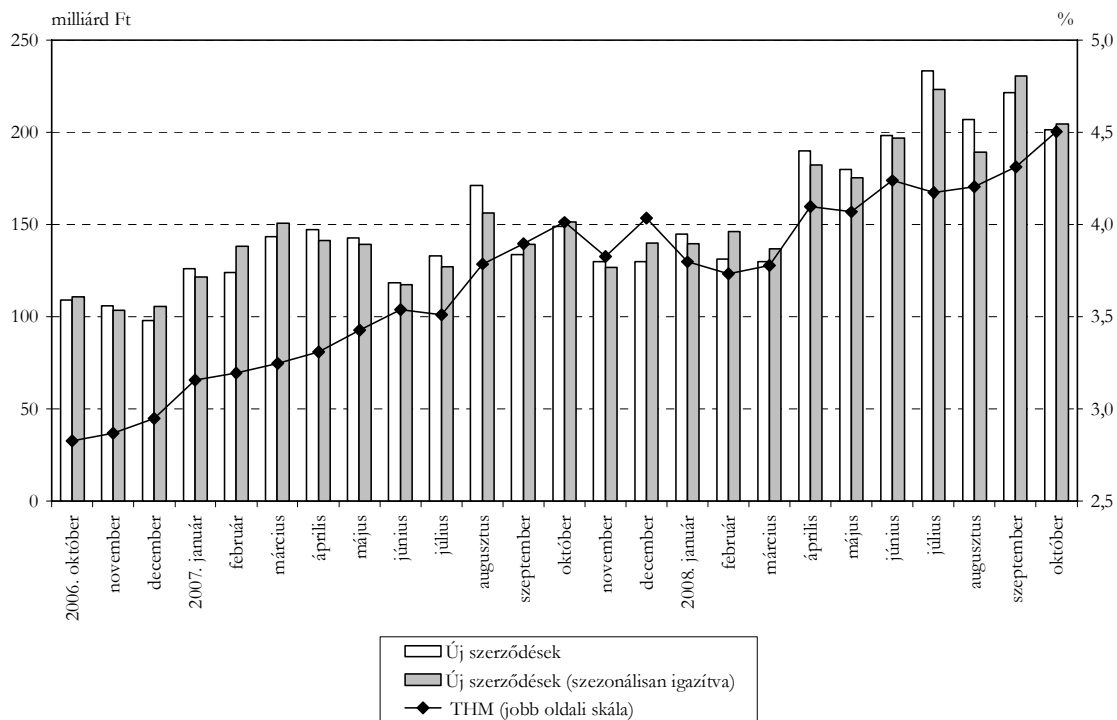


<sup>4</sup> Változó kamatozású vagy legfeljebb 1 éves kamatfixálású hitelek.

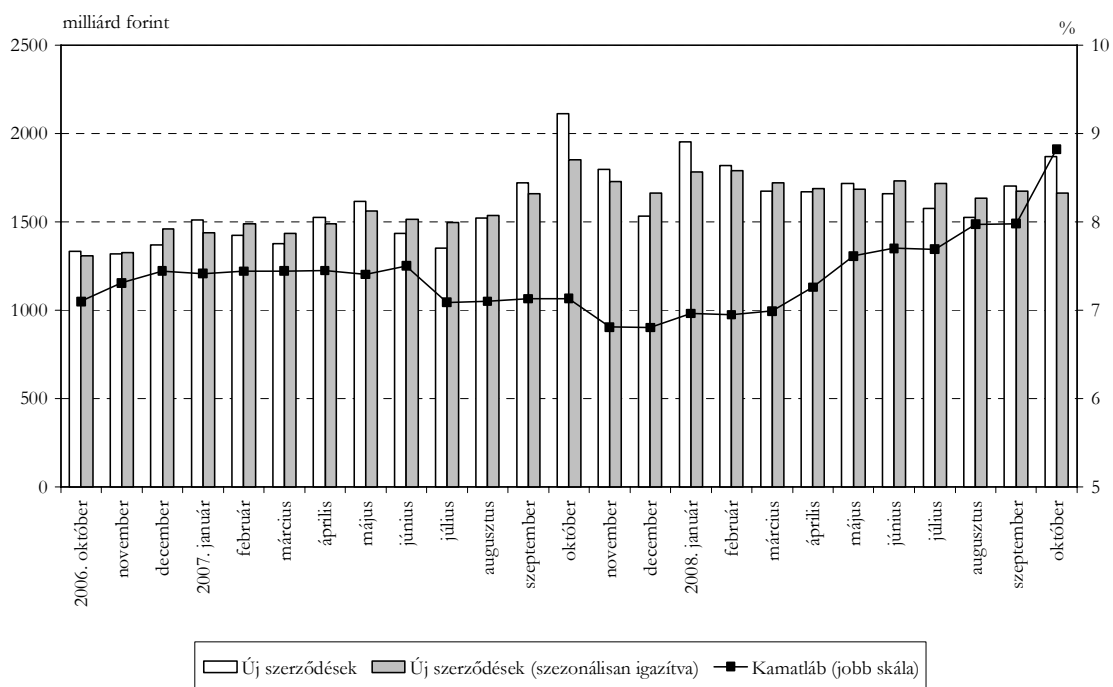
9. ábra: A háztartási lekötött forint betétszerződések havi átlagos kamatlába és az új szerződések értéke



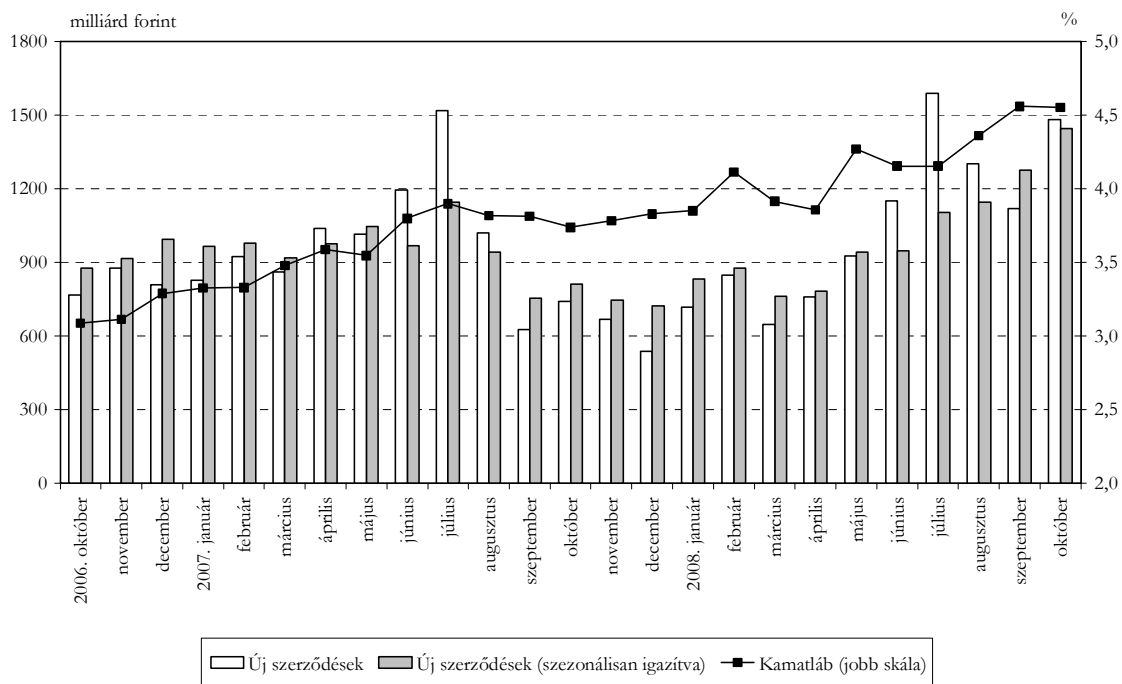
10. ábra: A háztartási éven belüli euro betétszerződések havi átlagos kamatlába és az új szerződések értéke



11. ábra: A nem pénzügyi vállalati forint betétszerződések havi átlagos kamatlába és az új szerződések értéke



12. ábra: A nem pénzügyi vállalati euro betétszerződések havi átlagos kamatlába és az új szerződések értéke



*A Magyar Nemzeti Bank egyik alapvető, törvényben rögzített feladata, hogy statisztikai információkat gyűjtsön és hozzon nyilvánosságra. Az MNB a nemzetközi szabványoknak megfelelően előállított statisztikai adatokat a felhasználók számára rendszeresen elérhetővé teszi. A gazdasági folyamatok mélyreható elemzését a Magyar Nemzeti Bank által rendszeresen nyilvánosságra hozott „Jelentés az infláció alakulásáról” és a „Jelentés a pénzügyi stabilitásról” című kiadványai tartalmazzák, amelyek a [www.mnb.hu](http://www.mnb.hu)-n megtalálhatók.*

**MAGYAR NEMZETI BANK**  
**STATISZTIKA**