



Sajtóközlemény a hitelintézetek összevont mérlegéről

2021. február



Tájékoztató



Lakosságnak nyújtott hitelek
hitelcél szerint



Háztartási és nem pénzügyi
vállalati hitelek és betétek



Külföldi követelések és
kötelezettségek



Nem pénzügyi vállalati hitelek -
ágazati bontás



Nem pénzügyi vállalati hitelek -
KKV bontás



Egyéb pénzügyi vállalati hitelek
és betétek



Monetáris aggregátumok



Hitelviszonyt megtestesítő
értékpapírok



Felhalmozott kamatok
állománya



További információk

Háztartások hiteleinek havi
tranzakciója (Mrd Ft)

62,1



Háztartások betéteinek havi
tranzakciója (Mrd Ft)

195,0



Nem pénzügyi vállalatok hiteleinek
havi tranzakciója (Mrd Ft)

63,5



Nem pénzügyi vállalatok betéteinek
havi tranzakciója (Mrd Ft)

356,9



Mérlegfőösszeg (Mrd Ft)

55 940,4 +1 486,2

Változás előző hónaphoz képest (Mrd Ft)



Hitelintézetek összevont mérlege - 2021. február

2021 februárjában a szezonálisan igazított adatok szerint - csak a tranzakciókat figyelembe véve - mind a háztartások, mind pedig a nem pénzügyi vállalatok nettó hitelfelvevők voltak, valamint betétállományuk is növekedett.

Tranzakciókból adódóan a **háztartások** hitelállománya szezonálisan igazítva 80,1 milliárd forintos, míg szezonális igazítás nélkül 62,1 milliárd forintos növekedést mutatott. A szezonálisan nem igazított adatok szerint a forinthitelek 61,7 milliárd forinttal nőttek, míg a devizahitelek állománya lényegében nem változott.

A babaváró hitelek február végén fennálló állománya 1141,3 milliárd forint volt.

A háztartások betétállománya tranzakciókból eredően szezonálisan igazítva 168,4 milliárd forinttal, míg szezonális igazítás nélkül 195,0 milliárd forinttal növekedett. A szezonálisan nem igazított adatok szerint a forintbetétek esetében 172,7 milliárd forintos, míg a devizabetétek esetében 22,3 milliárd forintos nettó betételhelyezés történt.

A **nem pénzügyi vállalatok** hitelállománya - csak a tranzakciókat figyelembe véve - szezonálisan igazítva 63,4 milliárd forintos, míg a szezonális hatások kiszűrése nélkül 63,5 milliárd forintos növekedést mutatott. A szezonálisan nem igazított adatok szerint tranzakciókból eredően a forinthitelek állománya 60,3 milliárd forinttal, míg a devizahitelek állománya 3,1 milliárd forinttal növekedett. A nem pénzügyi vállalatok által kibocsátott, a hitelintézetek tulajdonában lévő kötvények állománya 8,8 milliárd forinttal növekedett.

A nem pénzügyi vállalatok betétállománya - az átértékelődés és az egyéb volumenváltozás hatásától eltekintve - a szezonálisan igazított adatok szerint 287,1 milliárd forinttal, míg a szezonális hatások kiszűrése nélkül 356,9 milliárd forinttal nőtt. A szezonálisan nem igazított adatok szerint a forintbetétek esetében 248,0 milliárd forintos, míg a devizabetétek esetében 109,0 milliárd forintos nettó betételhelyezés történt.

A **külföldi kötelezettségek** állománya 2021 februárjában a hitelintézetek mérlegfőösszegének 11,9 százalékát tette ki.

Havi állományváltozások összetevői (Mrd Ft)	Nyitó-állomány	Tranzakció	Árfolyam-változás	Átértékelődés/leírás	Egyéb állomány-változás	Összes állomány-változás	Záró-állomány
<input type="checkbox"/> Eszközök összesen	54 454,2	1 539,8	86,4	-140,1	0,2	1 486,2	55 940,4
<input type="checkbox"/> 1. Nem pénzügyi vállalatok	9 730,8	72,2	26,0	-10,8	0,0	87,5	9 818,2
1.1 Forinthitel	5 603,3	60,3	0,0	-3,4	0,0	56,9	5 660,2
1.2 Devizahitel	3 714,2	3,1	25,4	0,0	0,0	28,5	3 742,7
1.3 Kötvény	413,3	8,8	0,6	-7,3	0,0	2,0	415,3
<input type="checkbox"/> 2. Egyéb pénzügyi vállalatok	1 611,3	16,9	3,1	1,4	0,0	21,4	1 632,7
<input type="checkbox"/> 3. Központi kormányzat	10 718,9	335,9	2,9	-189,4	0,0	149,5	10 868,4
<input type="checkbox"/> 4. Helyi önkormányzatok	167,2	4,8	0,0	0,0	0,0	4,8	171,9
<input type="checkbox"/> 5. Háztartások	8 146,5	62,1	0,1	-0,5	0,0	61,7	8 208,2
5.1 Forinthitel	8 118,8	61,7	0,0	-0,5	0,0	61,1	8 179,9
5.2 Devizahitel	27,7	0,4	0,1	0,0	0,0	0,6	28,2
<input type="checkbox"/> 6. Külföld	7 610,6	222,0	44,5	-1,6	-0,1	264,8	7 875,4
<input type="checkbox"/> 7. Egyéb eszköz	16 469,0	825,8	9,8	60,8	0,3	896,7	17 365,7
<input type="checkbox"/> Források összesen	54 454,2	1 539,8	86,4	-140,1	0,2	1 486,2	55 940,4
<input type="checkbox"/> 8. Nem pénzügyi vállalatok	11 564,5	356,9	26,7	0,0	-4,2	379,4	11 943,8
8.1 Forintbetét	7 865,6	248,0	0,0	0,0	-4,1	243,8	8 109,4
8.2 Devizabetét	3 698,8	109,0	26,7	0,0	-0,1	135,5	3 834,4
<input type="checkbox"/> 9. Egyéb pénzügyi vállalatok	2 922,1	-11,3	5,7	0,0	0,1	-5,5	2 916,6
<input type="checkbox"/> 10. Központi kormányzat	828,3	144,6	0,2	0,0	4,1	148,8	977,1
<input type="checkbox"/> 11. Helyi önkormányzatok	832,4	-54,6	0,0	0,0	0,0	-54,6	777,8
<input type="checkbox"/> 12. Háztartások	11 241,6	195,0	10,7	0,0	0,0	205,7	11 447,2
12.1 Forintbetét	9 673,1	172,7	0,0	0,0	0,0	172,7	9 845,8
12.2 Devizabetét	1 568,5	22,3	10,7	0,0	0,0	33,0	1 601,5
<input type="checkbox"/> 13. Hitelviszonyt megtestesítő értékpapírok (belföldieknél)	2 350,7	24,4	2,2	-26,1	0,0	0,5	2 351,2
<input type="checkbox"/> 14. Külföld	6 340,3	296,2	32,9	-0,4	0,0	328,9	6 669,2
<input type="checkbox"/> 15. Egyéb forrás	18 374,3	588,5	8,0	-113,6	0,2	483,1	18 857,3

* Az adatokban tükröződik a járványhelyzet és az arra hozott kormányzati intézkedések (például fizetési moratórium) hatása.

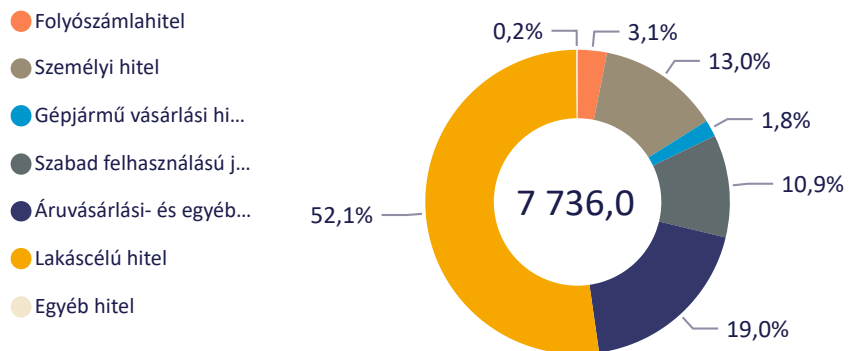


Lakosságnak nyújtott hitelek hitelcél szerint

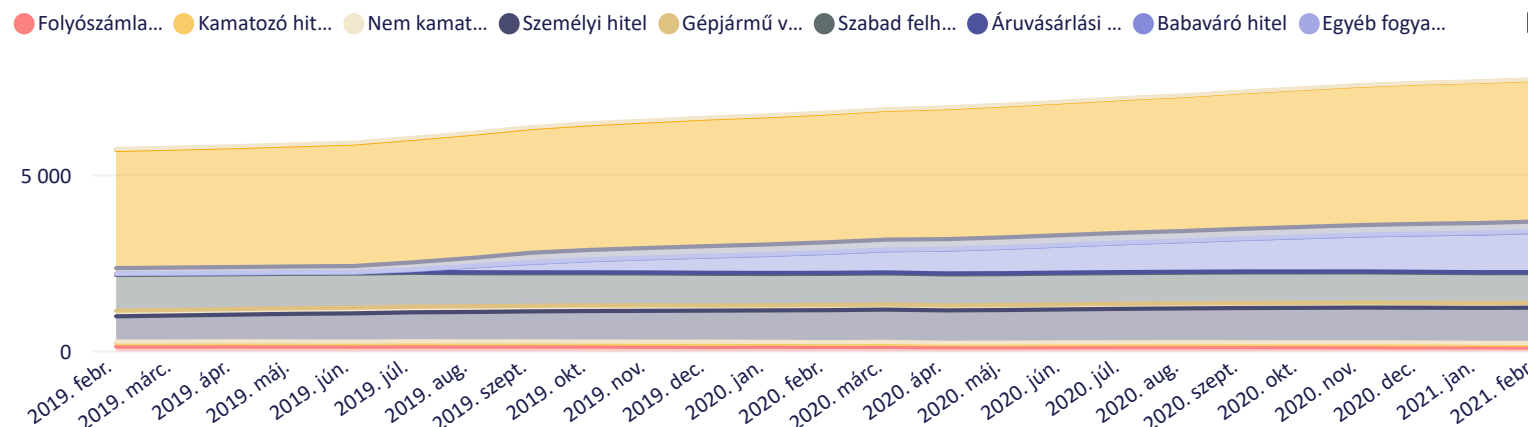
Hitelcélok (hó végi állomány - Mrd Ft)



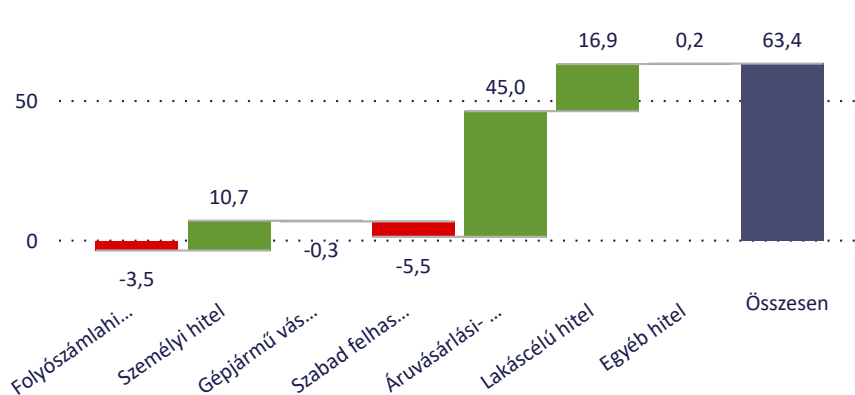
Hó végi állományok hitelcél szerinti megoszlása - 2021. február (Mrd Ft)



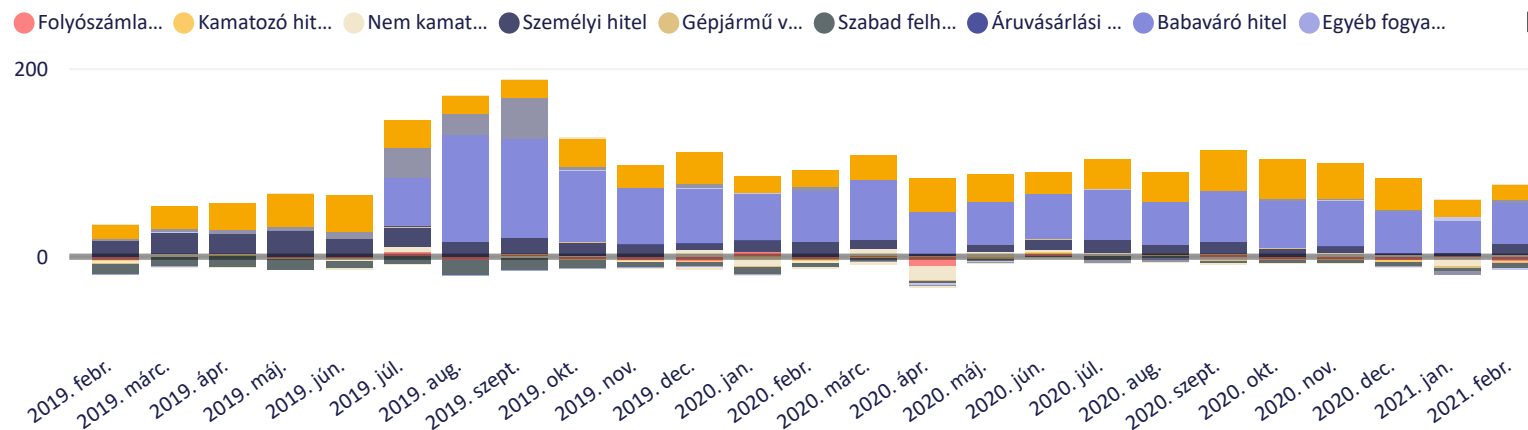
Lakossági hitelek hó végi állományának alakulása (Mrd Ft)



Havi tranzakciók hitelcél szerinti megbontása - 2021. február (Mrd Ft)



Lakossági hitelek havi tranzakcióinak alakulása (Mrd Ft)





Állományok, tranzakciók

Évesített növekedési ütem

Szűrés

2019. február - 2021. február



Háztartások

Nem pénzügyi vállalatok

összesen

forint

deviza

Háztartások - hitelek és betétek aránya (%) - 2021. február

71,7 -0,8

Változás előző hónaphoz képest (százalékpont)



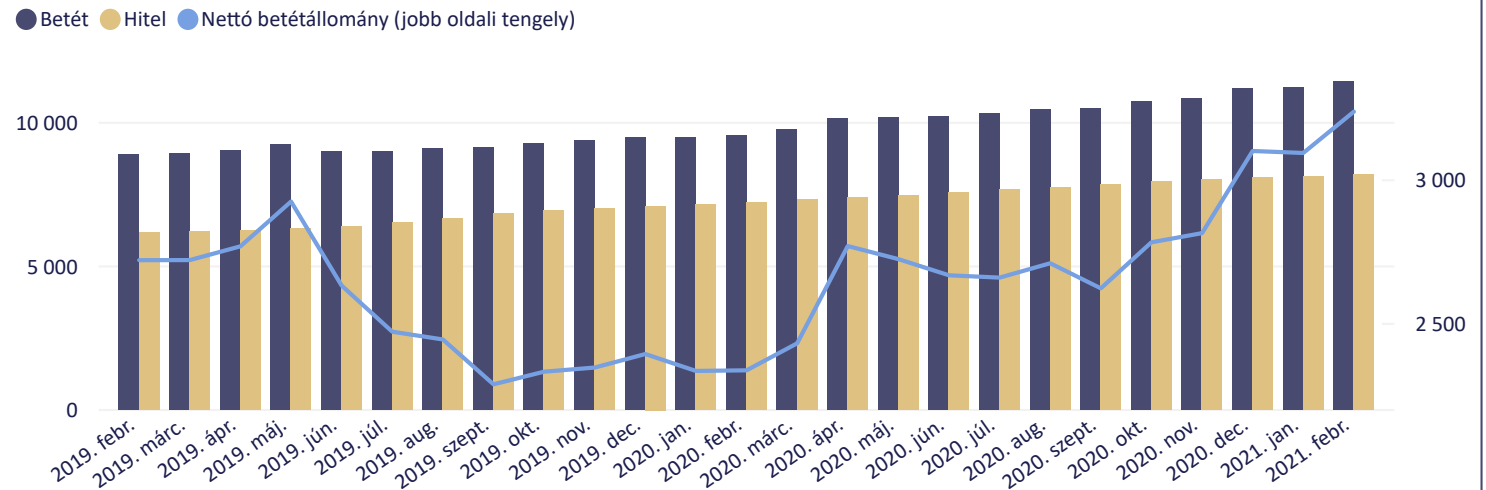
Háztartások - hitel tranzakciók szezonálisan igazított értéke (Mrd Ft) - 2021. február

80,1

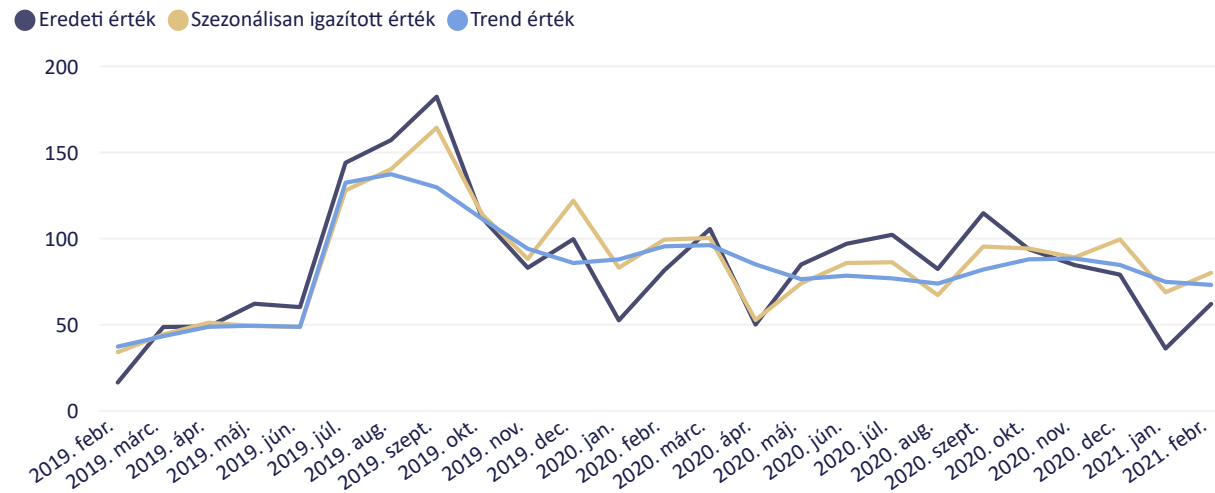
Háztartások - betét tranzakciók szezonálisan igazított értéke (Mrd Ft) - 2021. február

168,4

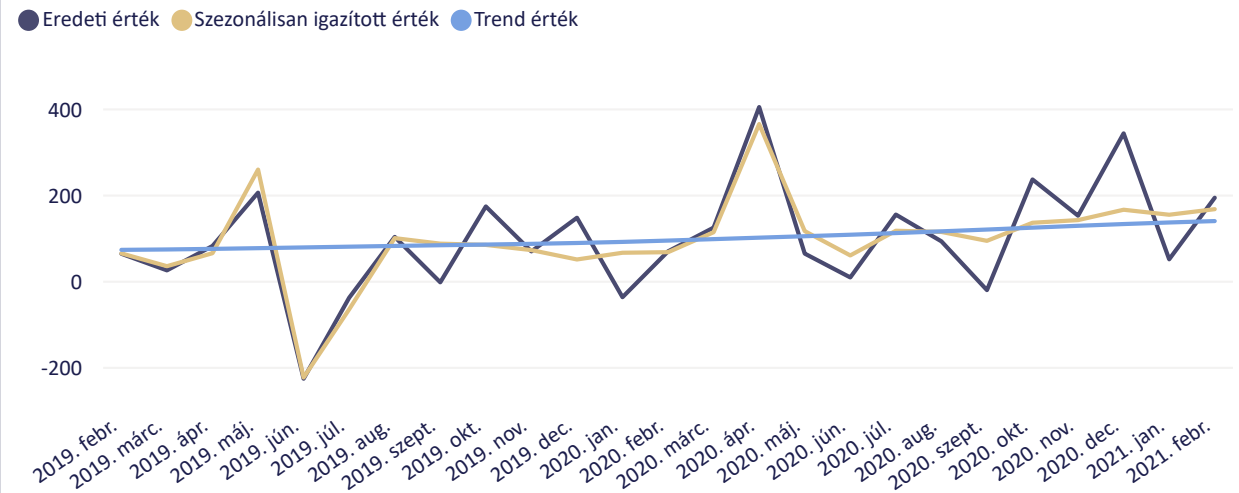
Háztartások - hitelek és betétek, valamint a nettó betétállomány alakulása (Mrd Ft)



Háztartások - hitel tranzakciók eredeti, szezonálisan igazított és trend értékei (Mrd Ft)



Háztartások - betét tranzakciók eredeti, szezonálisan igazított és trend értékei (Mrd Ft)





Állományok, tranzakciók

Évesített növekedési ütem

Szűrés

2019. február - 2021. február



Háztartások

Nem pénzügyi vállalatok

összesen

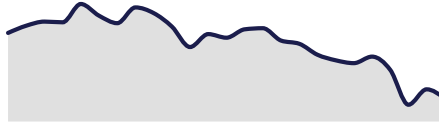
forint

deviza

Nem pénzügyi vállalatok - hitelek és betétek aránya (%) - 2021. február

78,7 -1,8

Változás előző hónaphoz képest (százalékpont)



Nem pénzügyi vállalatok - hitel tranzakciók szezonálisan igazított értéke (Mrd Ft) - 2021. február

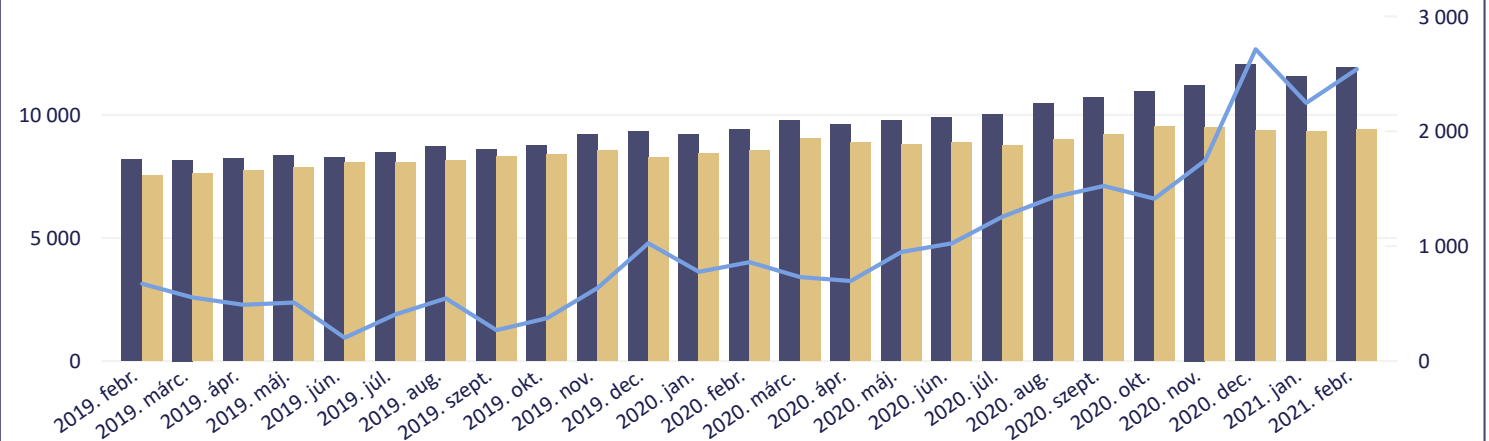
63,4

Nem pénzügyi vállalatok - betét tranzakciók szezonálisan igazított értéke (Mrd Ft) - 2021. február

287,1

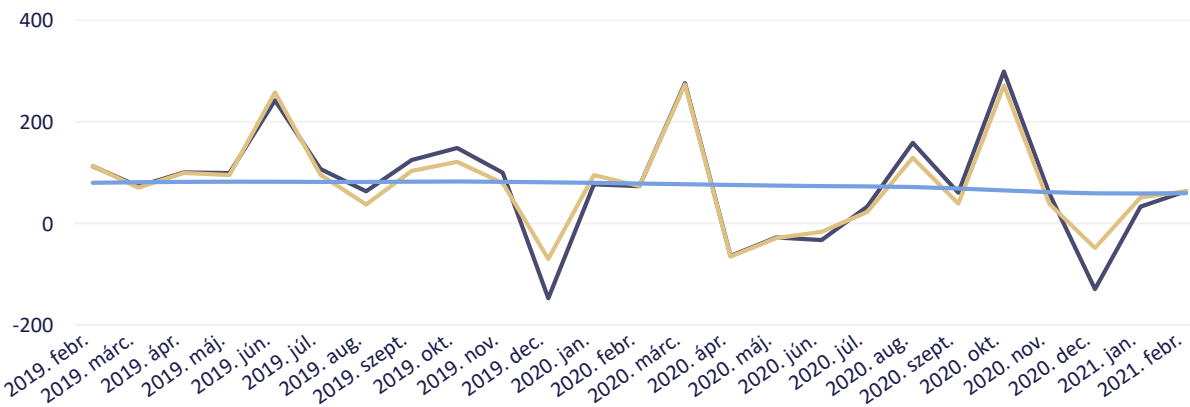
Nem pénzügyi vállalatok - hitelek és betétek, valamint a nettó betétállomány alakulása (Mrd Ft)

● Betét ● Hitel ● Nettó betétállomány (jobb oldali tengely)



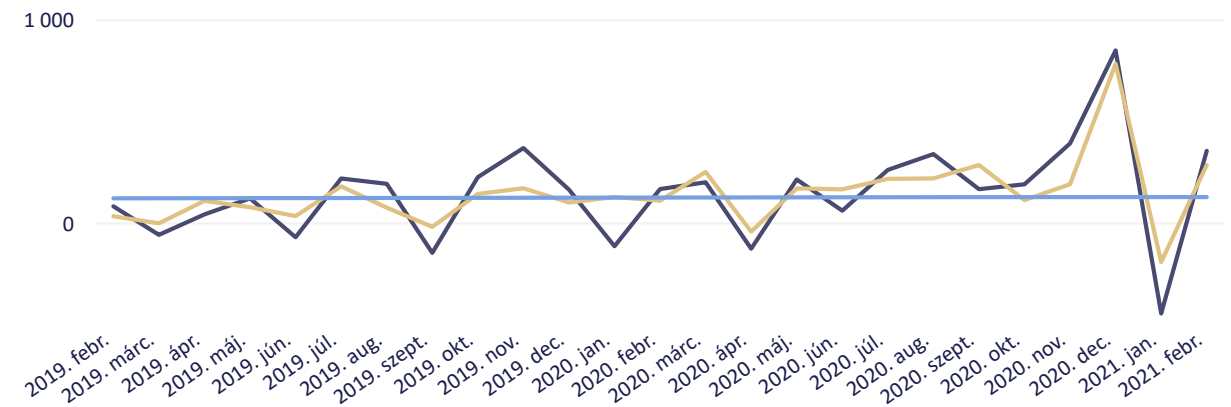
Nem pénzügyi vállalatok - hitel tranzakciók eredeti, szezonálisan igazított és trend értékei (Mrd Ft)

● Eredeti érték ● Szezonálisan igazított érték ● Trend érték



Nem pénzügyi vállalatok - betét tranzakciók eredeti, szezonálisan igazított és trend értékei (Mrd Ft)

● Eredeti érték ● Szezonálisan igazított érték ● Trend érték





Hitelintézetek összevont mérlege

Háztartási és nem pénzügyi vállalati hitelek és betétek tranzakció alapú évesített reálnövekedési üteme

Állományok, tranzakciók

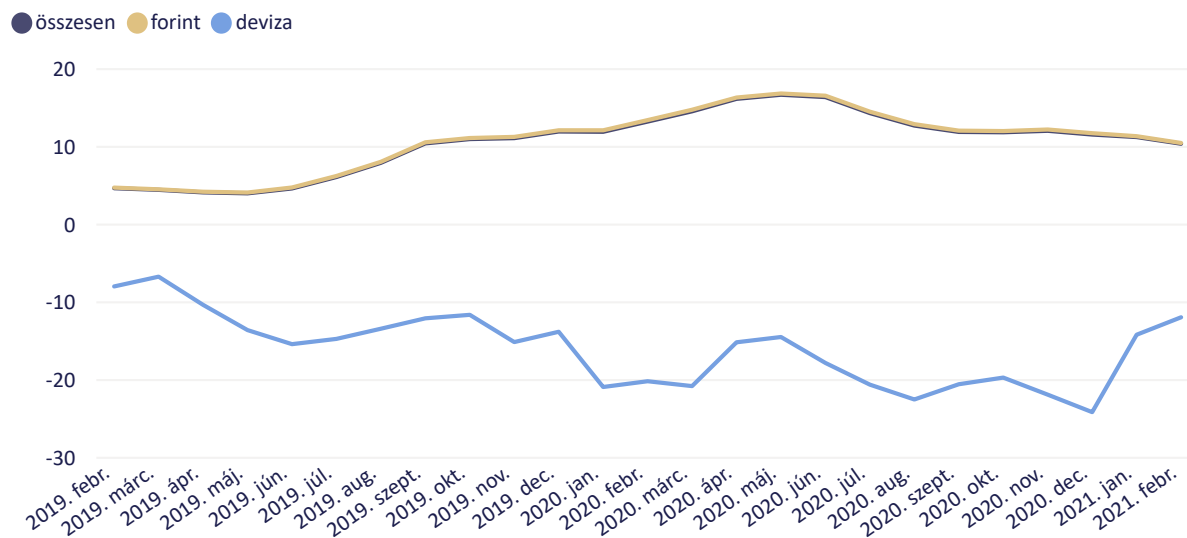
Évesített növekedési ütem

Szűrés

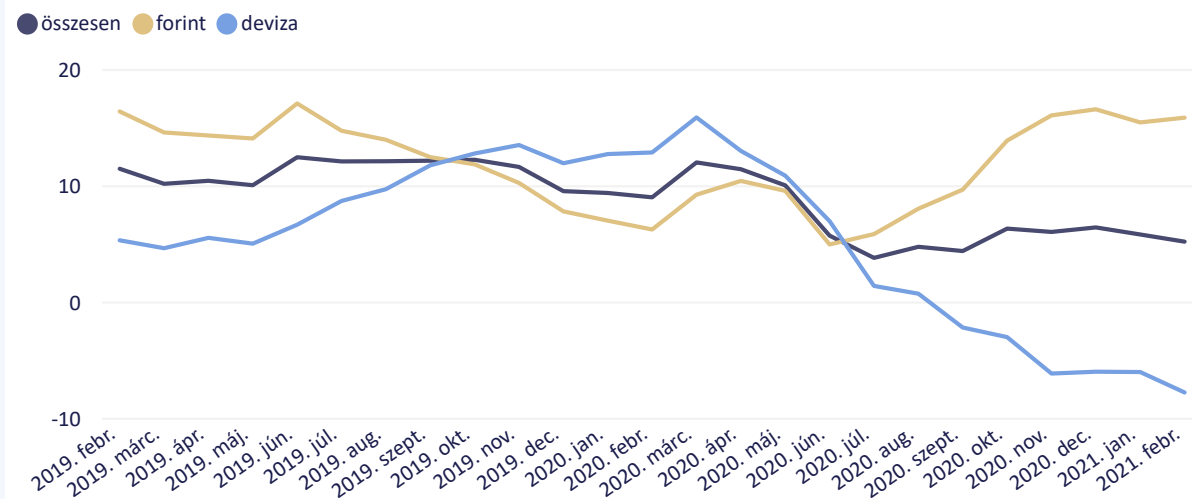
2019. február - 2021. február



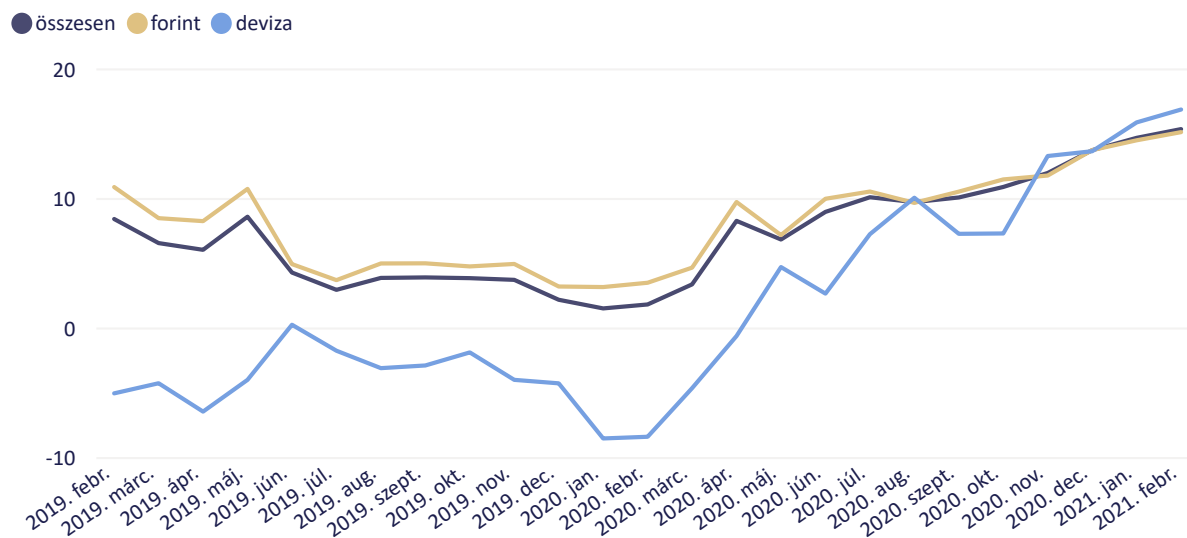
A háztartási hitelek tranzakció alapú évesített reálnövekedési ütemének alakulása (%)



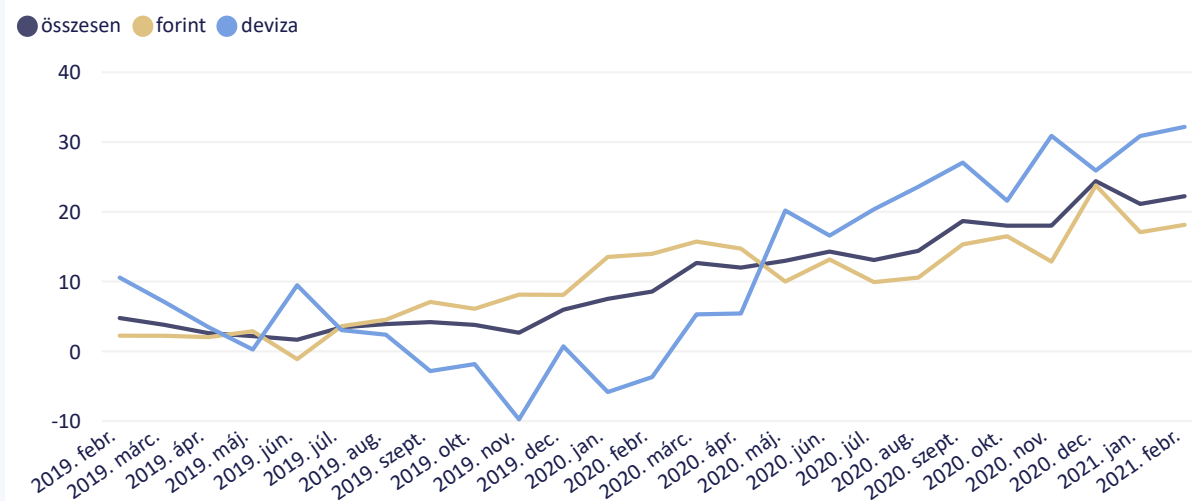
A nem pénzügyi vállalati hitelek tranzakció alapú évesített reálnövekedési ütemének alakulása (%)



A háztartási betétek tranzakció alapú évesített reálnövekedési ütemének alakulása (%)

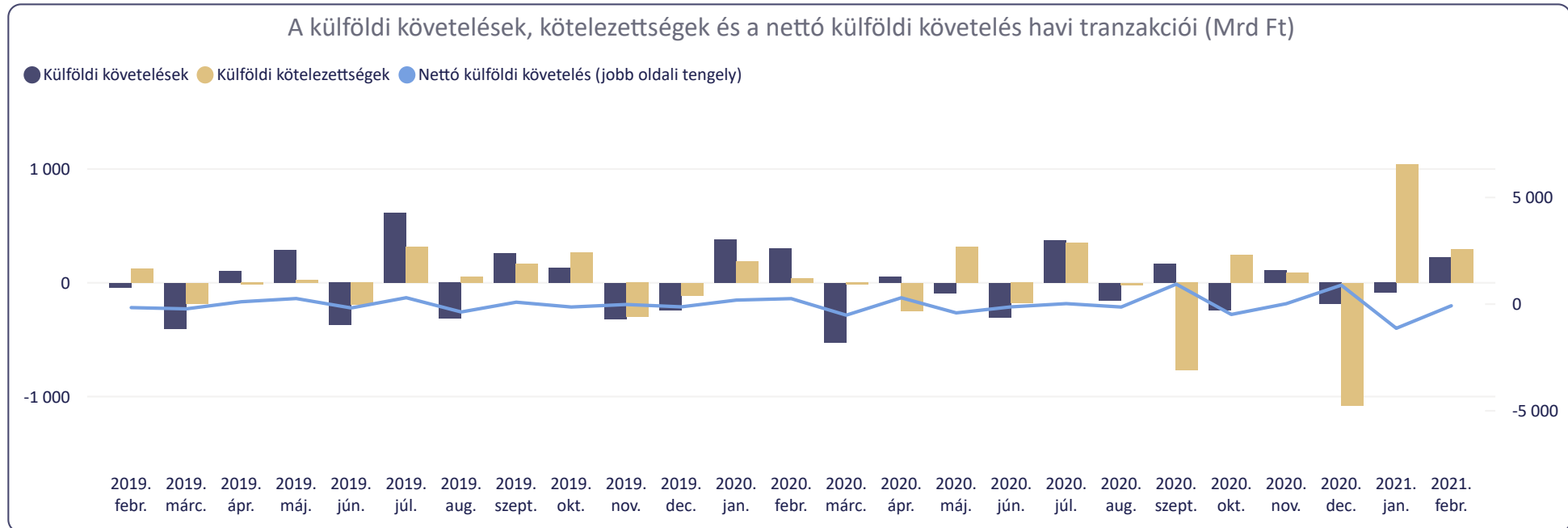
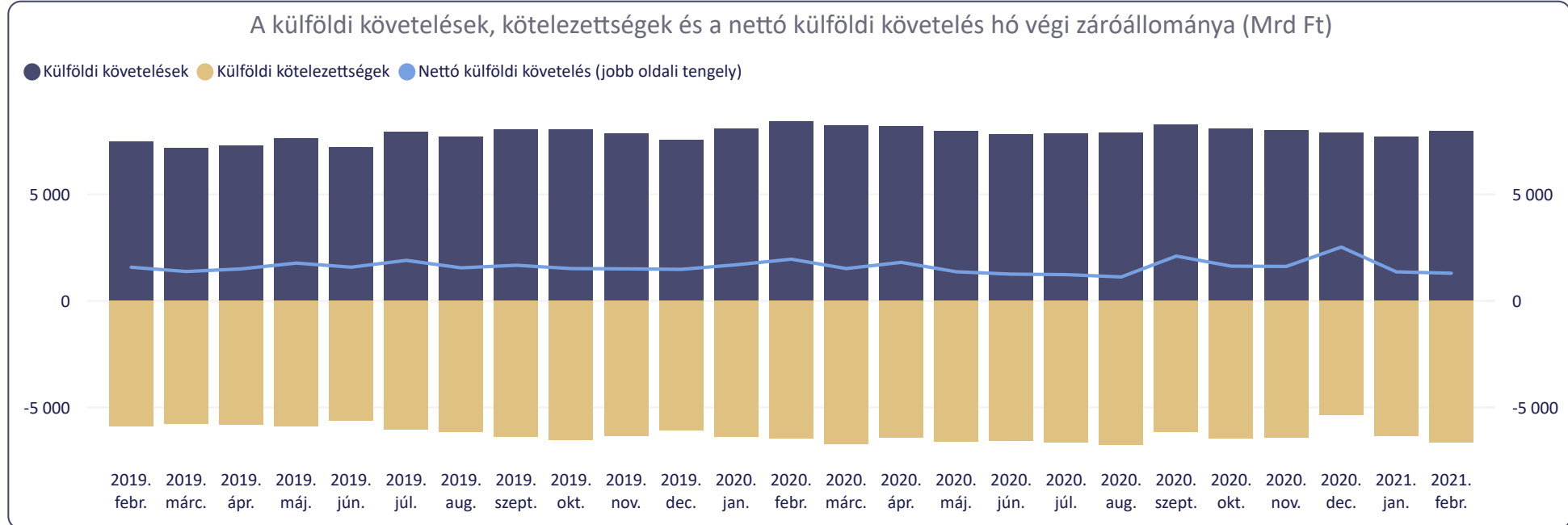
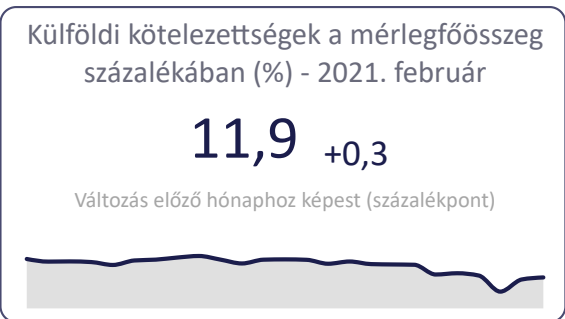


A nem pénzügyi vállalati betétek tranzakció alapú évesített reálnövekedési ütemének alakulása (%)





Külföldi követelések és kötelezettségek





Szűrés Negyedév vége
 2020. december

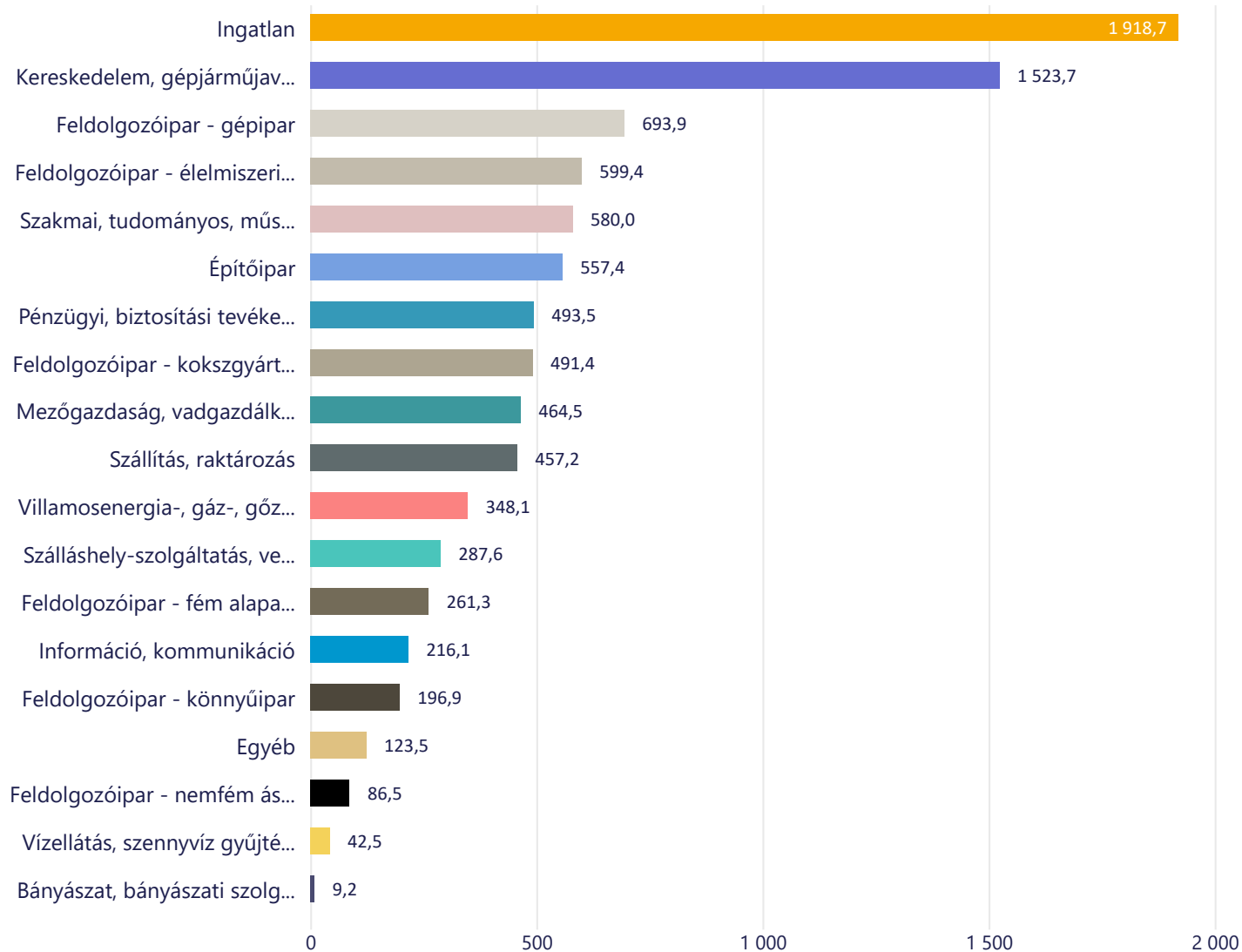


Nem pénzügyi vállalati hitelek ágazatok szerint

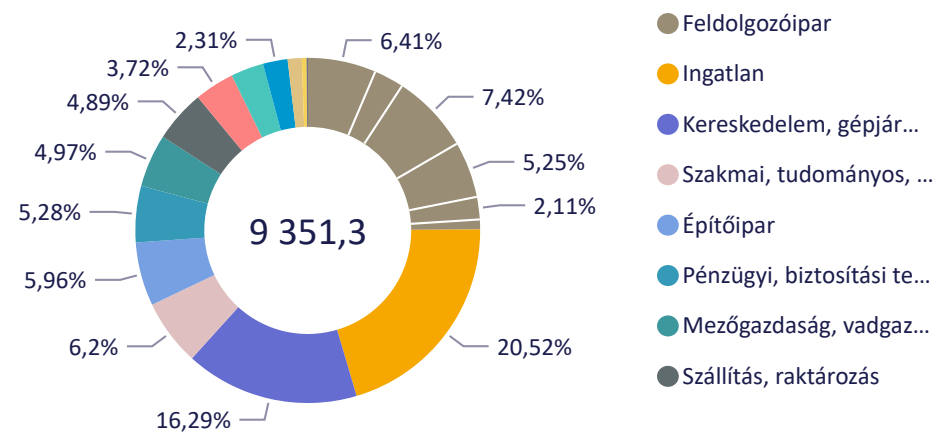
forint deviza

folyószámla éven belüli éven túli

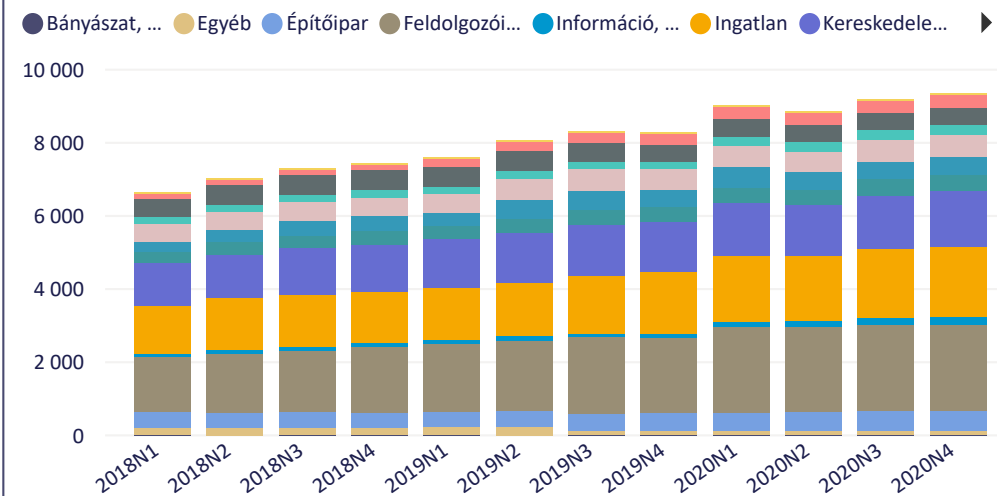
Nem pénzügyi vállalatok hiteleinek negyedév végi állománya (Mrd Ft) - 2020. december



Nem pénzügyi vállalatok hiteleinek megoszlása (Mrd Ft, %) - 2020. december



Nem pénzügyi vállalatok hiteleinek alakulása (Mrd Ft)





Nem pénzügyi vállalatok - KKV hitelek

Szűrés

Negyedév vége

2020. december



forint

deviza

folyószámla

éven belüli

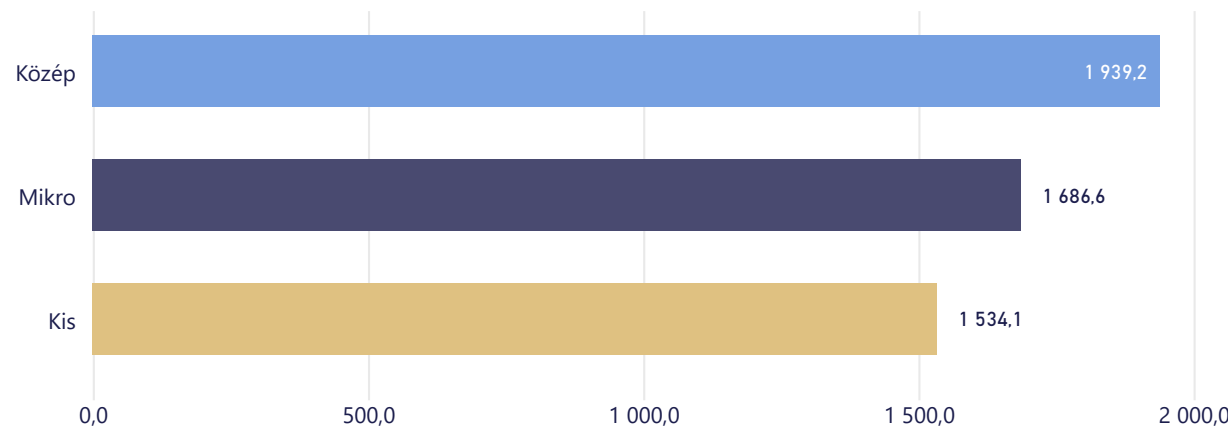
éven túli

KKV-knak nyújtott hitelek negyedév végi állománya (Mrd Ft) - 2020. december

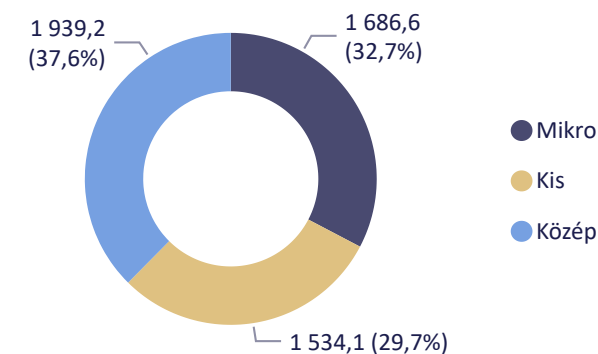
5 159,9 +146,1

Változás előző hónaphoz képest (Mrd Ft)

KKV-knak nyújtott hitelek negyedév végi állománya (Mrd Ft) - 2020. december

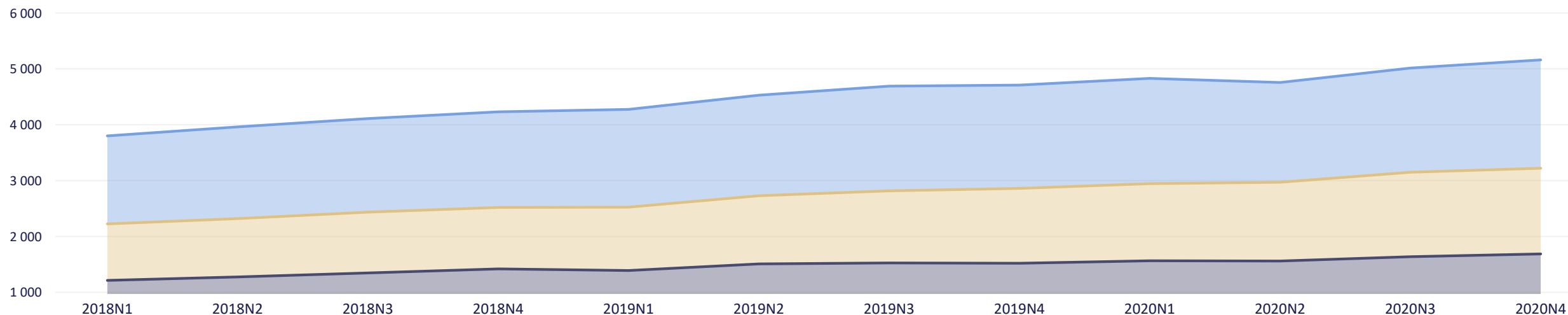


KKV-knak nyújtott hitelek megoszlása (Mrd Ft, %) - 2020. december



KKV-knak nyújtott hitelek alakulása (Mrd Ft)

● Mikro ● Kis ● Közép





Egyéb pénzügyi vállalati hitelek és betétek

Befektetési alapok

Egyéb pénzügyi közvetítők

Pénzügyi kiegészítő
tevékenységet végzők

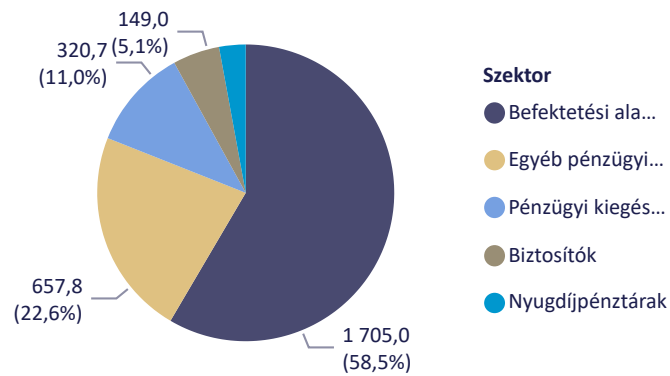
Biztosítók

Nyugdíjpénztárak

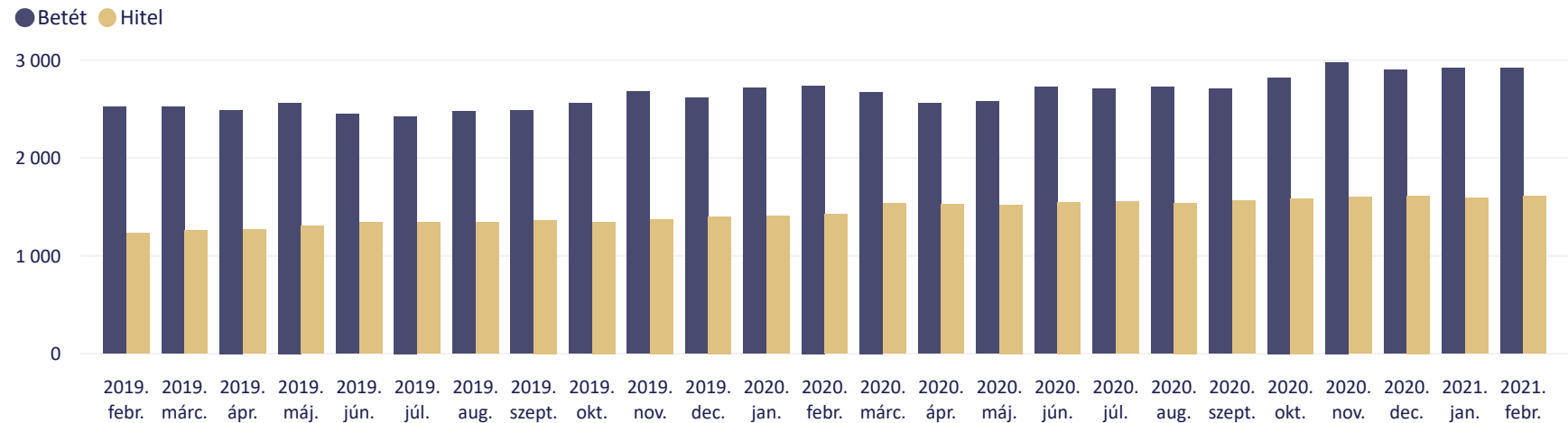
forint

deviza

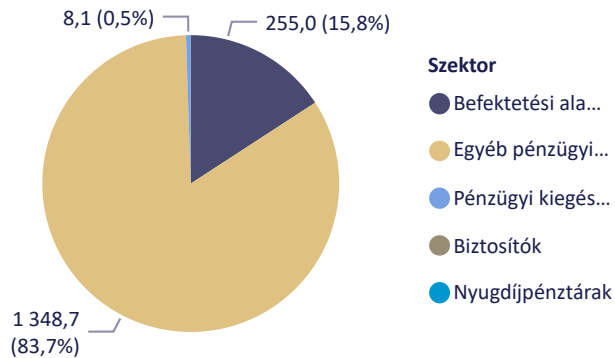
Egyéb pénzügyi vállalatok betéteinek megoszlása (Mrd Ft, %) - 2021. február



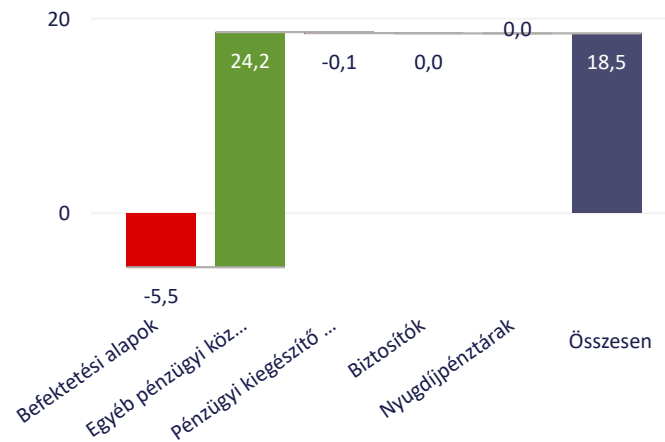
Egyéb pénzügyi vállalatok hiteleinek és betéteinek alakulása (Mrd Ft)



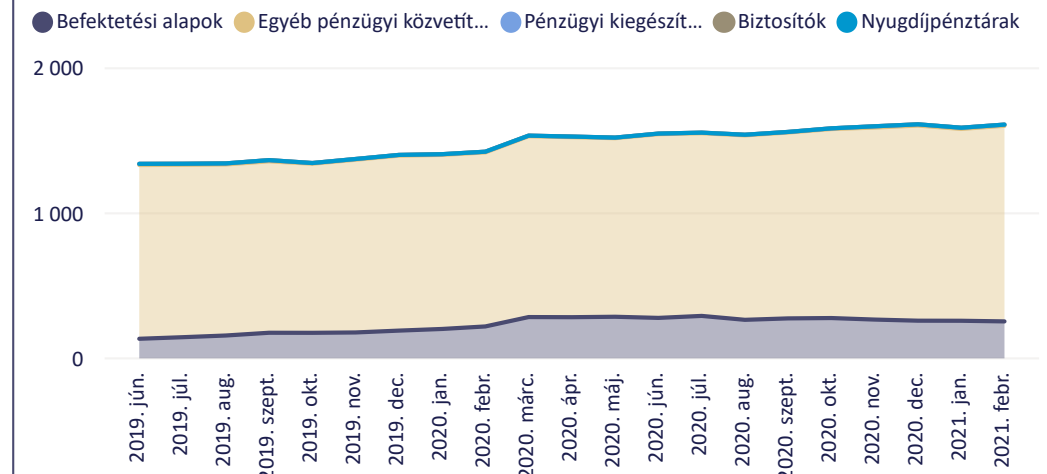
Egyéb pénzügyi vállalatok hiteleinek megoszlása (Mrd Ft, %) - 2021. február



Egyéb pénzügyi vállalatok hiteleinek tranzakciói (Mrd Ft) - 2021. február



Egyéb pénzügyi vállalatok hiteleinek alakulása (Mrd Ft)





Monetáris aggregátumok - M1

M1 M2 M3

Szűrés Dátum



Az M1 eredeti értéke (Mrd Ft) - 2021. február

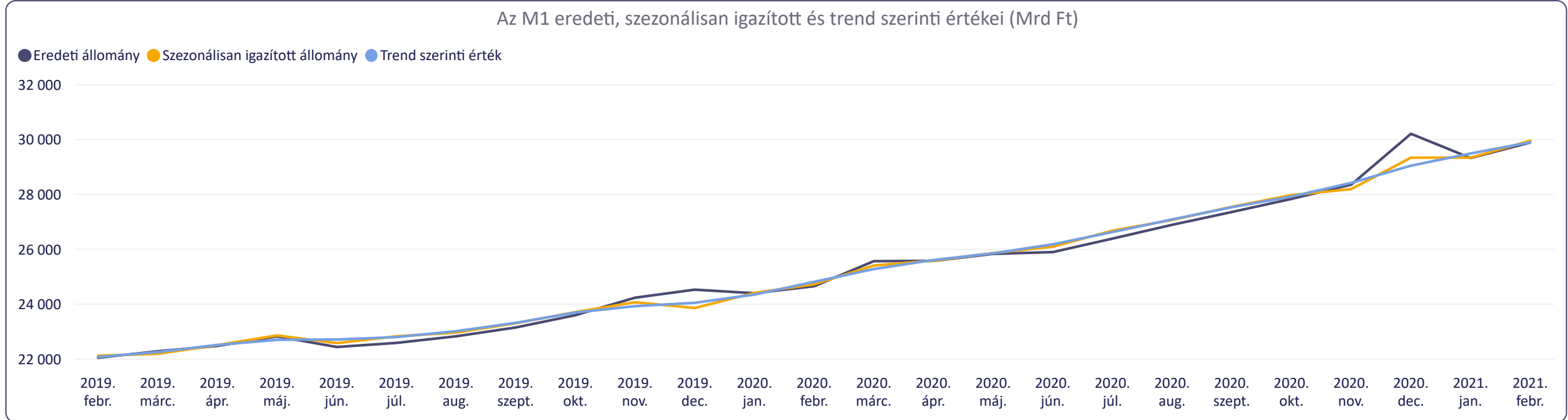
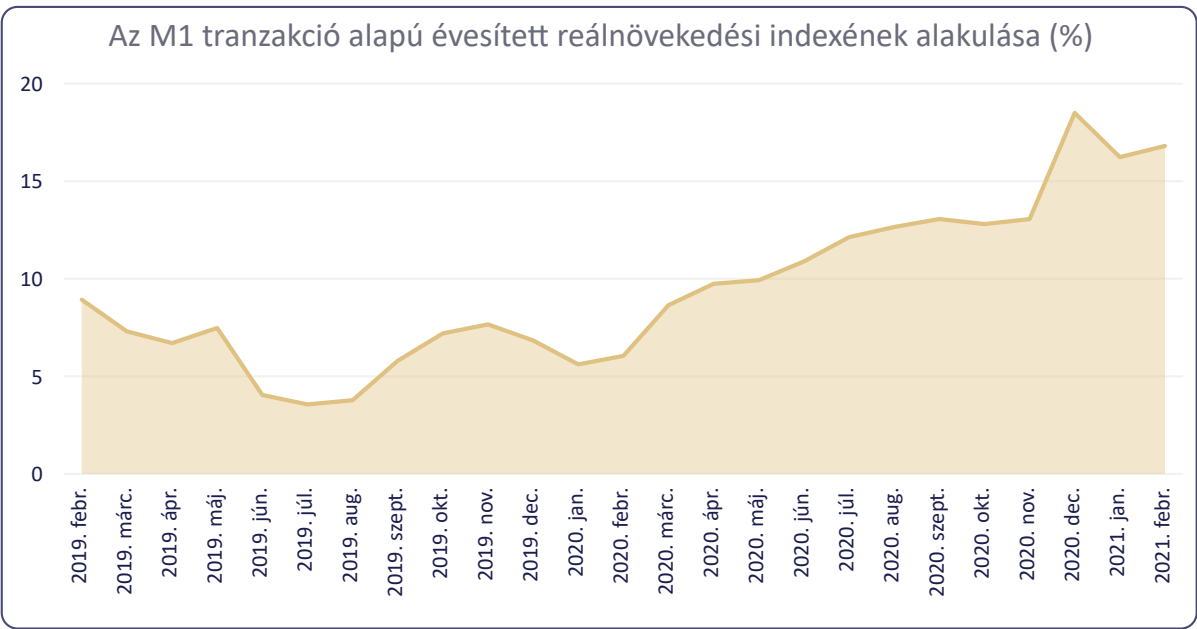
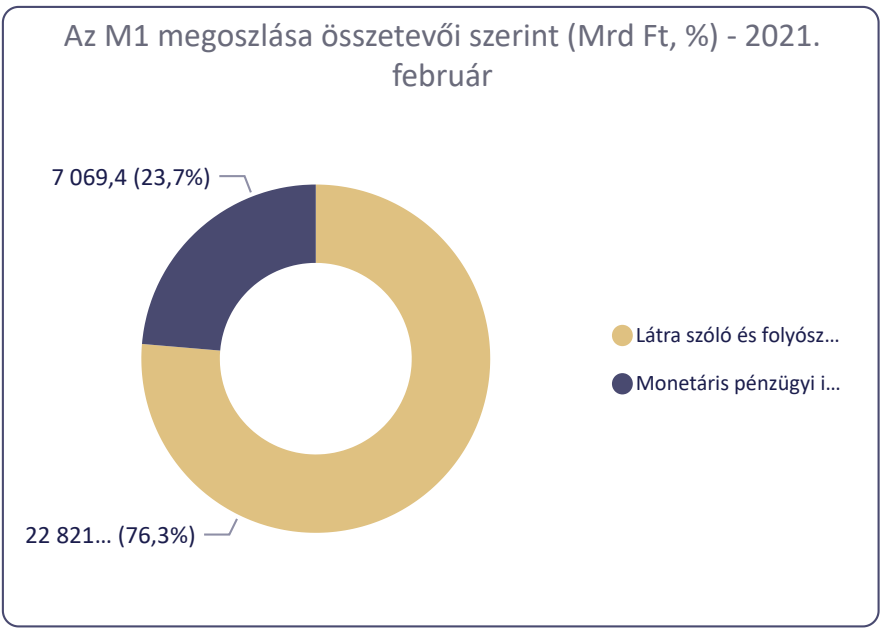
29 891,1 +564,1

Változás előző hónaphoz képest (Mrd Ft)

Az M1 szezonálisan igazított értéke (Mrd Ft) - 2021. február

29 956,6 +617,0

Változás előző hónaphoz képest (Mrd Ft)





Monetáris aggregátumok - M2

M1 M2 M3

Szűrés Dátum



Az M2 eredeti értéke (Mrd Ft) - 2021. február

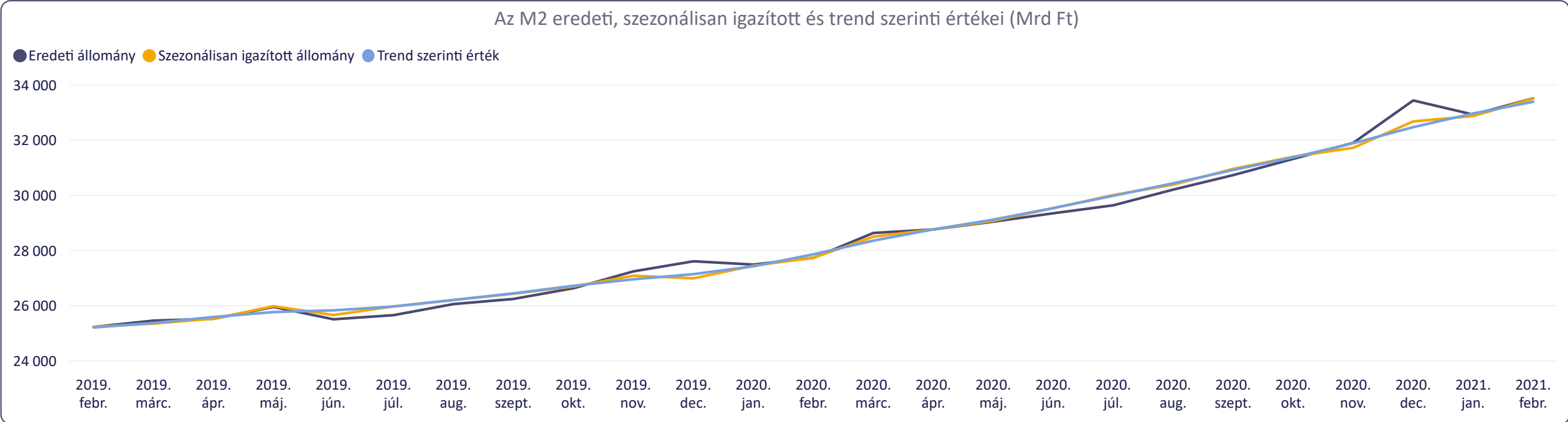
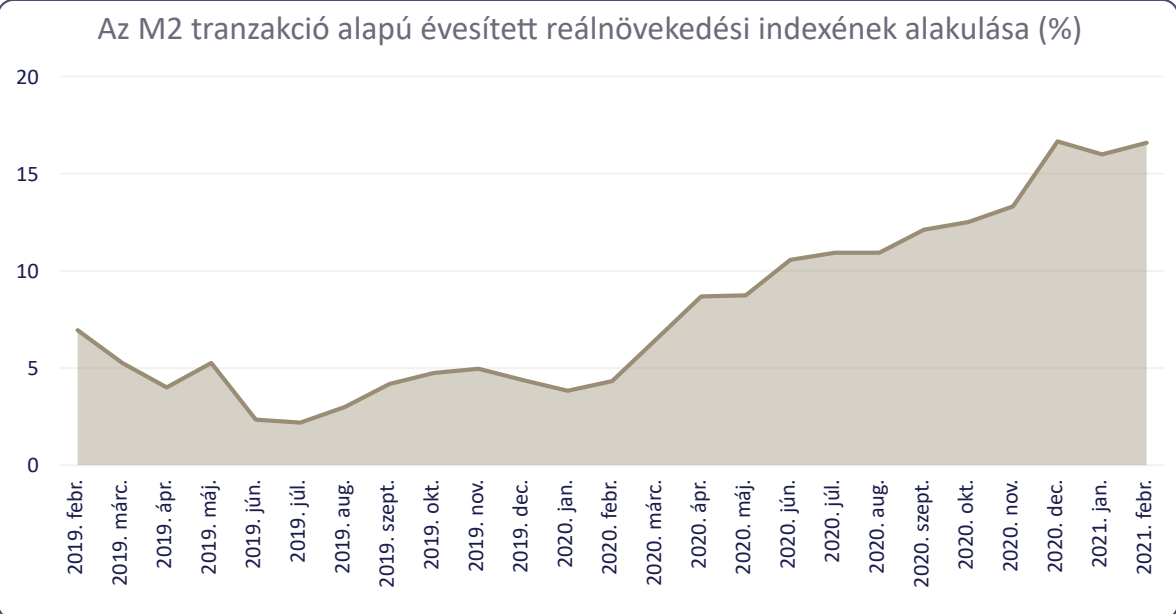
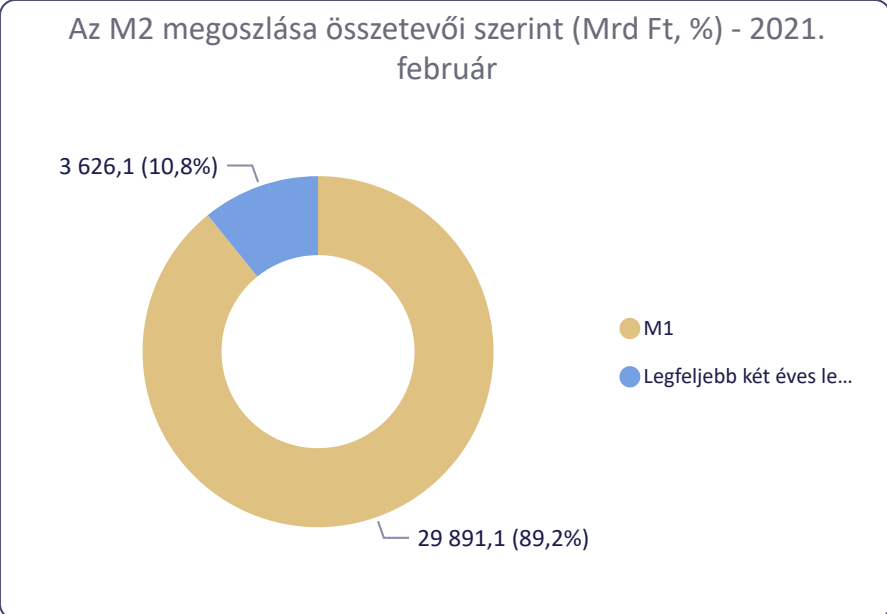
33 517,2 +587,9

Változás előző hónaphoz képest (Mrd Ft)

Az M2 szezonálisan igazított értéke (Mrd Ft) - 2021. február

33 505,5 +629,9

Változás előző hónaphoz képest (Mrd Ft)





Monetáris aggregátumok - M3

M1 M2 M3

Szűrés Dátum

2021. február



Az M3 eredeti értéke (Mrd Ft) - 2021. február

33 569,2

+583,3

Változás előző hónaphoz képest (Mrd Ft)

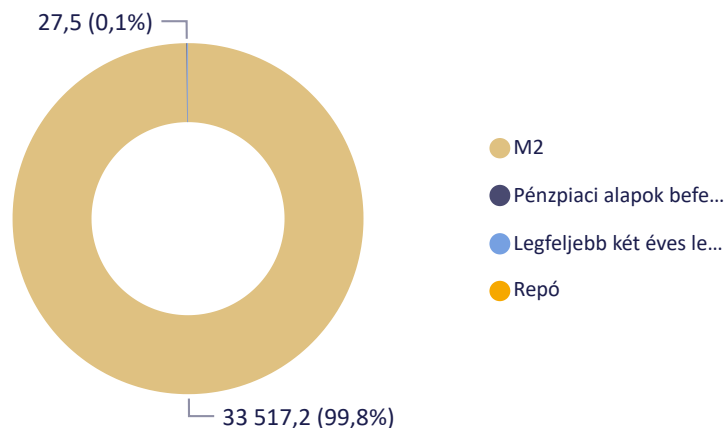
Az M3 szezonálisan igazított értéke (Mrd Ft) - 2021. február

33 602,8

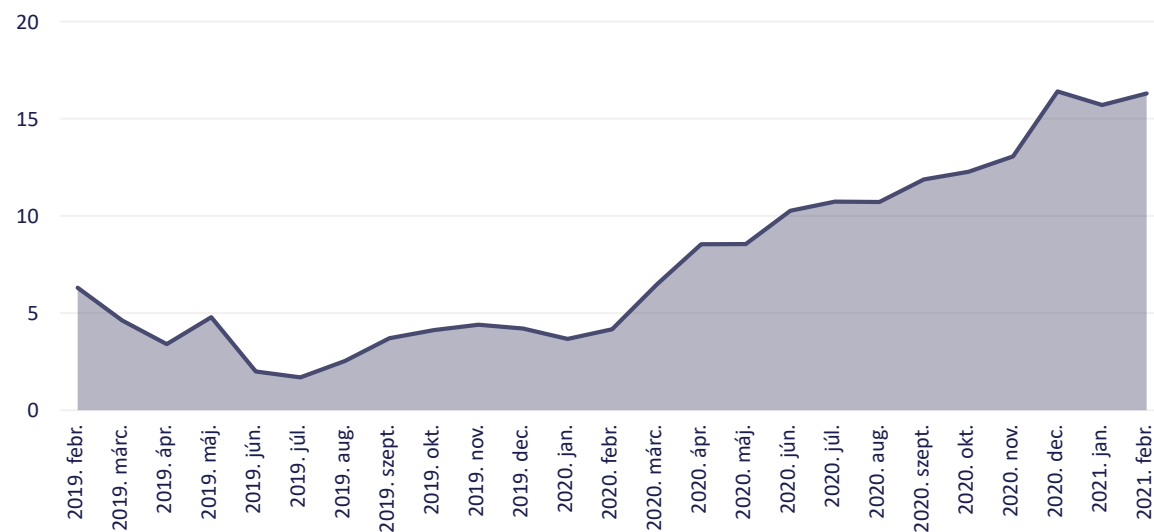
+637,1

Változás előző hónaphoz képest (Mrd Ft)

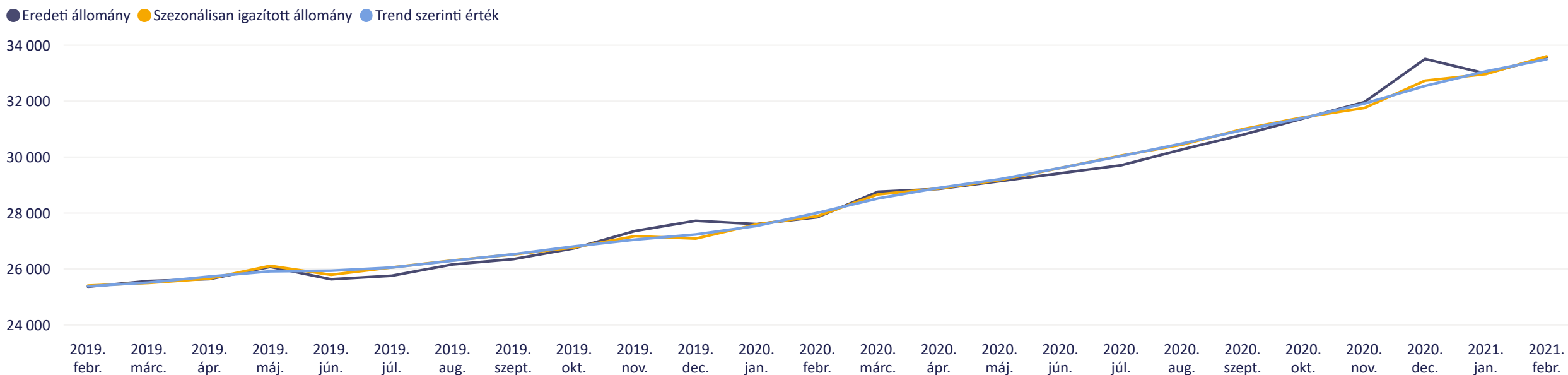
Az M3 megoszlása összetevői szerint (Mrd Ft, %) - 2021. február



Az M3 tranzakció alapú évesített reálnövekedési indexének alakulása (%)



Az M3 eredeti, szezonálisan igazított és trend szerinti értékei (Mrd Ft)





Hitelintézetek összevont mérlege

A hitelintézetek tulajdonában lévő, monetáris pénzügyi intézményeken kívüli belföldiek által kibocsátott, hitelviszonyt megtestesítő értékpapírok

Szűrés

Dátum

2021. február



Államháztartás

Nem pénzügyi vállalatok

Pénzügyi vállalatok

Hó végi záróállomány -
Államháztartás (Mrd Ft) -
2021. február

10 523,6 +157,7

Változás előző hónaphoz (Mrd Ft)

Hó végi záróállomány -
Államháztartás - Forint (Mrd
Ft) - 2021. február

10 250,7 +168,4

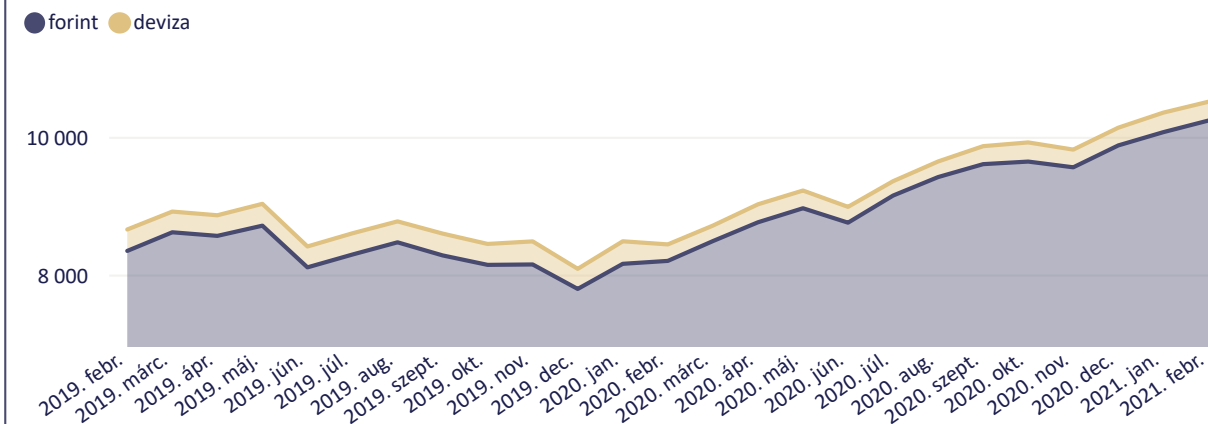
Változás előző hónaphoz (Mrd Ft)

Hó végi záróállomány -
Államháztartás - Deviza (Mrd
Ft) - 2021. február

272,9 -10,7

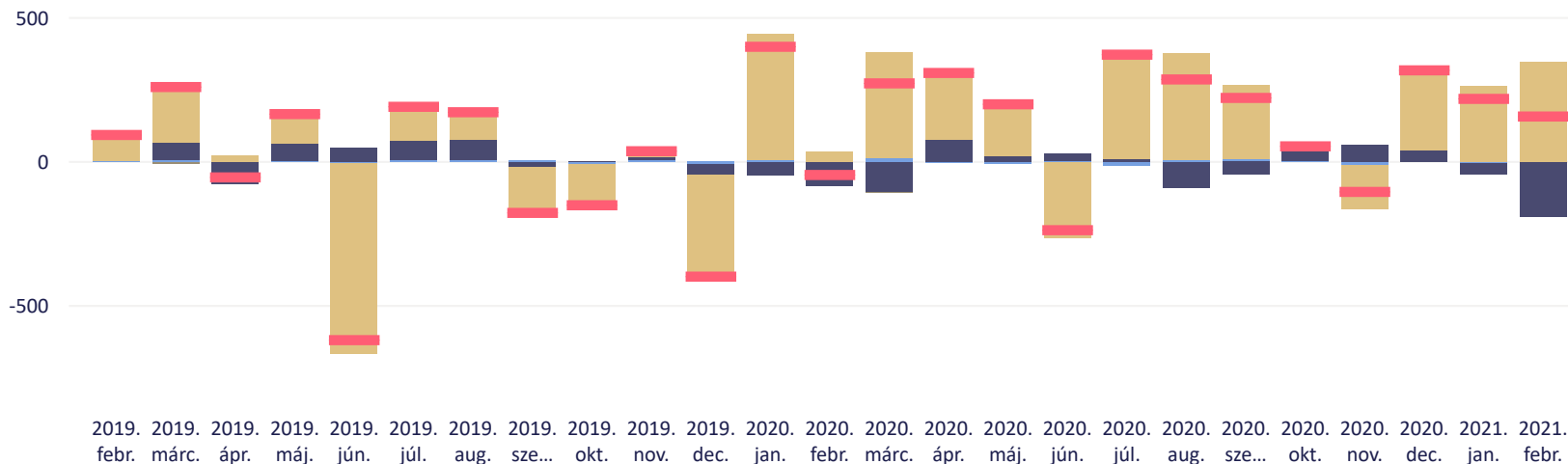
Változás előző hónaphoz (Mrd Ft)

Államháztartás által kibocsátott hitelviszonyt megtestesítő értékpapírok hó végi záróállománya (Mrd Ft)

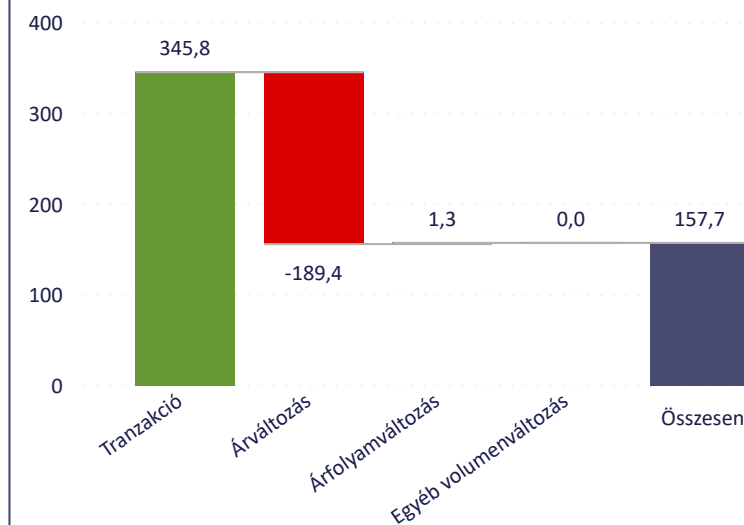


Államháztartás által kibocsátott hitelviszonyt megtestesítő értékpapírok havi állományváltozásának összetétele (Mrd Ft)

● Árfolyamváltozás ● Átértékelődés ● Egyéb állományváltozás ● Tranzakció ● Havi állományváltozás összesen



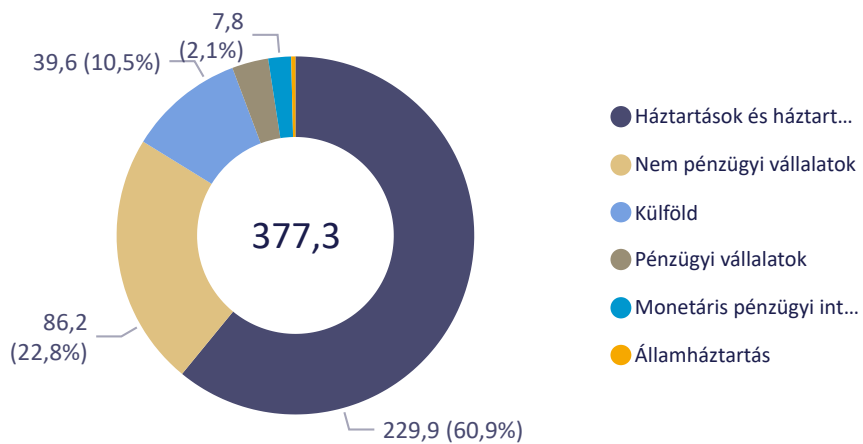
A havi állományváltozás összetétele - Államháztartás - (Mrd Ft) - 2021. február



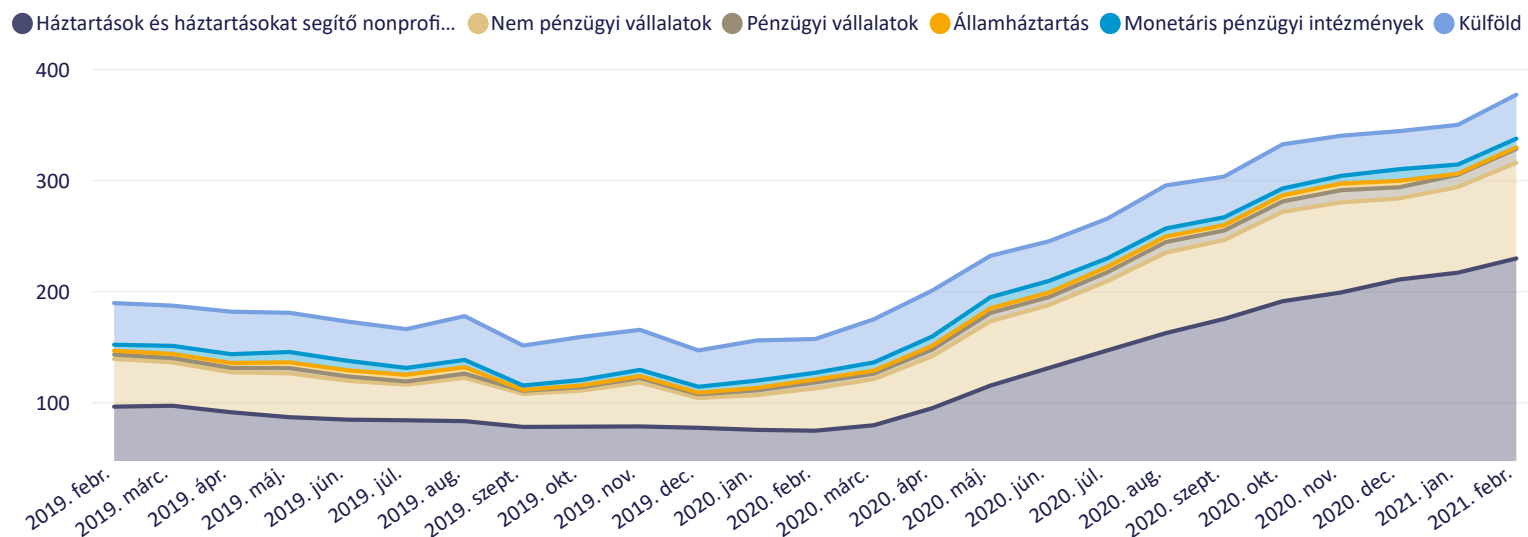


A hitelintézetek által nyújtott hiteleken/a náluk elhelyezett betéteken felhalmozott kamatok állománya

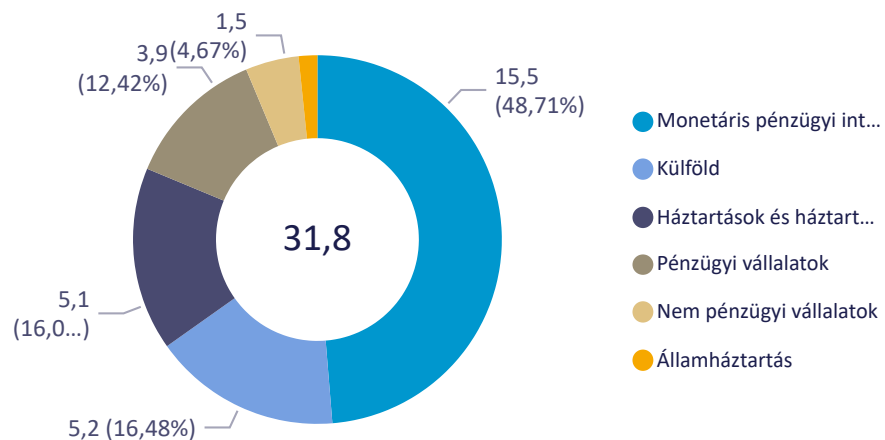
Felhalmozott kamatok megoszlása a nyújtott hiteleknél (Mrd Ft) - 2021. február



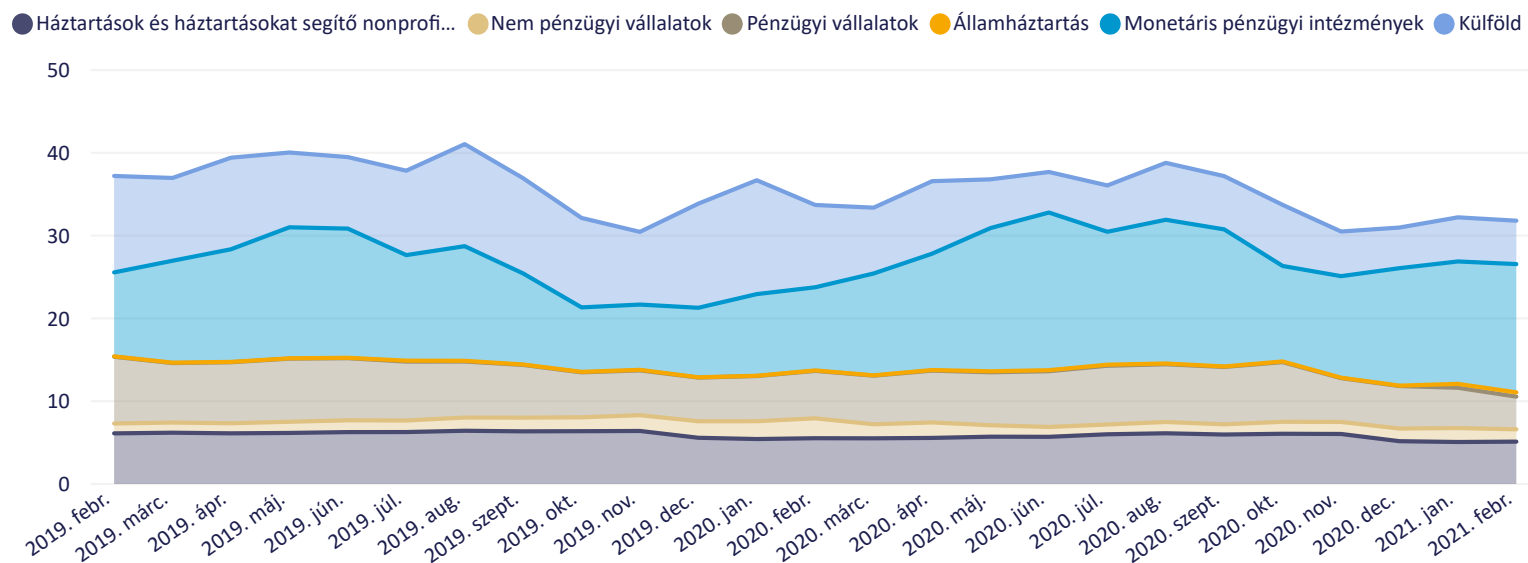
Felhalmozott kamatok alakulása a nyújtott hiteleknél (Mrd Ft)



Felhalmozott kamatok megoszlása az elhelyezett betéteknél (Mrd Ft) - 2021. február



Felhalmozott kamatok alakulása az elhelyezett betéteknél (Mrd Ft)





További információk

Kapcsolódó idősorok

Idősorok havi adatokkal



Elérhetőség az MNB oldalán: Statisztika -> Statisztikai adatok, információk -> Adatok, idősorok -> X. Monetáris és egyéb mérlegstatisztikák

Kapcsolódó módszertanok

Módszertani megjegyzések



Elérhetőség az MNB oldalán: Statisztika -> Statisztikai adatok, információk -> Módszertan -> Módszertani megjegyzések a monetáris statisztikákhoz -> Az MNB előzetes statisztikai mérlegéhez tartozó módszertani megjegyzések

A következő publikációval kapcsolatos információk

Következő publikáció megjelenése: 2021. május 5.

Publikációs naptár



Elérhetőség az MNB oldalán: Statisztika -> Statisztikai publikációs naptár

Kapcsolat

Magyar Nemzeti Bank

Statisztikai Portál

 Tel.: +36 1 428 2600

 Fax: + 36 1 429 8000

 Email: sajto@mnbb.hu

