



Sajtóközlemény a hitelintézetek összevont mérlegéről

2021. április



Tájékoztató



Lakosságnak nyújtott hitelek
hitelcél szerint



Háztartási és nem pénzügyi
vállalati hitelek és betétek



Külföldi követelések és
kötelezettségek



Nem pénzügyi vállalati hitelek -
ágazati bontás



Nem pénzügyi vállalati hitelek -
KKV bontás



Egyéb pénzügyi vállalati hitelek
és betétek



Monetáris aggregátumok



Hitelviszonyt megtestesítő
értékpapírok



Felhalmozott kamatok
állománya



További információk

Háztartások hiteleinek havi
tranzakciója (Mrd Ft)

122,3



Háztartások betéteinek havi
tranzakciója (Mrd Ft)

107,1



Nem pénzügyi vállalatok hiteleinek
havi tranzakciója (Mrd Ft)

26,1



Nem pénzügyi vállalatok betéteinek
havi tranzakciója (Mrd Ft)

-138,1



Mérlegfőösszeg (Mrd Ft)

56 682,5 +990,3

Változás előző hónaphoz képest (Mrd Ft)



Hitelintézetek összevont mérlege - 2021. április

2021 áprilisában a szezonálisan igazított adatok szerint - csak a tranzakciókat figyelembe véve - a háztartások nettó hitelfeltevők voltak, valamint betétállományuk is növekedett, míg a nem pénzügyi vállalatok ugyancsak növelték hiteleiket, ugyanakkor betéteik csökkentek tranzakciókból eredően.

Tranzakciókból adódóan a **háztartások** hitelállománya szezonálisan igazítva 116,9 milliárd forintos, míg szezonális igazítás nélkül 122,3 milliárd forintos növekedést mutatott. A szezonálisan nem igazított adatok szerint a forinthitelek 122,7 milliárd forinttal nőttek, míg a devizahitelek állománya lényegében nem változott.

A babavárási hitelek április végén fennálló állománya 1239,3 milliárd forint volt.

A háztartások betétállománya tranzakciókból eredően szezonálisan igazítva 121,1 milliárd forinttal, míg szezonális igazítás nélkül 107,1 milliárd forinttal növekedett. A szezonálisan nem igazított adatok szerint a forintbetétek esetében 75,3 milliárd forintos, míg a devizabetétek esetében 31,9 milliárd forintos nettó betételhelyezés történt.

A **nem pénzügyi vállalatok** hitelállománya - csak a tranzakciókat figyelembe véve - szezonálisan igazítva 31,2 milliárd forintos, míg a szezonális hatások kiszűrése nélkül 26,1 milliárd forintos növekedést mutatott. A szezonálisan nem igazított adatok szerint tranzakciókból eredően a forinthitelek állománya 41,8 milliárd forinttal növekedett, míg a devizahitelek állománya 15,6 milliárd forinttal csökkent. A nem pénzügyi vállalatok által kibocsátott, a hitelintézetek tulajdonában lévő kötvények állománya 45,0 milliárd forinttal növekedett.

A nem pénzügyi vállalatok betétállománya - az átértékelődés és az egyéb volumenváltozás hatásától eltekintve - a szezonálisan igazított adatok szerint 7,3 milliárd forinttal, míg a szezonális hatások kiszűrése nélkül 138,1 milliárd forinttal csökkent. A szezonálisan nem igazított adatok szerint a forintbetétek esetében 282,0 milliárd forintos nettó betétkivonás, míg a devizabetétek esetében 143,9 milliárd forintos nettó betételhelyezés történt.

A **külföldi kötelezettségek** állománya 2021 áprilisában a hitelintézetek mérlegfőösszegének 11,7 százalékát tette ki.

| Havi állományváltozások összetevői (Mrd Ft) | Nyitó-állomány | Tranzakció | Árfolyam-változás | Átértékelődés/leírás | Egyéb állomány-változás | Összes állomány-változás | Záró-állomány |
|---|----------------|------------|-------------------|----------------------|-------------------------|--------------------------|---------------|
| <input type="checkbox"/> Eszközök összesen | 55 692,2 | 1 117,1 | -196,9 | 70,3 | -0,2 | 990,3 | 56 682,5 |
| <input type="checkbox"/> 1. Nem pénzügyi vállalatok | 9 997,7 | 71,1 | -50,2 | -4,1 | -0,2 | 16,6 | 10 014,3 |
| 1.1 Forinthitel | 5 755,8 | 41,8 | 0,0 | -0,9 | -0,2 | 40,7 | 5 796,6 |
| 1.2 Devizahitel | 3 771,7 | -15,6 | -48,9 | -0,1 | 0,0 | -64,7 | 3 707,0 |
| 1.3 Kötvény | 470,2 | 45,0 | -1,2 | -3,1 | 0,0 | 40,6 | 510,8 |
| <input type="checkbox"/> 2. Egyéb pénzügyi vállalatok | 1 657,9 | 9,6 | -5,3 | 0,2 | 0,0 | 4,6 | 1 662,4 |
| <input type="checkbox"/> 3. Központi kormányzat | 11 201,2 | -50,8 | -8,4 | 58,4 | 0,0 | -0,8 | 11 200,4 |
| <input type="checkbox"/> 4. Helyi önkormányzatok | 164,7 | -1,6 | 0,0 | 0,0 | 0,0 | -1,6 | 163,1 |
| <input type="checkbox"/> 5. Háztartások | 8 321,7 | 122,3 | -0,3 | -1,2 | 0,0 | 120,8 | 8 442,4 |
| 5.1 Forinthitel | 8 293,3 | 122,7 | 0,0 | -1,2 | 0,0 | 121,6 | 8 414,9 |
| 5.2 Devizahitel | 28,3 | -0,5 | -0,3 | 0,0 | 0,0 | -0,8 | 27,6 |
| <input type="checkbox"/> 6. Külföld | 7 719,5 | -79,2 | -110,2 | 0,0 | 0,0 | -189,4 | 7 530,1 |
| <input type="checkbox"/> 7. Egyéb eszköz | 16 629,5 | 1 045,8 | -22,6 | 16,9 | 0,0 | 1 040,1 | 17 669,7 |
| <input type="checkbox"/> Források összesen | 55 692,2 | 1 117,1 | -196,9 | 70,3 | -0,2 | 990,3 | 56 682,5 |
| <input type="checkbox"/> 8. Nem pénzügyi vállalatok | 12 040,8 | -138,1 | -58,1 | 0,0 | -1,8 | -198,1 | 11 842,7 |
| 8.1 Forintbetét | 8 421,4 | -282,0 | 0,0 | 0,0 | 0,0 | -282,1 | 8 139,3 |
| 8.2 Devizabetét | 3 619,4 | 143,9 | -58,1 | 0,0 | -1,8 | 84,0 | 3 703,4 |
| <input type="checkbox"/> 9. Egyéb pénzügyi vállalatok | 2 960,0 | 49,5 | -16,1 | 0,0 | 2,6 | 36,0 | 2 996,0 |
| <input type="checkbox"/> 10. Központi kormányzat | 891,0 | 152,7 | -0,4 | 0,0 | 38,8 | 191,1 | 1 082,0 |
| <input type="checkbox"/> 11. Helyi önkormányzatok | 981,8 | -51,5 | -0,1 | 0,0 | 0,0 | -51,6 | 930,2 |
| <input type="checkbox"/> 12. Háztartások | 11 576,6 | 107,1 | -27,6 | 0,0 | 0,3 | 79,8 | 11 656,4 |
| 12.1 Forintbetét | 9 987,0 | 75,3 | 0,0 | 0,0 | 0,3 | 75,5 | 10 062,5 |
| 12.2 Devizabetét | 1 589,6 | 31,9 | -27,6 | 0,0 | 0,0 | 4,3 | 1 593,9 |
| <input type="checkbox"/> 13. Hitelviszonyt megtestesítő értékpapírok (belföldieknél) | 2 389,7 | 18,9 | -3,9 | 6,9 | 0,0 | 21,9 | 2 411,6 |
| <input type="checkbox"/> 14. Külföld | 5 793,0 | 932,4 | -87,1 | 2,0 | 0,0 | 847,2 | 6 640,2 |
| <input type="checkbox"/> 15. Egyéb forrás | 19 059,3 | 46,0 | -3,4 | 61,5 | -40,0 | 64,0 | 19 123,3 |

* Az adatokban tükröződik a járványhelyzet és az arra hozott kormányzati intézkedések (például fizetési moratórium) hatása.

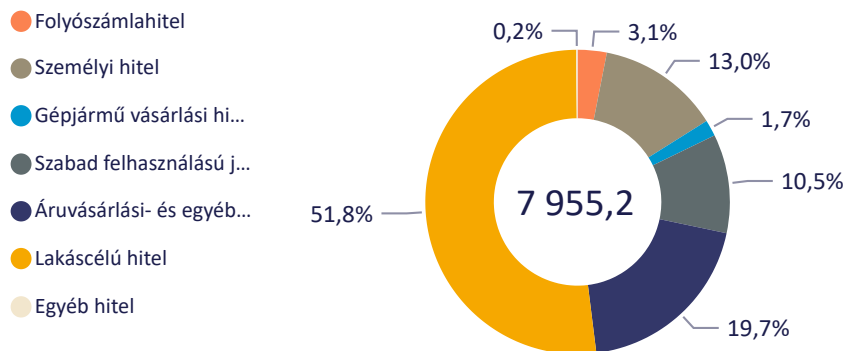


Lakosságnak nyújtott hitelek hitelcél szerint

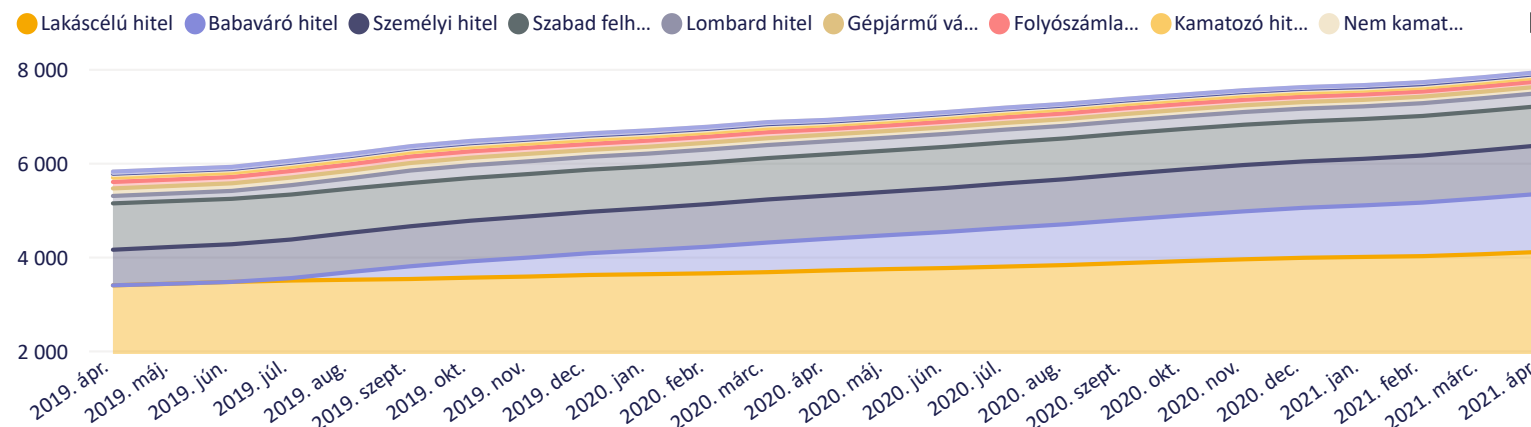
Hitelcélok (hó végi állomány - Mrd Ft)



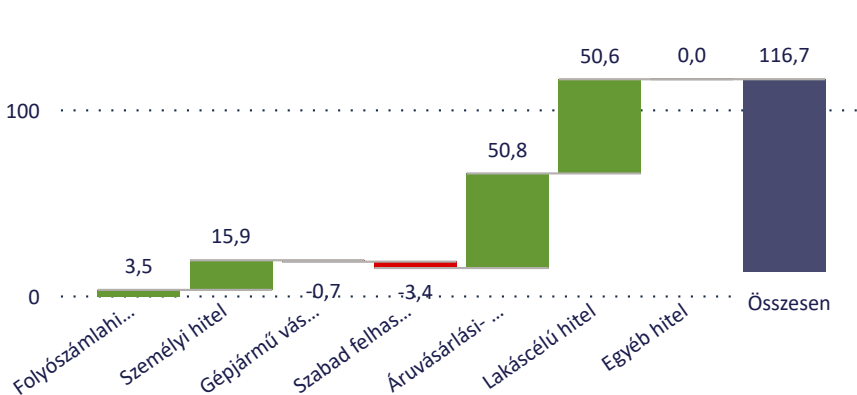
Hó végi állományok hitelcél szerinti megoszlása - 2021. április (Mrd Ft)



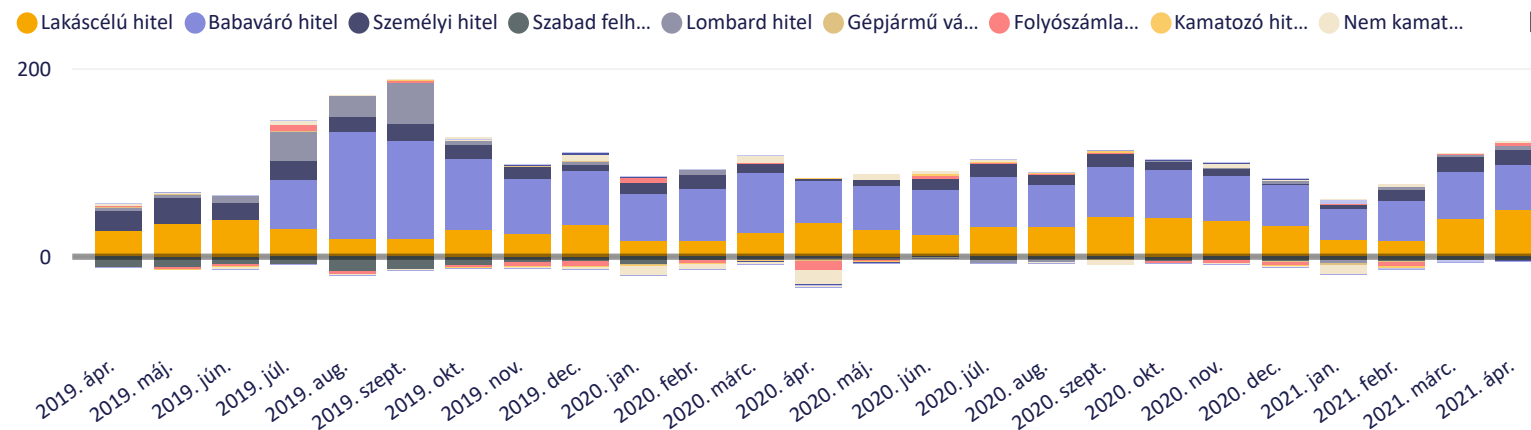
Lakossági hitelek hó végi állományának alakulása (Mrd Ft)



Havi tranzakciók hitelcél szerinti megbontása - 2021. április (Mrd Ft)



Lakossági hitelek havi tranzakcióinak alakulása (Mrd Ft)





Állományok, tranzakciók

Évesített növekedési ütem

Szűrés

2019. április - 2021. április



Háztartások

Nem pénzügyi vállalatok

összesen

forint

deviza

Háztartások - hitelek és betétek aránya (%) - 2021. április

72,4 +0,5

Változás előző hónaphoz képest (százalékpont)



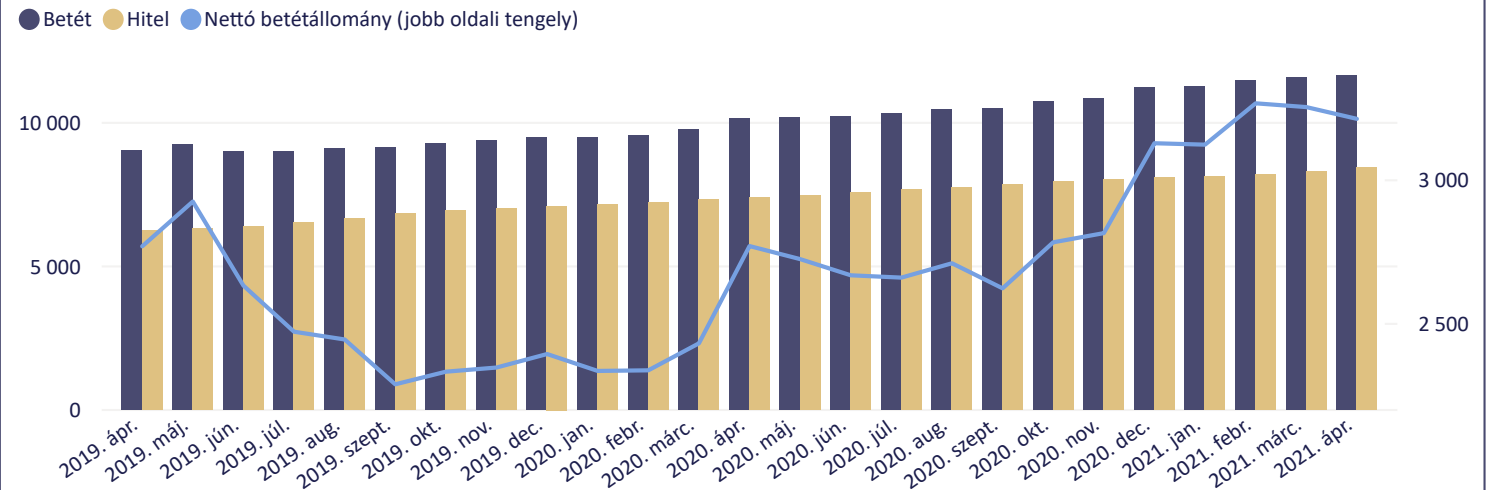
Háztartások - hitel tranzakciók szezonálisan igazított értéke (Mrd Ft) - 2021. április

116,9

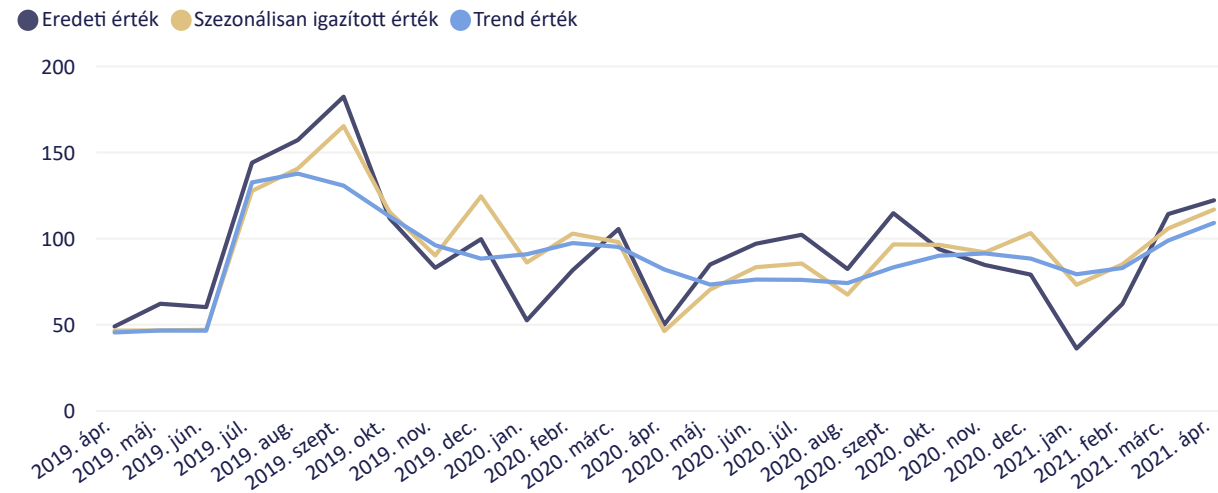
Háztartások - betét tranzakciók szezonálisan igazított értéke (Mrd Ft) - 2021. április

121,1

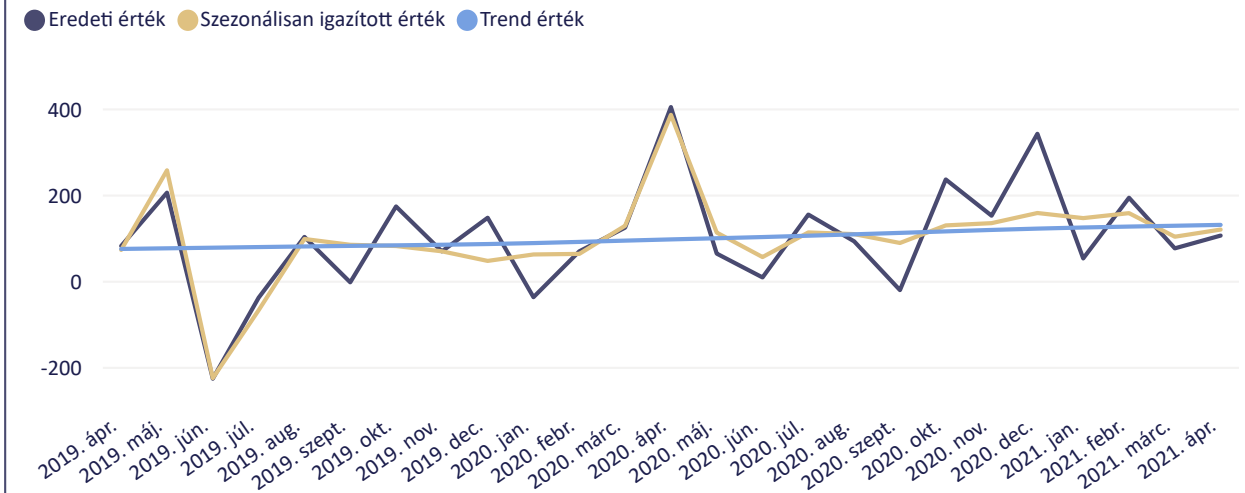
Háztartások - hitelek és betétek, valamint a nettó betétállomány alakulása (Mrd Ft)



Háztartások - hitel tranzakciók eredeti, szezonálisan igazított és trend értékei (Mrd Ft)



Háztartások - betét tranzakciók eredeti, szezonálisan igazított és trend értékei (Mrd Ft)





Állományok, tranzakciók

Évesített növekedési ütem

Szűrés

2019. április - 2021. április



Háztartások

Nem pénzügyi vállalatok

összesen

forint

deviza

Nem pénzügyi vállalatok - hitelek és betétek aránya (%) - 2021. április

80,2 +1,1

Változás előző hónaphoz képest (százalékpont)



Nem pénzügyi vállalatok - hitel tranzakciók szezonálisan igazított értéke (Mrd Ft) - 2021. április

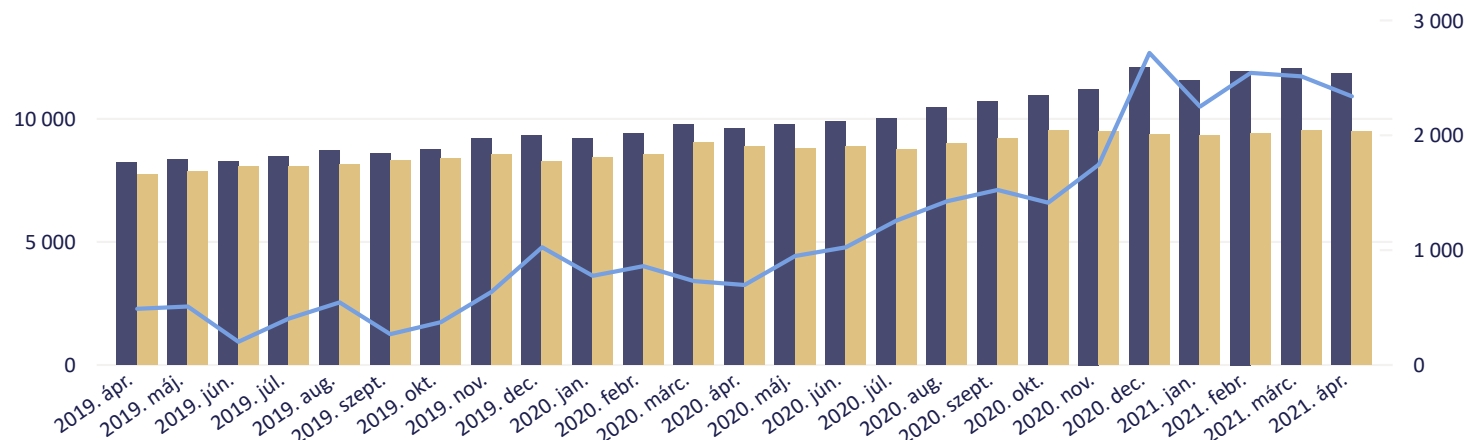
31,2

Nem pénzügyi vállalatok - betét tranzakciók szezonálisan igazított értéke (Mrd Ft) - 2021. április

-7,3

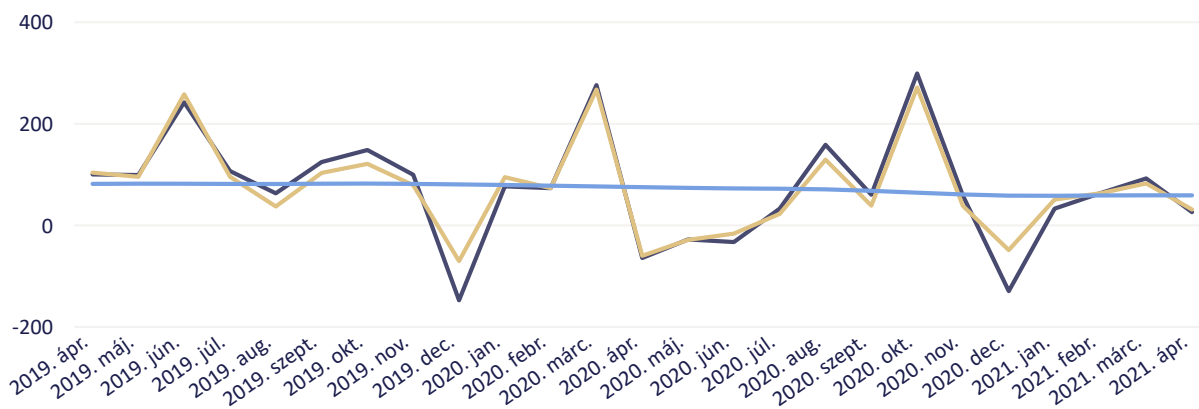
Nem pénzügyi vállalatok - hitelek és betétek, valamint a nettó betétállomány alakulása (Mrd Ft)

● Betét ● Hitel ● Nettó betétállomány (jobb oldali tengely)



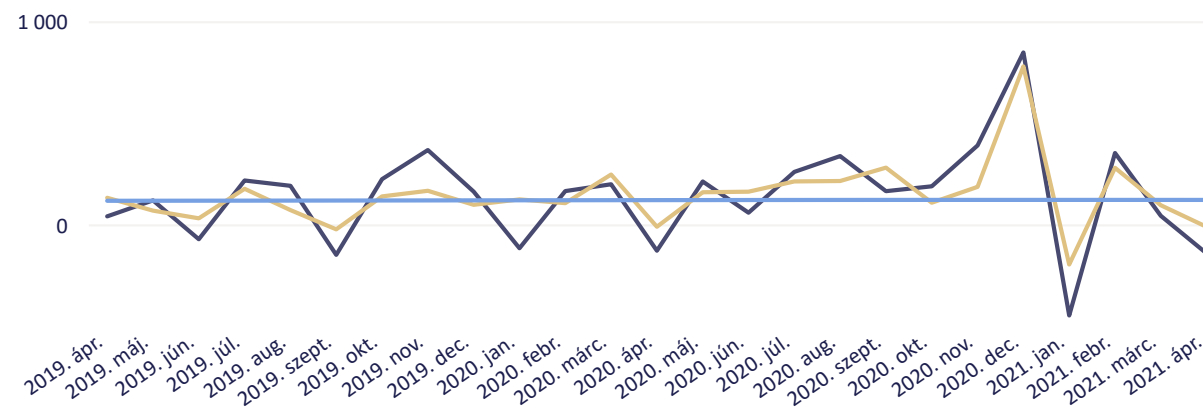
Nem pénzügyi vállalatok - hitel tranzakciók eredeti, szezonálisan igazított és trend értékei (Mrd Ft)

● Eredeti érték ● Szezonálisan igazított érték ● Trend érték



Nem pénzügyi vállalatok - betét tranzakciók eredeti, szezonálisan igazított és trend értékei (Mrd Ft)

● Eredeti érték ● Szezonálisan igazított érték ● Trend érték





Hitelintézetek összevont mérlege

Háztartási és nem pénzügyi vállalati hitelek és betétek tranzakció alapú évesített reálnövekedési üteme

Állományok, tranzakciók

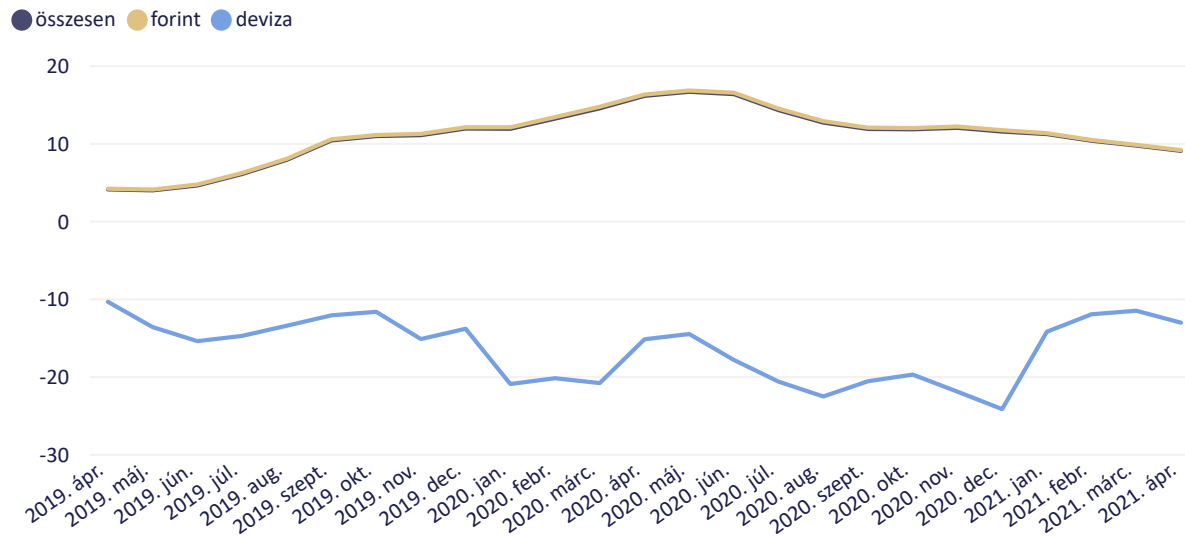
Évesített növekedési ütem

Szűrés

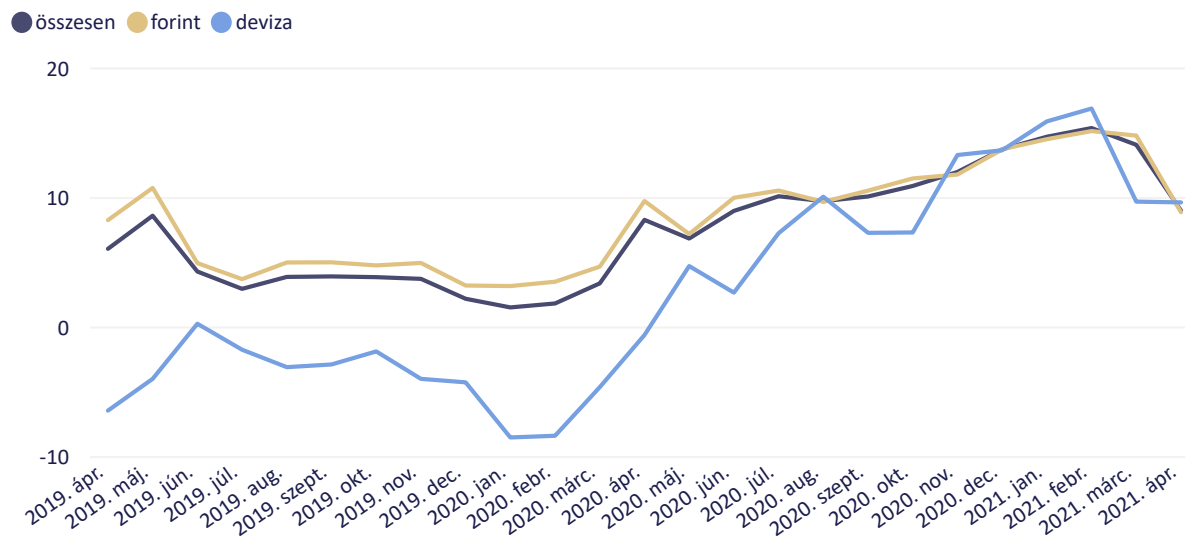
2019. április - 2021. április



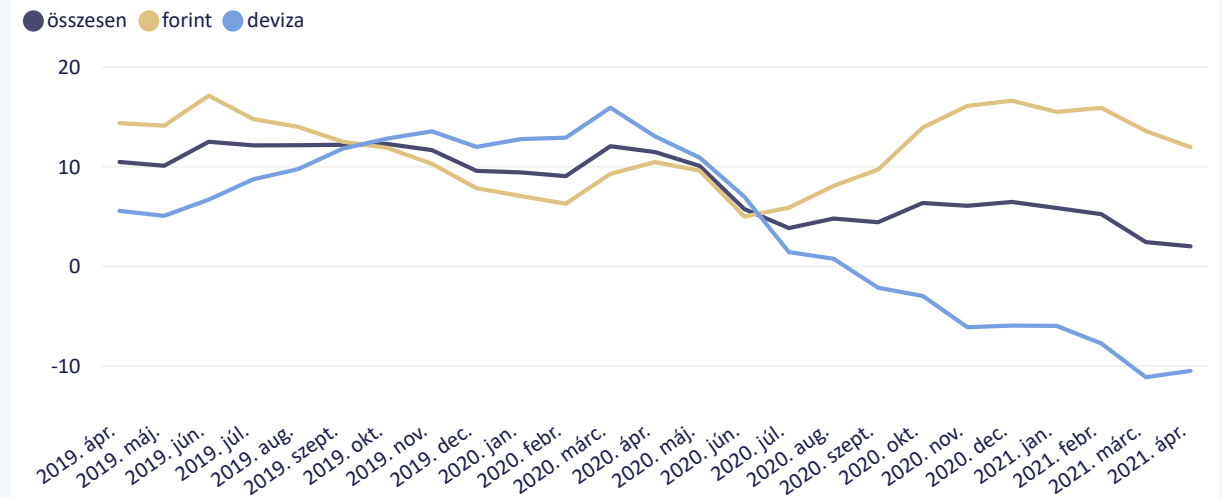
A háztartási hitelek tranzakció alapú évesített reálnövekedési ütemének alakulása (%)



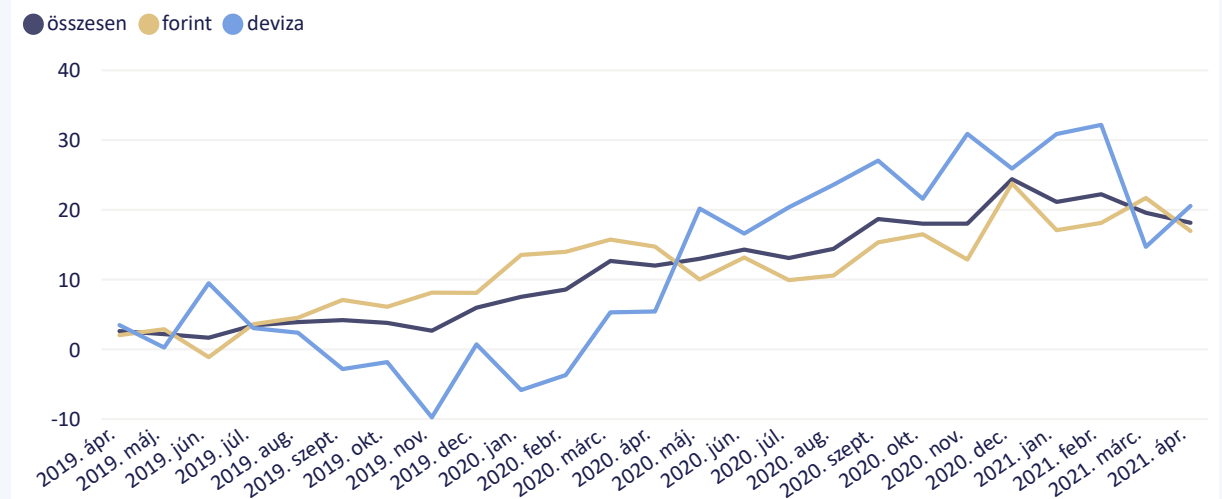
A háztartási betétek tranzakció alapú évesített reálnövekedési ütemének alakulása (%)



A nem pénzügyi vállalati hitelek tranzakció alapú évesített reálnövekedési ütemének alakulása (%)



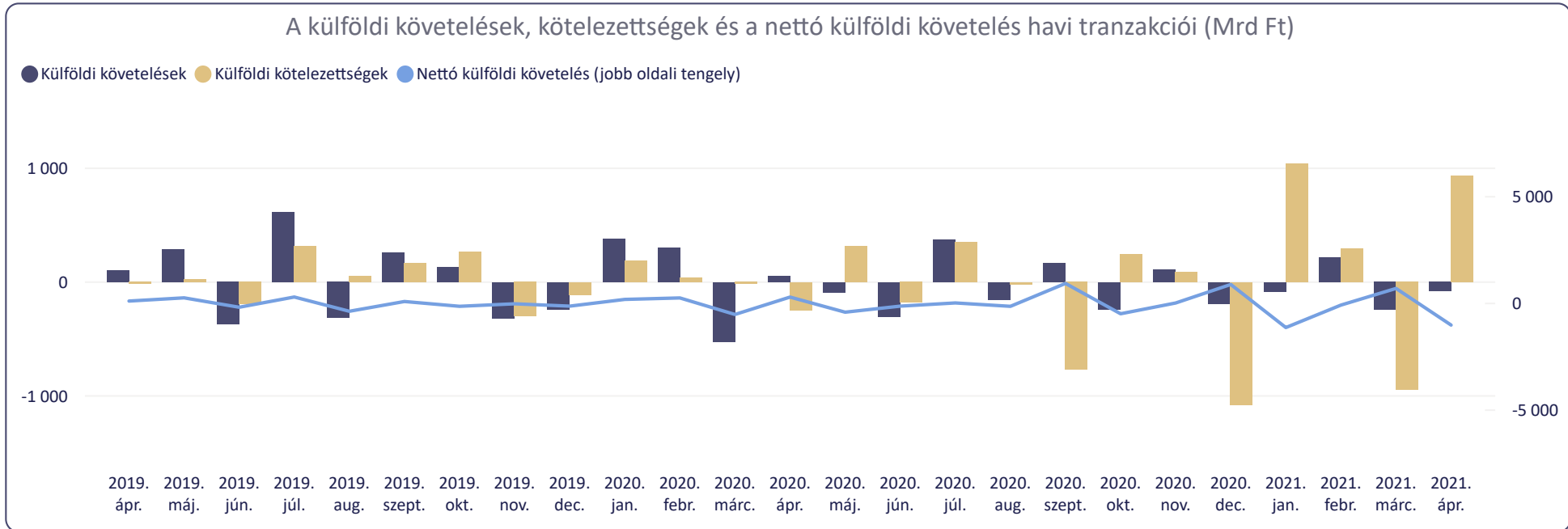
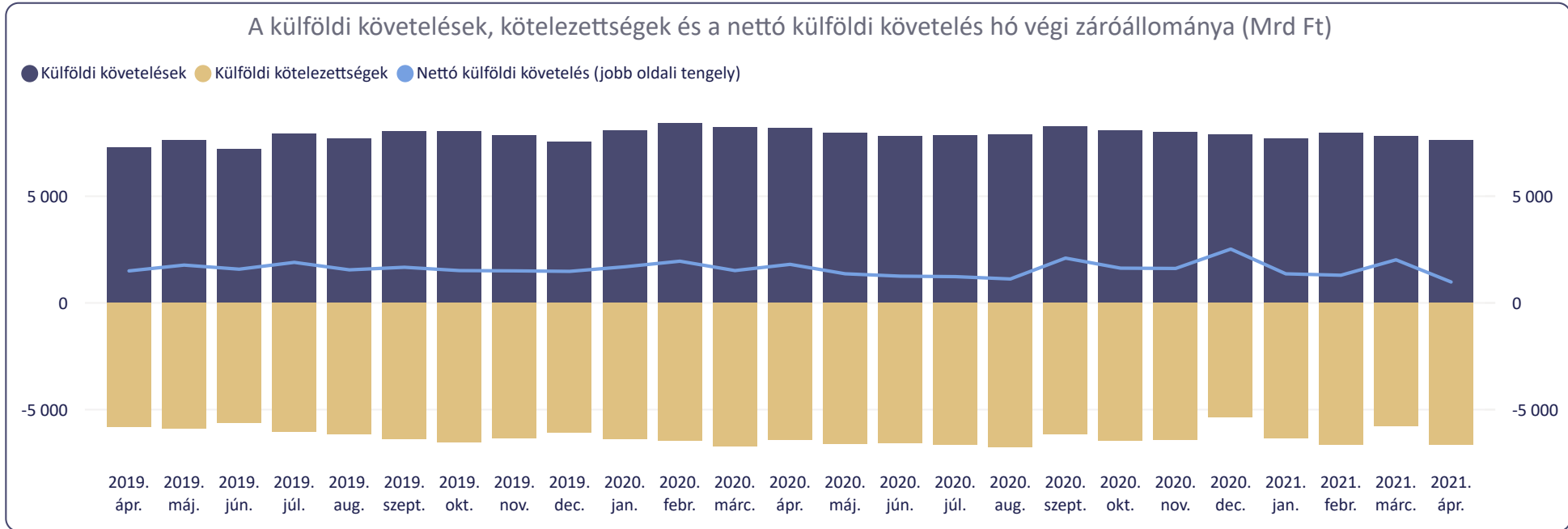
A nem pénzügyi vállalati betétek tranzakció alapú évesített reálnövekedési ütemének alakulása (%)





Külföldi követelések és kötelezettségek

Szűrés 2019. április - 2021. április





Szűrés

Negyedév vége ▼

2021. március ▼

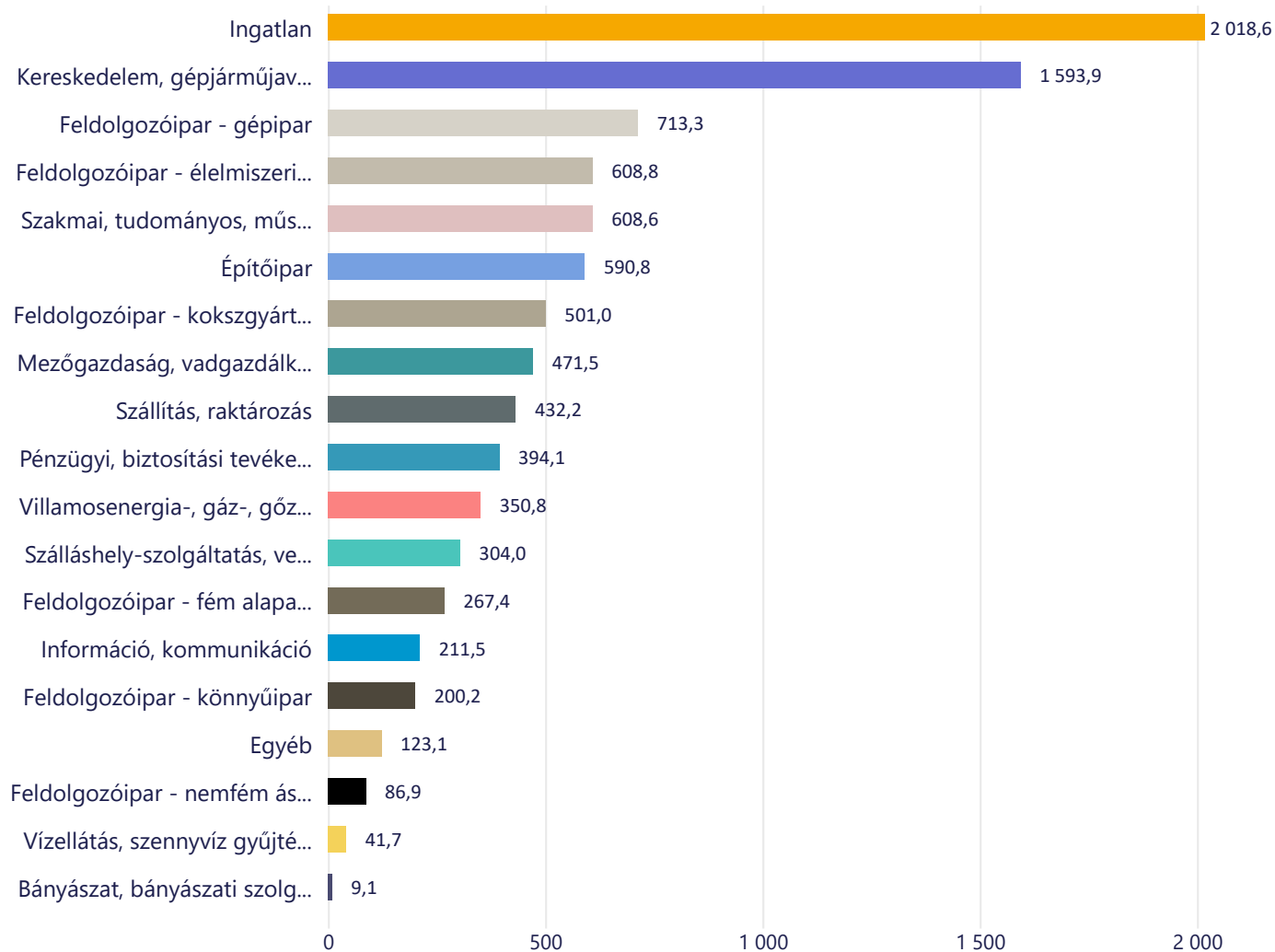


Nem pénzügyi vállalati hitelek ágazatok szerint

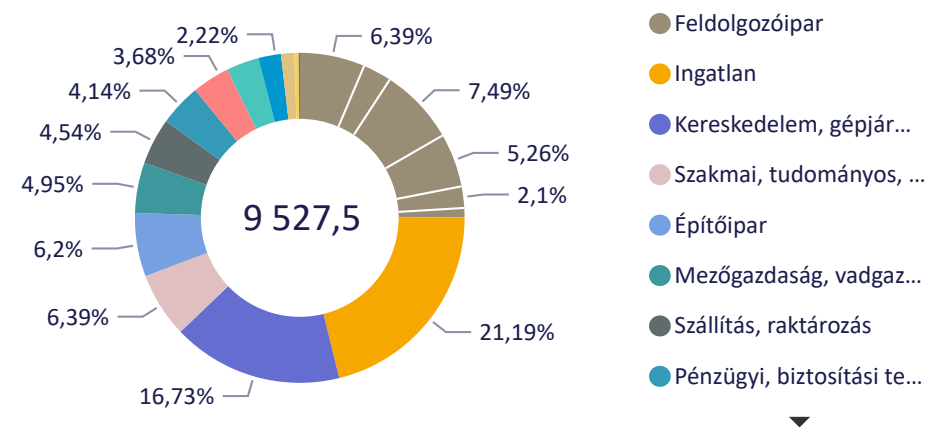
forint deviza

folyószámla éven belüli éven túli

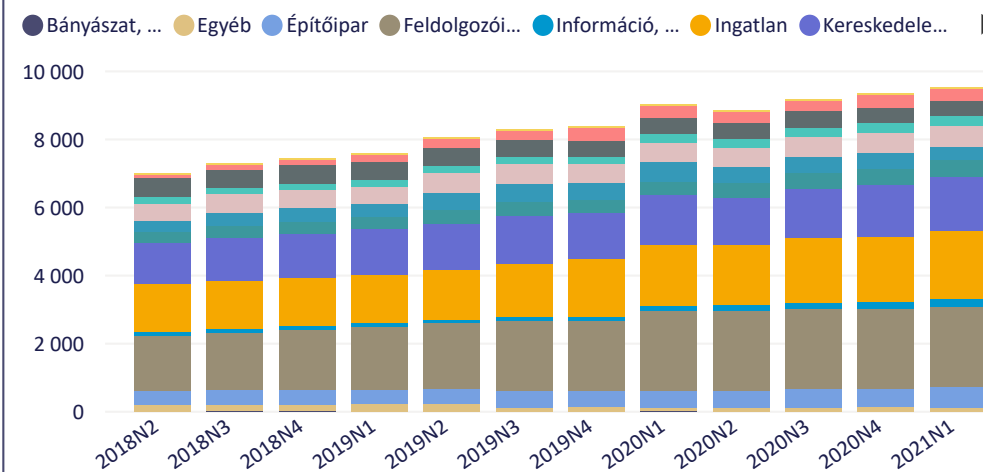
Nem pénzügyi vállalatok hiteleinek negyedév végi állománya (Mrd Ft) - 2021. március



Nem pénzügyi vállalatok hiteleinek megoszlása (Mrd Ft, %) - 2021. március



Nem pénzügyi vállalatok hiteleinek alakulása (Mrd Ft)



* Az aktuális negyedév végére vonatkozó állományok a negyedév végét követő első hónap adataival együtt kerülnek publikálásra.





Szűrés

Negyedév vége

2021. március



forint

deviza

folyószámla

éven belüli

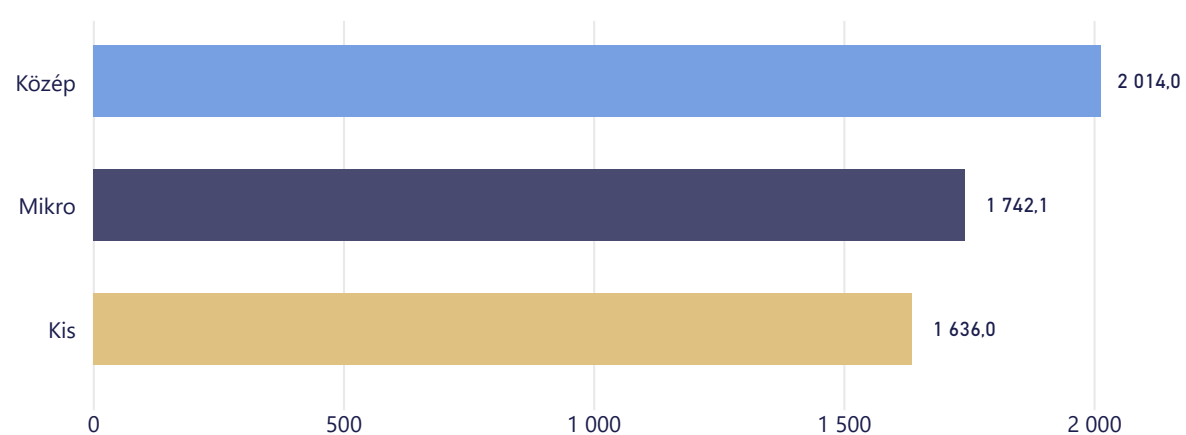
éven túli

KKV-knak nyújtott hitelek negyedév végi állománya (Mrd Ft) - 2021. március

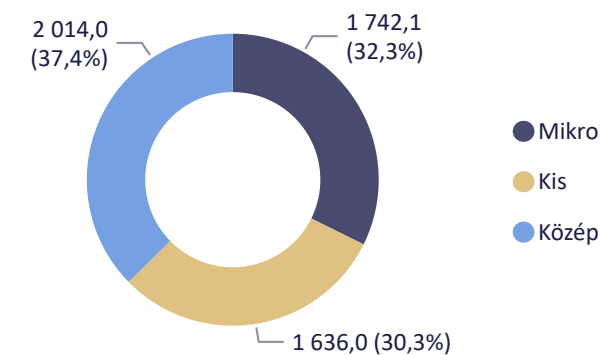
5 392,1 +232,2

Változás előző hónaphoz képest (Mrd Ft)

KKV-knak nyújtott hitelek negyedév végi állománya (Mrd Ft) - 2021. március

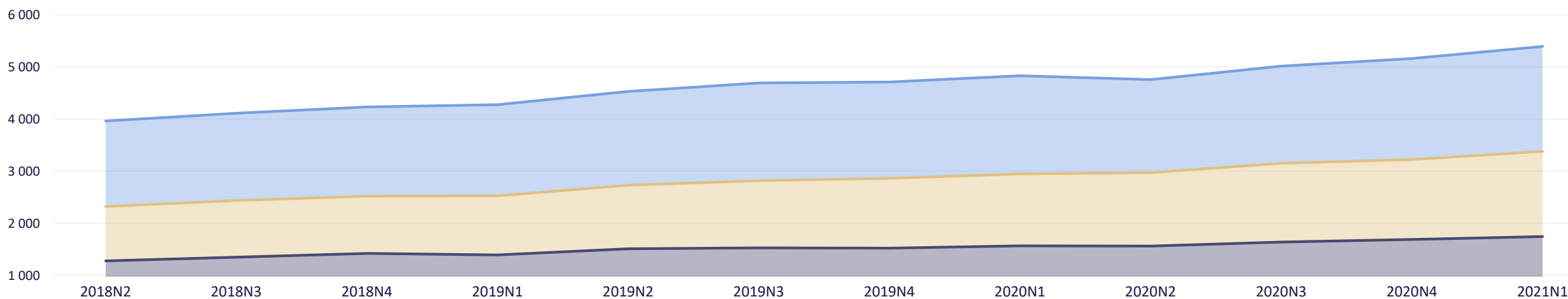


KKV-knak nyújtott hitelek megoszlása (Mrd Ft, %) - 2021. március



KKV-knak nyújtott hitelek alakulása (Mrd Ft)

● Mikro ● Kis ● Közép



* Az aktuális negyedév végre vonatkozó állományok a negyedév végét követő első hónap adataival együtt kerülnek publikálásra.





Egyéb pénzügyi vállalati hitelek és betétek

Befektetési alapok

Egyéb pénzügyi közvetítők

Pénzügyi kiegészítő
tevékenységet végzők

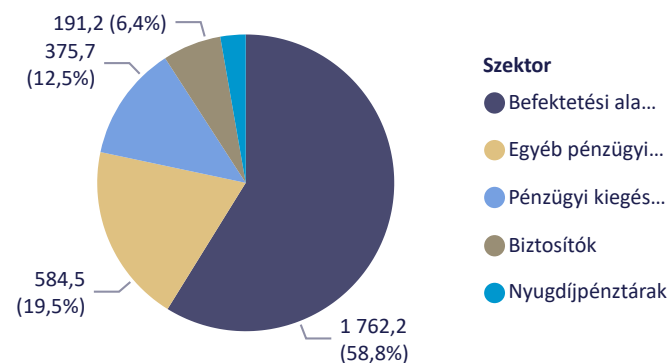
Biztosítók

Nyugdíjpénztárak

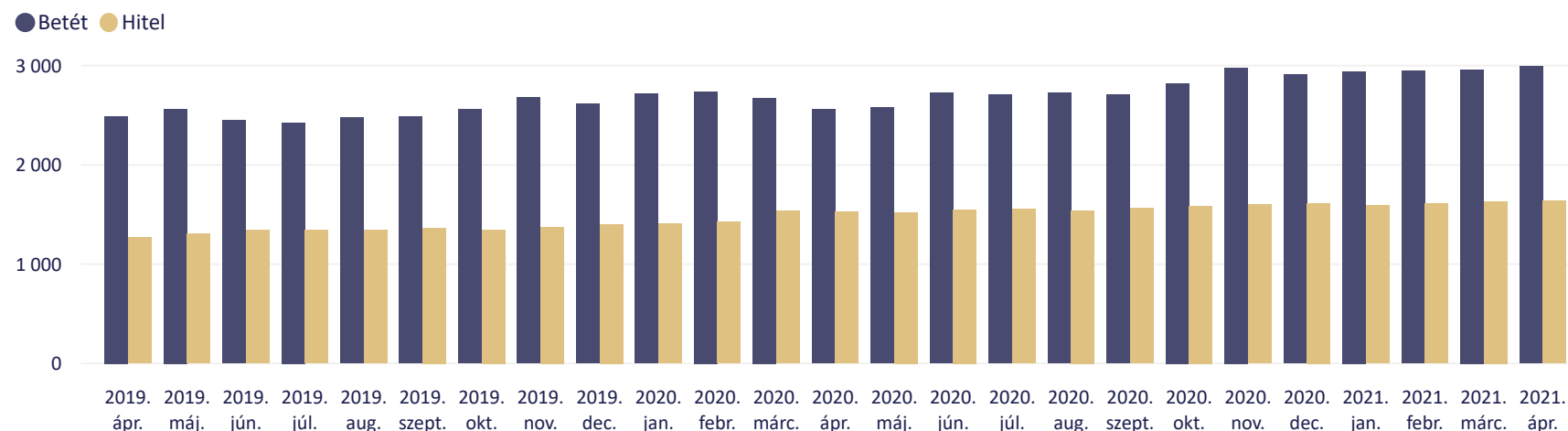
forint

deviza

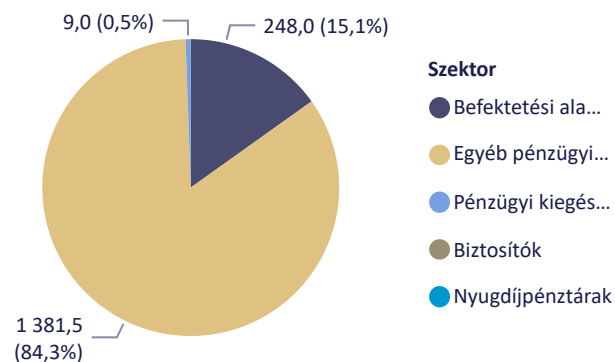
Egyéb pénzügyi vállalatok betéteinek megoszlása (Mrd Ft, %) - 2021. április



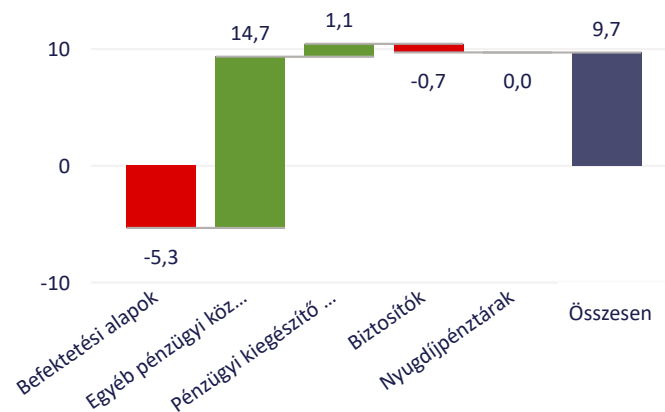
Egyéb pénzügyi vállalatok hiteleinek és betéteinek alakulása (Mrd Ft)



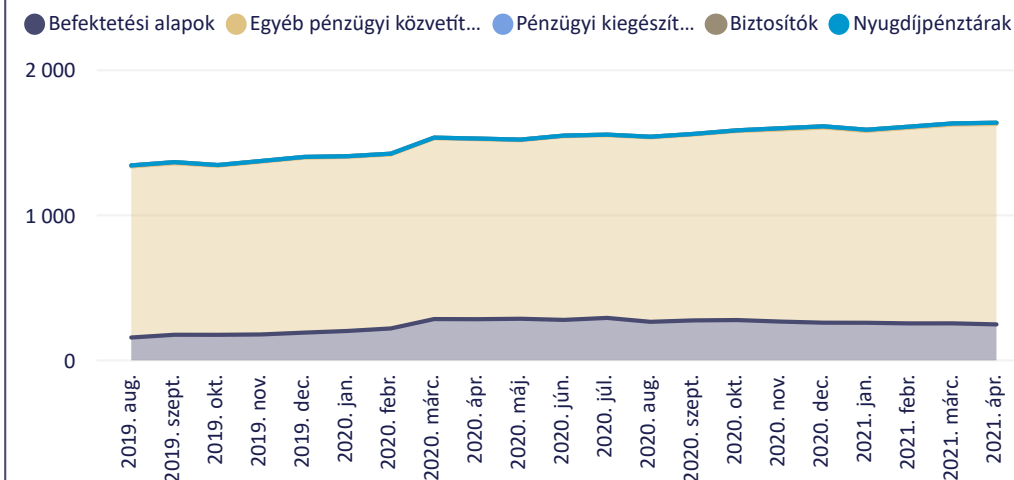
Egyéb pénzügyi vállalatok hiteleinek megoszlása (Mrd Ft, %) - 2021. április



Egyéb pénzügyi vállalatok hiteleinek tranzakciói (Mrd Ft) - 2021. április



Egyéb pénzügyi vállalatok hiteleinek alakulása (Mrd Ft)





Monetáris aggregátumok - M1

M1 M2 M3

Szűrés Dátum



Az M1 eredeti értéke (Mrd Ft) - 2021. április

30 030,2

-194,8

Változás előző hónaphoz képest (Mrd Ft)

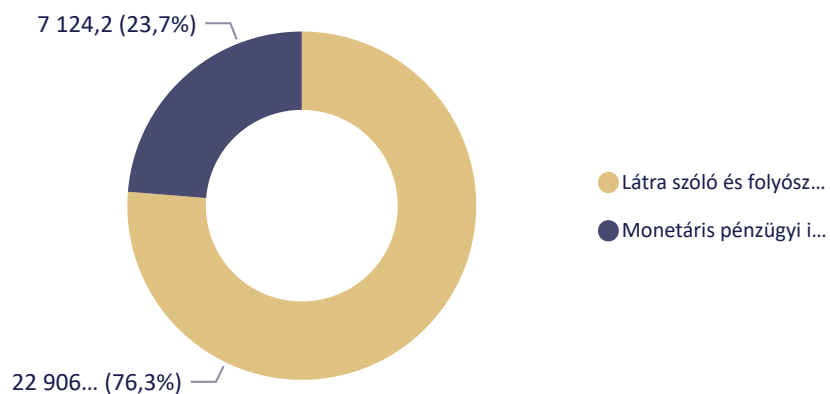
Az M1 szezonálisan igazított értéke (Mrd Ft) - 2021. április

30 137,6

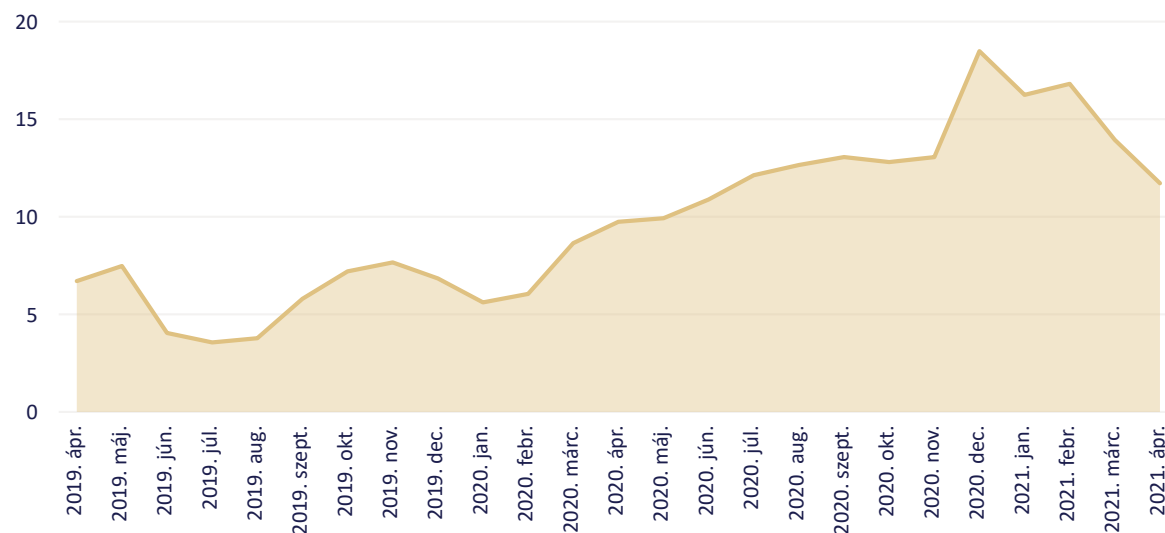
+122,4

Változás előző hónaphoz képest (Mrd Ft)

Az M1 megoszlása összetevői szerint (Mrd Ft, %) - 2021. április

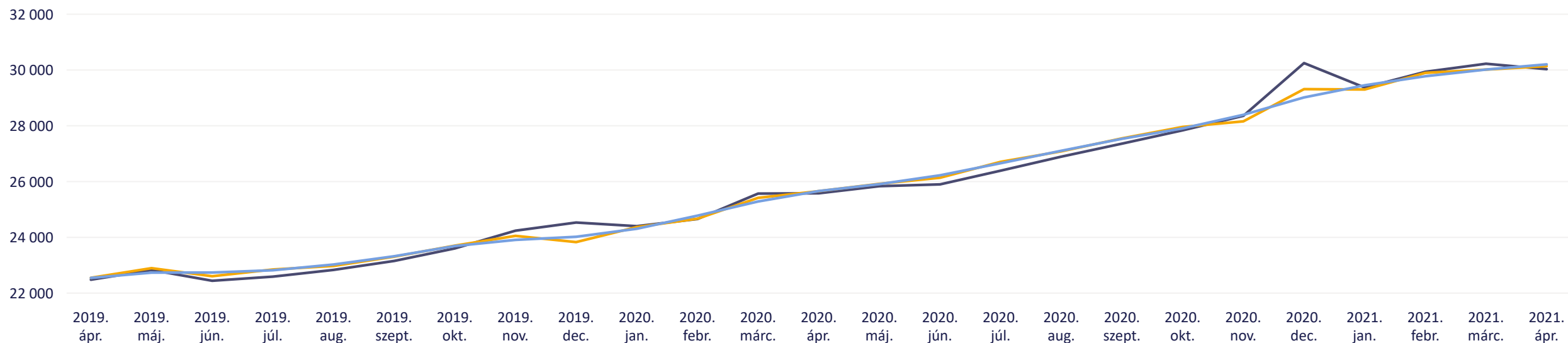


Az M1 tranzakció alapú évesített reálnövekedési indexének alakulása (%)



Az M1 eredeti, szezonálisan igazított és trend szerinti értékei (Mrd Ft)

● Eredeti állomány ● Szezonálisan igazított állomány ● Trend szerinti érték





Monetáris aggregátumok - M2

M1 M2 M3

Szűrés Dátum



Az M2 eredeti értéke (Mrd Ft) - 2021. április

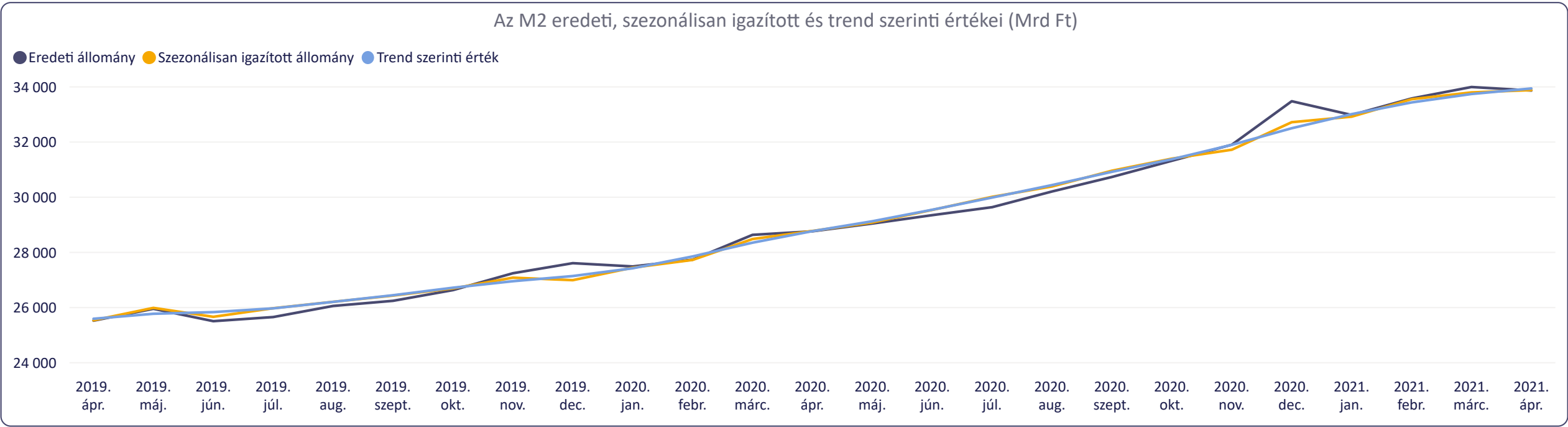
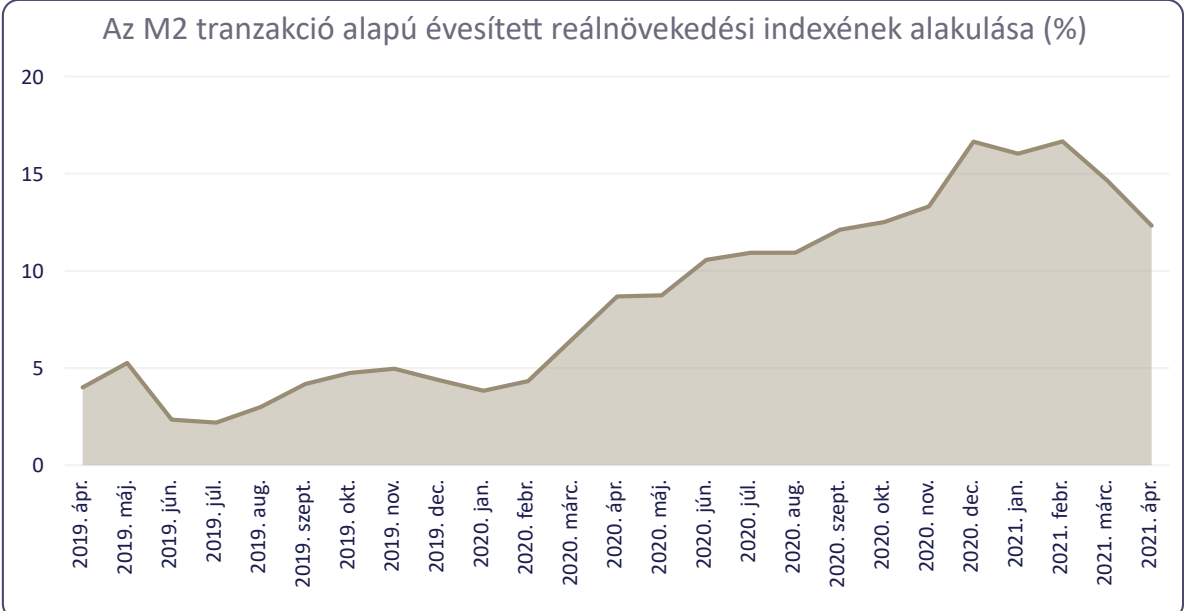
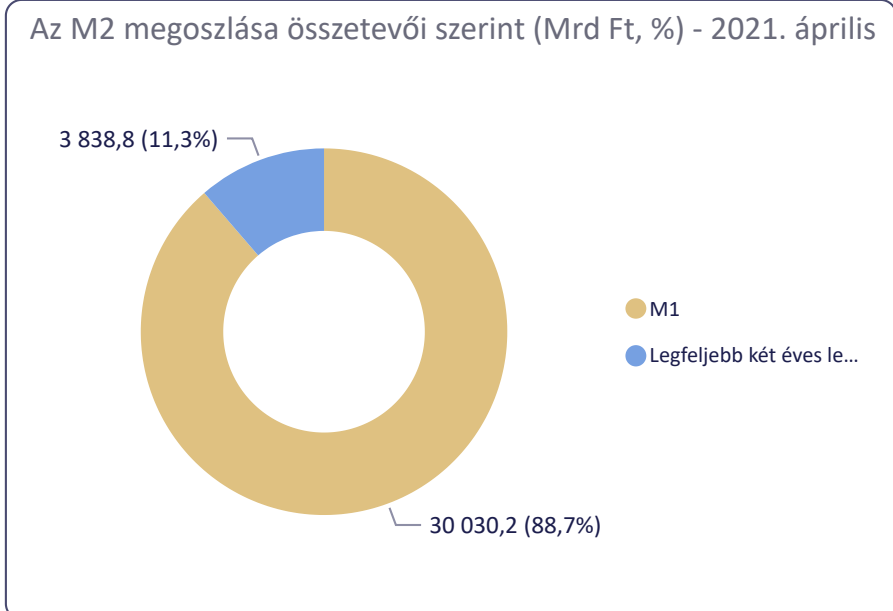
33 869,1 -126,9

Változás előző hónaphoz képest (Mrd Ft)

Az M2 szezonálisan igazított értéke (Mrd Ft) - 2021. április

33 883,5 +83,4

Változás előző hónaphoz képest (Mrd Ft)





Monetáris aggregátumok - M3

M1 M2 **M3**

Szűrés Dátum



Az M3 eredeti értéke (Mrd Ft) - 2021. április

33 952,0

-116,5

Változás előző hónaphoz képest (Mrd Ft)

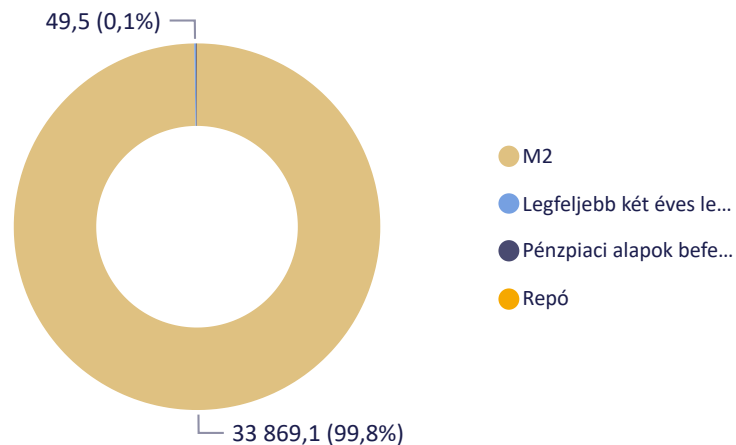
Az M3 szezonálisan igazított értéke (Mrd Ft) - 2021. április

33 972,2

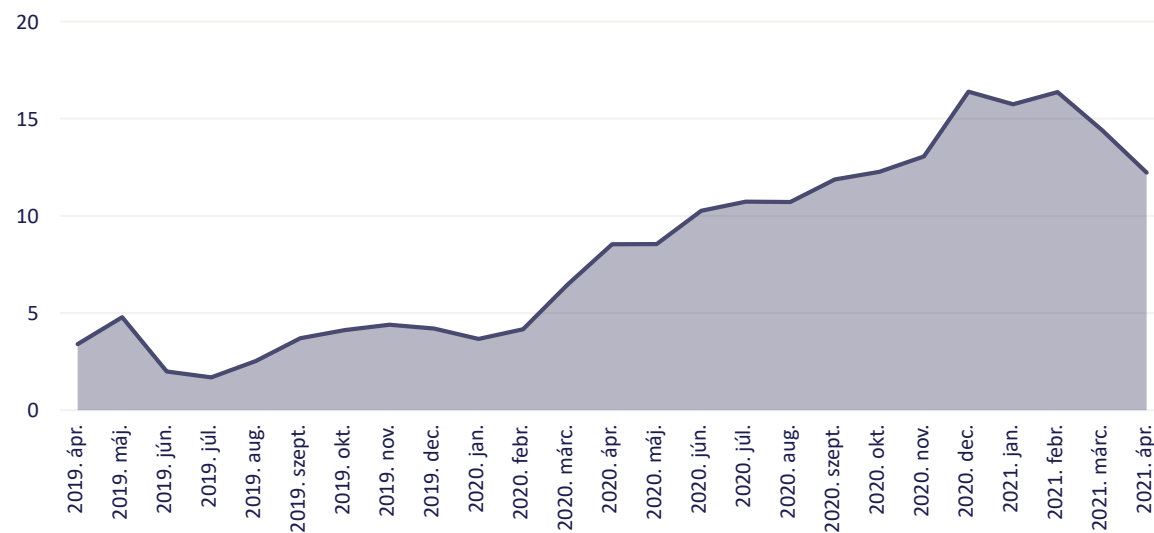
+46,4

Változás előző hónaphoz képest (Mrd Ft)

Az M3 megoszlása összetevői szerint (Mrd Ft, %) - 2021. április

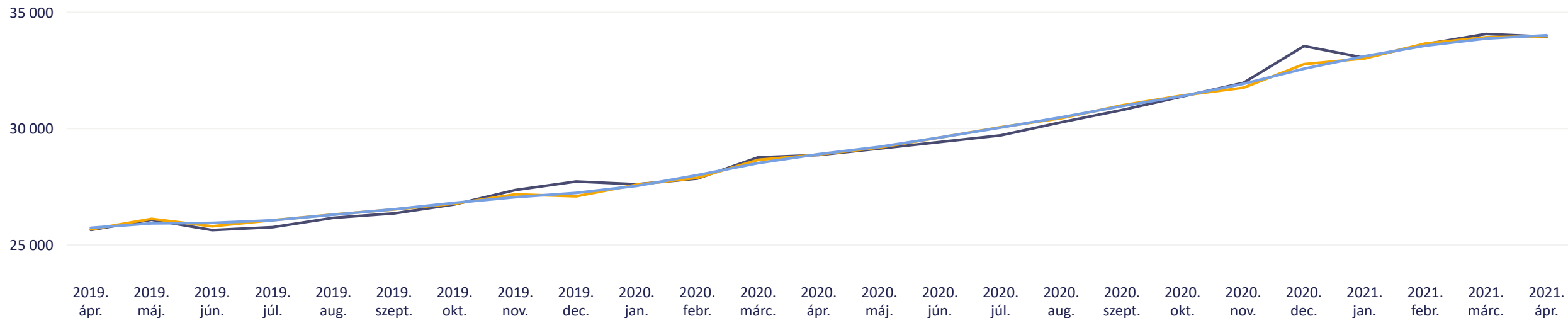


Az M3 tranzakció alapú évesített reálnövekedési indexének alakulása (%)



Az M3 eredeti, szezonálisan igazított és trend szerinti értékei (Mrd Ft)

● Eredeti állomány ● Szezonálisan igazított állomány ● Trend szerinti érték





Hitelintézetek összevont mérlege

A hitelintézetek tulajdonában lévő, monetáris pénzügyi intézményeken kívüli belföldiek által kibocsátott, hitelviszonyt megtestesítő értékpapírok

Szűrés

Dátum

2021. április



Államháztartás

Nem pénzügyi vállalatok

Pénzügyi vállalatok

Hó végi záróállomány -
Államháztartás (Mrd Ft) -
2021. április

10 859,5 +21,1

Változás előző hónaphoz (Mrd Ft)

Hó végi záróállomány -
Államháztartás - Forint (Mrd
Ft) - 2021. április

10 545,3 -21,2

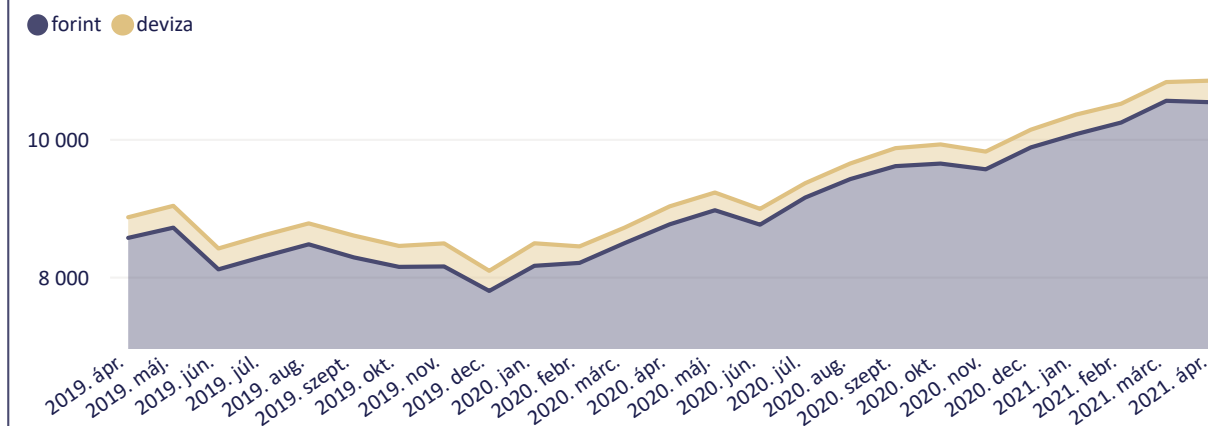
Változás előző hónaphoz (Mrd Ft)

Hó végi záróállomány -
Államháztartás - Deviza (Mrd
Ft) - 2021. április

314,2 +42,2

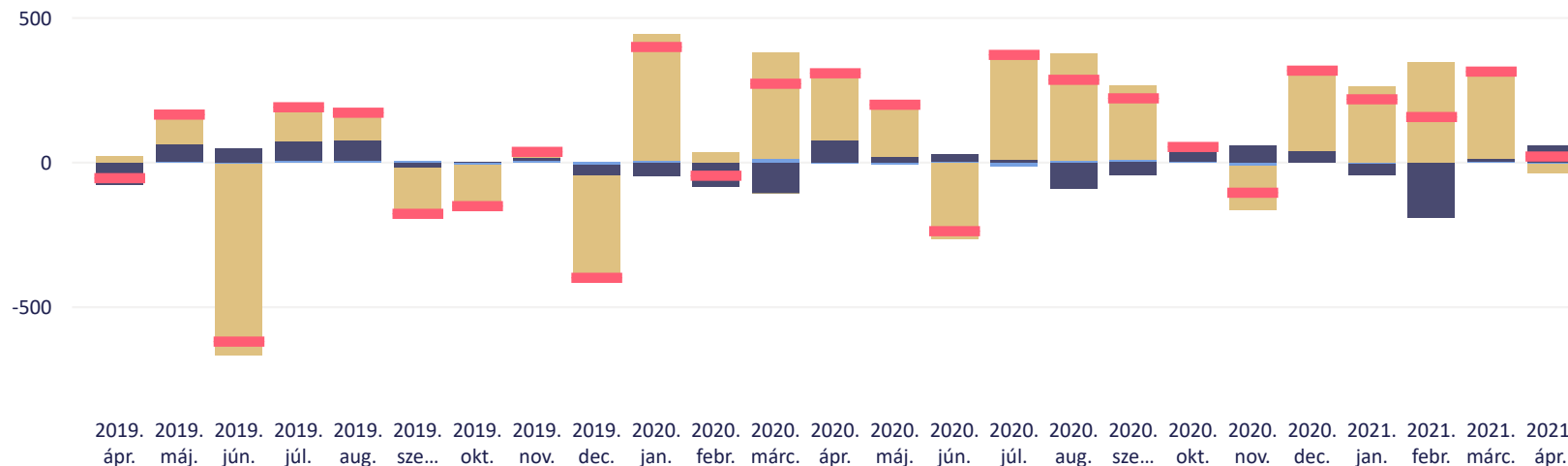
Változás előző hónaphoz (Mrd Ft)

Államháztartás által kibocsátott hitelviszonyt megtestesítő értékpapírok hó végi záróállománya (Mrd Ft)

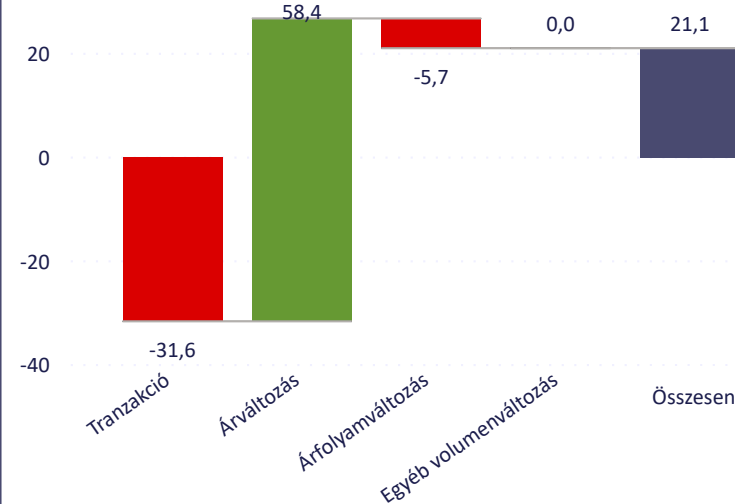


Államháztartás által kibocsátott hitelviszonyt megtestesítő értékpapírok havi állományváltozásának összetétele (Mrd Ft)

Árfolyamváltozás Átértékelődés Egyéb állományváltozás Tranzakció Havi állományváltozás összesen



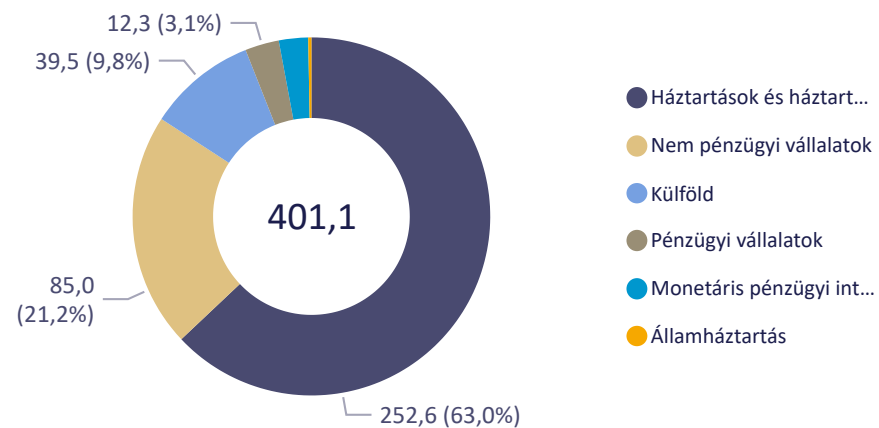
A havi állományváltozás összetétele - Államháztartás - (Mrd Ft) - 2021. április



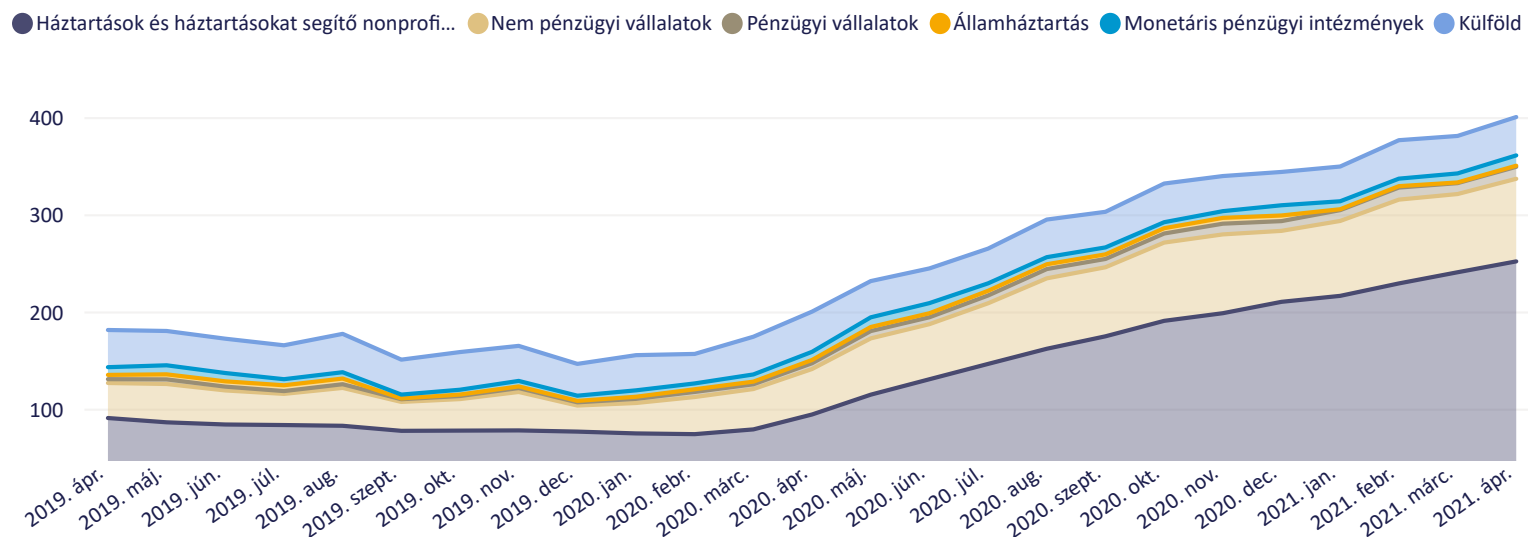


A hitelintézetek által nyújtott hiteleken/a náluk elhelyezett betéteken felhalmozott kamatok állománya

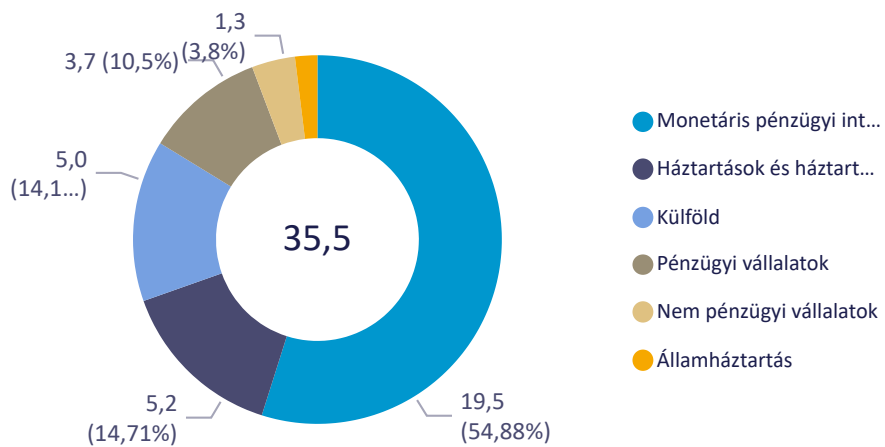
Felhalmozott kamatok megoszlása a nyújtott hiteleknél (Mrd Ft) - 2021. április



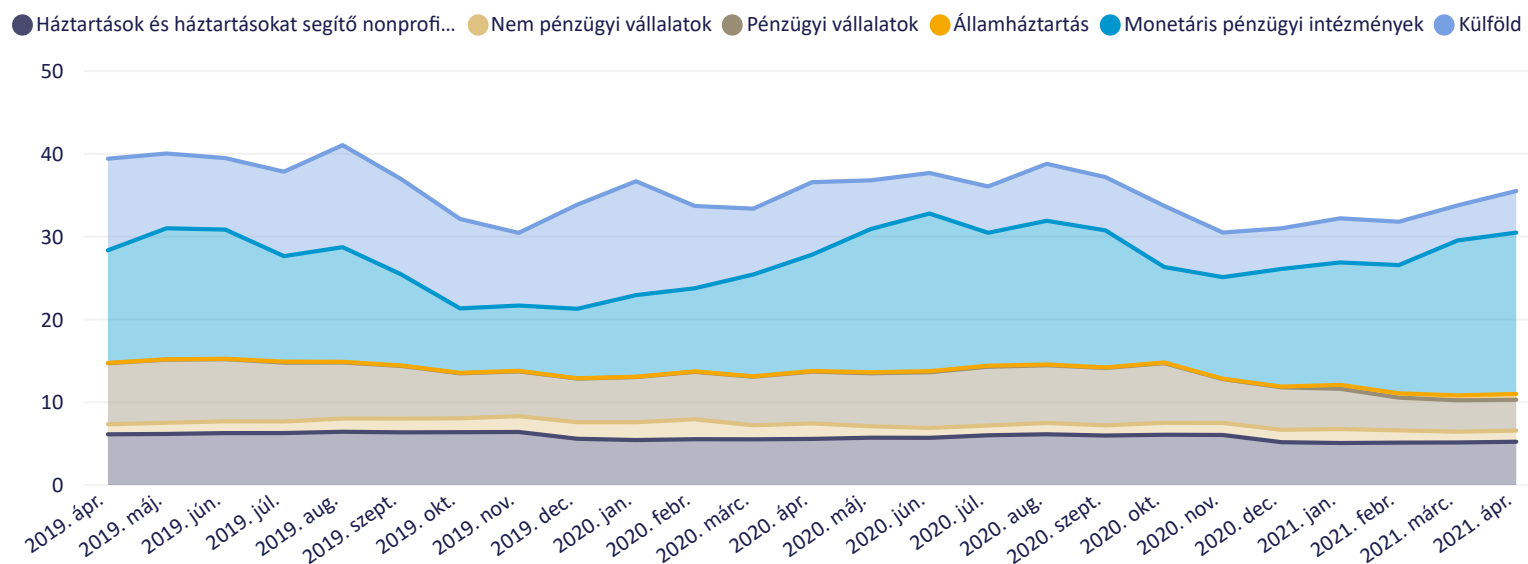
Felhalmozott kamatok alakulása a nyújtott hiteleknél (Mrd Ft)



Felhalmozott kamatok megoszlása az elhelyezett betéteknél (Mrd Ft) - 2021. április



Felhalmozott kamatok alakulása az elhelyezett betéteknél (Mrd Ft)





További információk

Kapcsolódó idősorok

Idősorok havi adatokkal



Elérhetőség az MNB oldalán: Statisztika -> Statisztikai adatok, információk -> Adatok, idősorok -> X. Monetáris és egyéb mérlegstatisztikák

Kapcsolódó módszertanok

Módszertani megjegyzések



Elérhetőség az MNB oldalán: Statisztika -> Statisztikai adatok, információk -> Módszertan -> Módszertani megjegyzések a monetáris statisztikákhoz -> Az MNB előzetes statisztikai mérlegéhez tartozó módszertani megjegyzések

A következő publikációval kapcsolatos információk

Következő publikáció megjelenése: 2021. július 1.

Publikációs naptár



Elérhetőség az MNB oldalán: Statisztika -> Statisztikai publikációs naptár

Kapcsolat

Magyar Nemzeti Bank

Statisztikai Portál

 Tel.: +36 1 428 2600

 Fax: + 36 1 429 8000

 Email: sajto@mnbb.hu

