



Sajtóközlemény a hitelintézetek összevont mérlegéről

2021. május



Tájékoztató



Lakosságnak nyújtott hitelek
hitelcél szerint



Háztartási és nem pénzügyi
vállalati hitelek és betétek



Külföldi követelések és
kötelezettségek



Nem pénzügyi vállalati hitelek -
ágazati bontás



Nem pénzügyi vállalati hitelek -
KKV bontás



Egyéb pénzügyi vállalati hitelek
és betétek



Monetáris aggregátumok



Hitelviszonyt megtestesítő
értékpapírok



Felhalmozott kamatok
állománya



További információk

Háztartások hiteleinek havi
tranzakciója (Mrd Ft)

143,5



Háztartások betéteinek havi
tranzakciója (Mrd Ft)

72,2



Nem pénzügyi vállalatok hiteleinek
havi tranzakciója (Mrd Ft)

-44,4



Nem pénzügyi vállalatok betéteinek
havi tranzakciója (Mrd Ft)

-0,3



Mérlegfőösszeg (Mrd Ft)

57 788,3 +1 106,0

Változás előző hónaphoz képest (Mrd Ft)



Hitelintézetek összevont mérlege - 2021. május

2021 májusában a szezonálisan igazított adatok szerint - csak a tranzakciókat figyelembe véve - a háztartások nettó hitelfelvevők voltak, valamint betétállományuk is növekedett, míg a nem pénzügyi vállalatok hitelei és betétei csökkentek a tranzakciókból eredően.

Tranzakciókból adódóan a **háztartások** hitelállománya szezonálisan igazítva 125,6 milliárd forintos, míg szezonális igazítás nélkül 143,5 milliárd forintos növekedést mutatott. A szezonálisan nem igazított adatok szerint a forinthitelek 143,9 milliárd forinttal nőttek, míg a devizahitelek állománya lényegében nem változott.

A babaváró hitelek május végén fennálló állománya 1284,8 milliárd forint volt.

A háztartások betétállománya tranzakciókból eredően szezonálisan igazítva 130,7 milliárd forinttal, míg szezonális igazítás nélkül 72,2 milliárd forinttal növekedett. A szezonálisan nem igazított adatok szerint a forintbetétek esetében 64,7 milliárd forintos nettó betétkivonás, míg a devizabetétek esetében 139,6 milliárd forintos nettó betételhelyezés történt.

A **nem pénzügyi vállalatok** hitelállománya - csak a tranzakciókat figyelembe véve - szezonálisan igazítva 29,1 milliárd forintos, míg a szezonális hatások kiszűrése nélkül 44,4 milliárd forintos csökkenést mutatott. A szezonálisan nem igazított adatok szerint tranzakciókból eredően a forinthitelek állománya 51,1 milliárd forinttal növekedett, míg a devizahitelek állománya 95,5 milliárd forinttal csökkent. A nem pénzügyi vállalatok által kibocsátott, a hitelintézetek tulajdonában lévő kötvények állománya 57,6 milliárd forinttal növekedett.

A nem pénzügyi vállalatok betétállománya - az átértékelődés és az egyéb volumenváltozás hatásától eltekintve - a szezonálisan igazított adatok szerint 6,2 milliárd forinttal csökkent, míg a szezonális hatások kiszűrése nélkül lényegében nem változott. A szezonálisan nem igazított adatok szerint a forintbetétek esetében 376,3 milliárd forintos nettó betétkivonás, míg a devizabetétek esetében 376,0 milliárd forintos nettó betételhelyezés történt.

A **külföldi kötelezettségek** állománya 2021 májusában a hitelintézetek mérlegfőösszegének 12,4 százalékát tette ki.

Havi állományváltozások összetevői (Mrd Ft)	Nyitó-állomány	Tranzakció	Árfolyam-változás	Átértékelődés/leírás	Egyéb állomány-változás	Összes állomány-változás	Záró-állomány
<input type="checkbox"/> Eszközök összesen	56 682,3	1 407,1	-399,3	98,1	0,0	1 106,0	57 788,3
<input type="checkbox"/> 1. Nem pénzügyi vállalatok	10 012,8	13,3	-120,1	-17,2	1,4	-122,7	9 890,1
1.1 Forinthitel	5 795,5	51,1	0,0	-0,8	1,4	51,6	5 847,1
1.2 Devizahitel	3 706,5	-95,5	-116,6	-7,7	0,0	-219,7	3 486,8
1.3 Kötvény	510,8	57,6	-3,5	-8,7	0,0	45,4	556,2
<input type="checkbox"/> 2. Egyéb pénzügyi vállalatok	1 662,4	45,7	-14,1	1,0	-1,0	31,5	1 693,9
<input type="checkbox"/> 3. Központi kormányzat	11 200,4	360,7	-18,7	-138,3	0,0	203,8	11 404,2
<input type="checkbox"/> 4. Helyi önkormányzatok	163,1	0,7	0,0	0,0	0,0	0,7	163,8
<input type="checkbox"/> 5. Háztartások	8 440,2	143,5	-0,9	-1,3	-0,5	140,9	8 581,1
5.1 Forinthitel	8 412,7	143,9	0,0	-1,3	-0,5	142,2	8 554,8
5.2 Devizahitel	27,5	-0,4	-0,9	0,0	0,0	-1,3	26,3
<input type="checkbox"/> 6. Külföld	7 530,1	211,4	-197,4	-2,4	0,0	11,6	7 541,7
<input type="checkbox"/> 7. Egyéb eszköz	17 673,3	631,9	-48,1	256,3	0,1	840,2	18 513,5
<input type="checkbox"/> Források összesen	56 682,3	1 407,1	-399,3	98,1	0,0	1 106,0	57 788,3
<input type="checkbox"/> 8. Nem pénzügyi vállalatok	11 842,7	-0,3	-127,5	0,0	3,0	-124,9	11 717,9
8.1 Forintbetét	8 139,3	-376,3	0,0	0,0	1,1	-375,3	7 764,1
8.2 Devizabetét	3 703,4	376,0	-127,5	0,0	1,9	250,4	3 953,8
<input type="checkbox"/> 9. Egyéb pénzügyi vállalatok	2 996,0	41,0	-30,0	0,0	-2,7	8,2	3 004,2
<input type="checkbox"/> 10. Központi kormányzat	1 082,0	51,0	-1,1	0,0	0,0	49,8	1 131,9
<input type="checkbox"/> 11. Helyi önkormányzatok	930,2	11,5	-0,2	0,0	0,0	11,3	941,5
<input type="checkbox"/> 12. Háztartások	11 656,4	72,2	-54,9	0,0	0,1	17,4	11 673,9
12.1 Forintbetét	10 062,5	-67,4	0,0	0,0	0,1	-67,3	9 995,2
12.2 Devizabetét	1 593,9	139,6	-54,9	0,0	0,0	84,8	1 678,7
<input type="checkbox"/> 13. Hitelviszonyt megtestesítő értékpapírok (belföldieknél)	2 411,6	28,5	-10,1	-24,6	0,0	-6,2	2 405,4
<input type="checkbox"/> 14. Külföld	6 640,2	668,0	-152,1	1,5	-0,4	517,0	7 157,2
<input type="checkbox"/> 15. Egyéb forrás	19 123,1	535,3	-23,3	121,3	0,0	633,2	19 756,4

* Az adatokban tükröződik a járványhelyzet és az arra hozott kormányzati intézkedések (például fizetési moratórium) hatása.

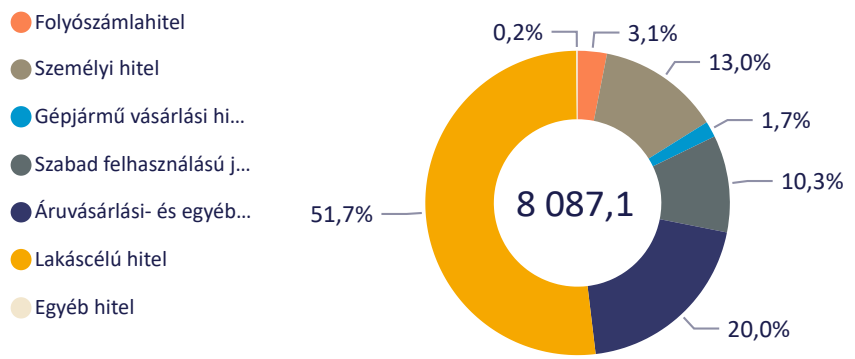


Lakosságnak nyújtott hitelek hitelcél szerint

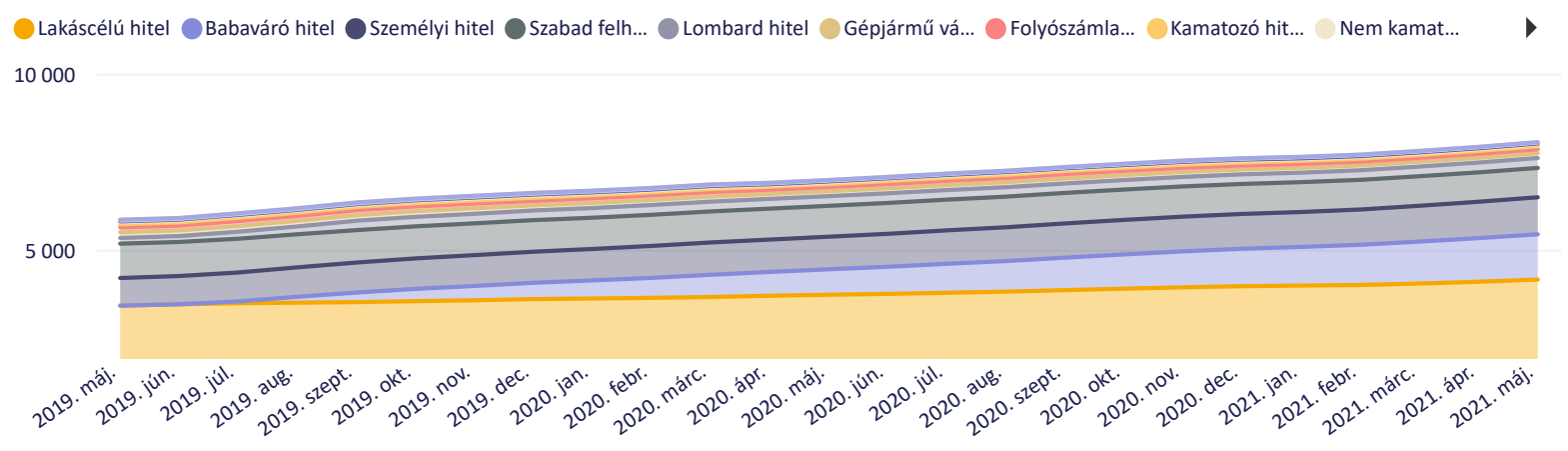
Hitelcélok (hó végi állomány - Mrd Ft)



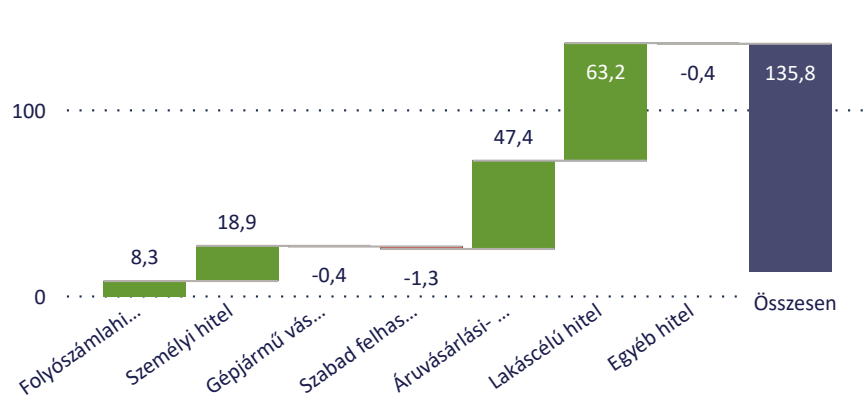
Hó végi állományok hitelcél szerinti megoszlása - 2021. május (Mrd Ft)



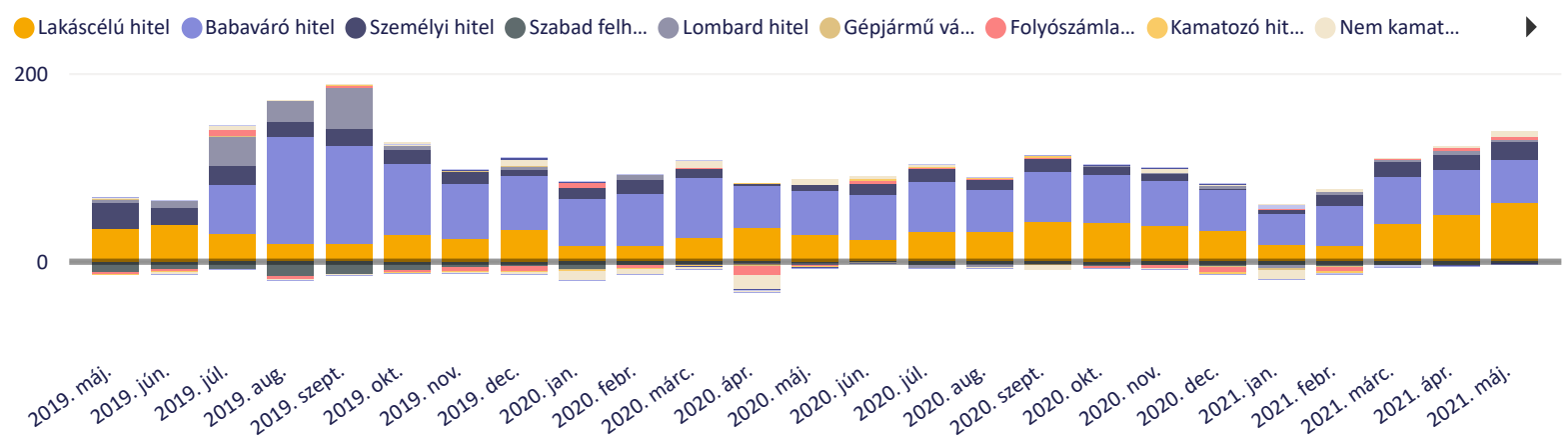
Lakossági hitelek hó végi állományának alakulása (Mrd Ft)



Havi tranzakciók hitelcél szerinti megbontása - 2021. május (Mrd Ft)



Lakossági hitelek havi tranzakcióinak alakulása (Mrd Ft)





Állományok, tranzakciók

Évesített növekedési ütem

Szűrés

2019. május - 2021. május



Háztartások

Nem pénzügyi vállalatok

összesen

forint

deviza

Háztartások - hitelek és betétek aránya (%) - 2021. május

73,5 +1,1

Változás előző hónaphoz képest (százalékpont)



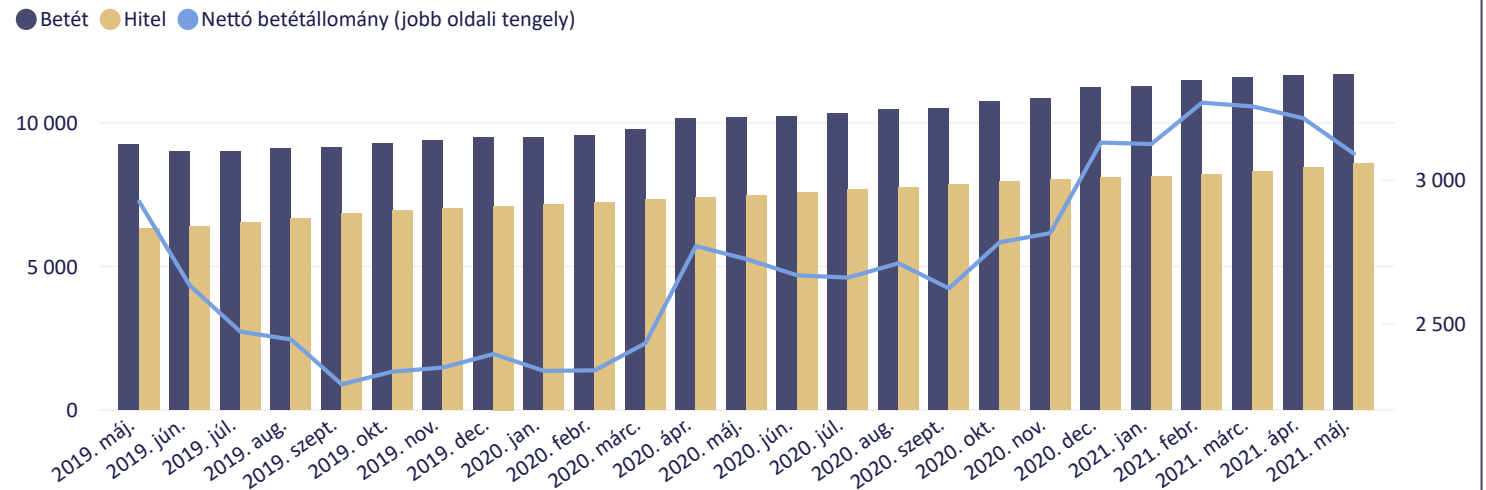
Háztartások - hitel tranzakciók szezonálisan igazított értéke (Mrd Ft) - 2021. május

125,6

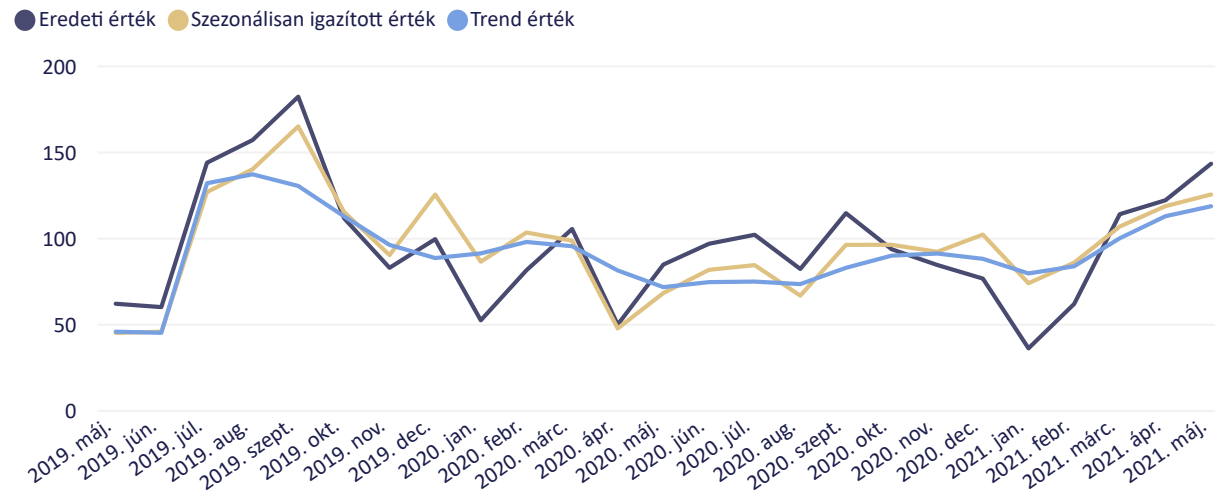
Háztartások - betét tranzakciók szezonálisan igazított értéke (Mrd Ft) - 2021. május

130,7

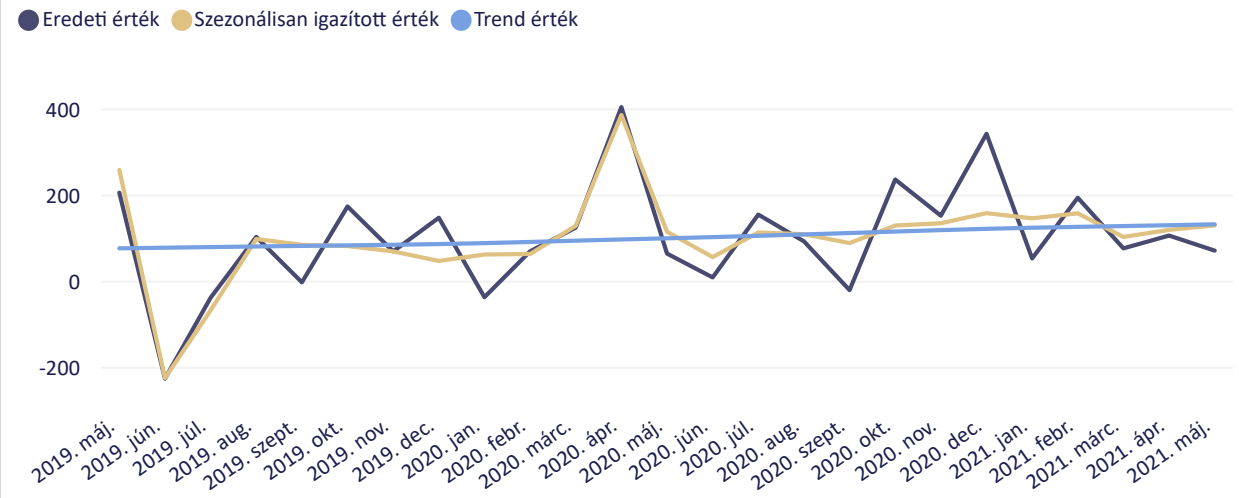
Háztartások - hitelek és betétek, valamint a nettó betétállomány alakulása (Mrd Ft)



Háztartások - hitel tranzakciók eredeti, szezonálisan igazított és trend értékei (Mrd Ft)



Háztartások - betét tranzakciók eredeti, szezonálisan igazított és trend értékei (Mrd Ft)





Állományok, tranzakciók

Évesített növekedési ütem

Szűrés

2019. május - 2021. május



Háztartások

Nem pénzügyi vállalatok

összesen

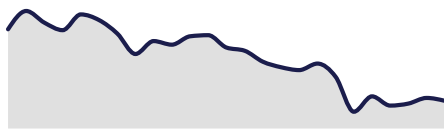
forint

deviza

Nem pénzügyi vállalatok - hitelek és betétek aránya (%) - 2021. május

79,7 -0,6

Változás előző hónaphoz képest (százalékpont)



Nem pénzügyi vállalatok - hitel tranzakciók szezonálisan igazított értéke (Mrd Ft) - 2021. május

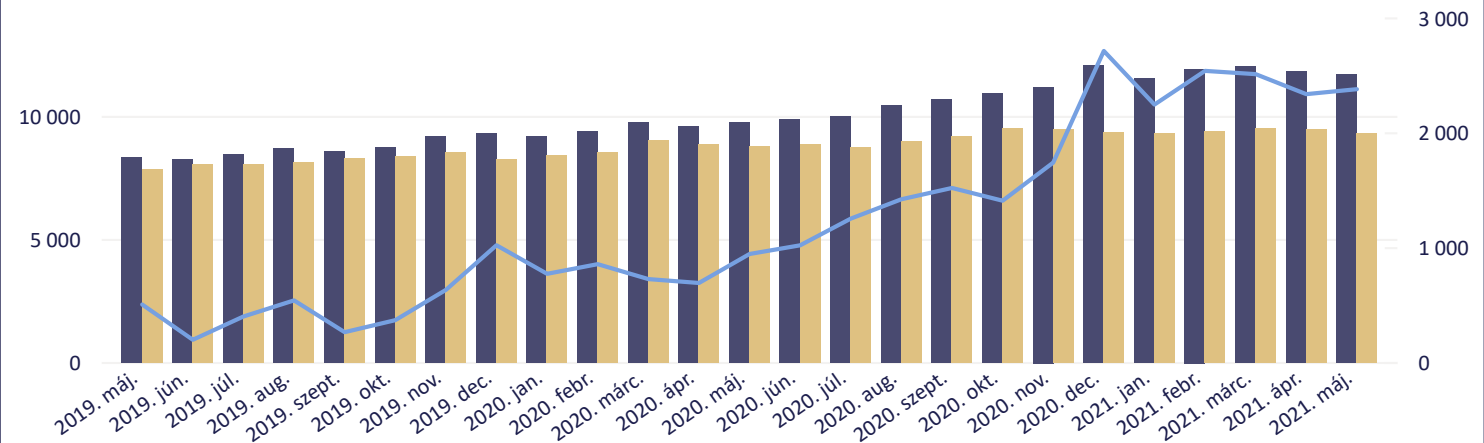
-29,1

Nem pénzügyi vállalatok - betét tranzakciók szezonálisan igazított értéke (Mrd Ft) - 2021. május

-6,2

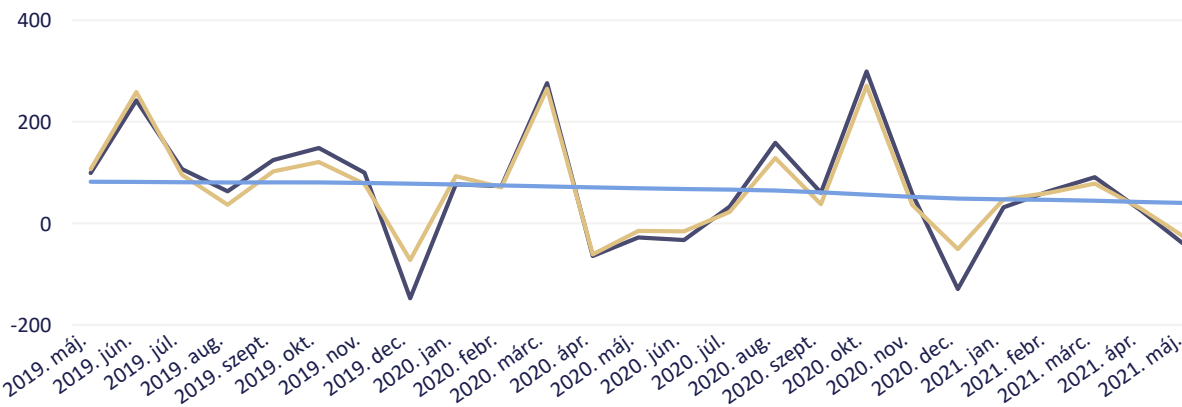
Nem pénzügyi vállalatok - hitelek és betétek, valamint a nettó betétállomány alakulása (Mrd Ft)

Betétek Hitel Nettó betétállomány (jobb oldali tengely)



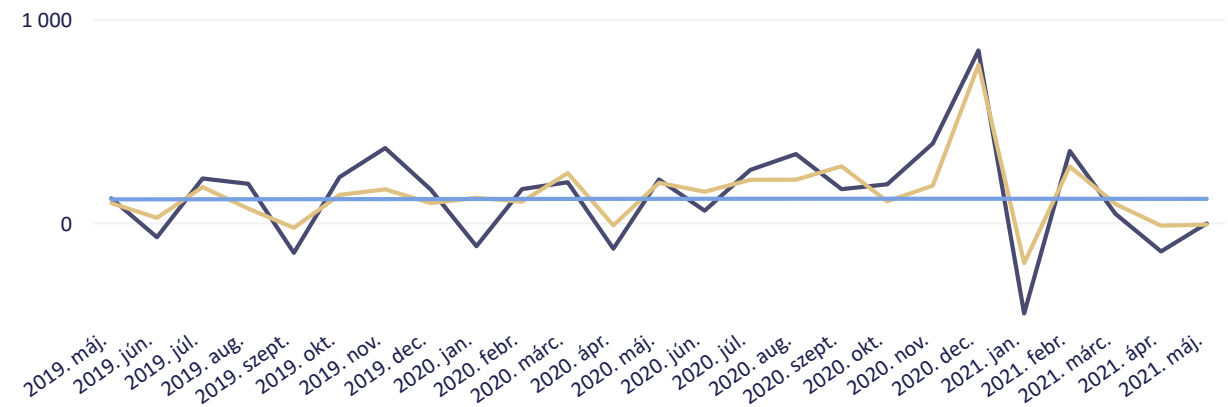
Nem pénzügyi vállalatok - hitel tranzakciók eredeti, szezonálisan igazított és trend értékei (Mrd Ft)

Eredeti érték Szezonálisan igazított érték Trend érték



Nem pénzügyi vállalatok - betét tranzakciók eredeti, szezonálisan igazított és trend értékei (Mrd Ft)

Eredeti érték Szezonálisan igazított érték Trend érték





Hitelintézetek összevont mérlege

Háztartási és nem pénzügyi vállalati hitelek és betétek tranzakció alapú évesített reálnövekedési üteme

Állományok,
tranzakciók

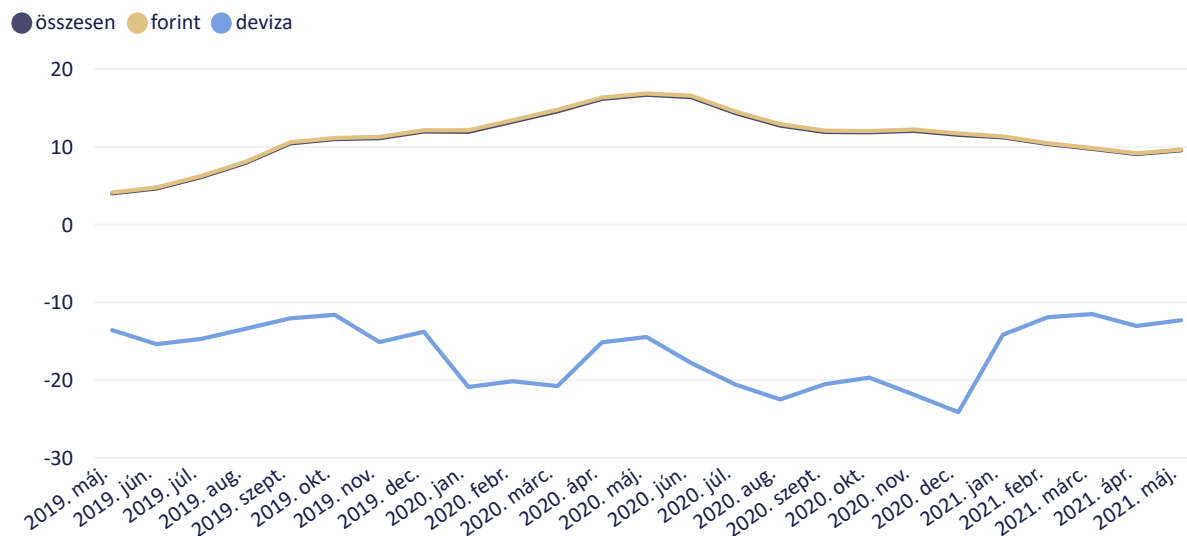
Évesített növekedési
ütem

Szűrés

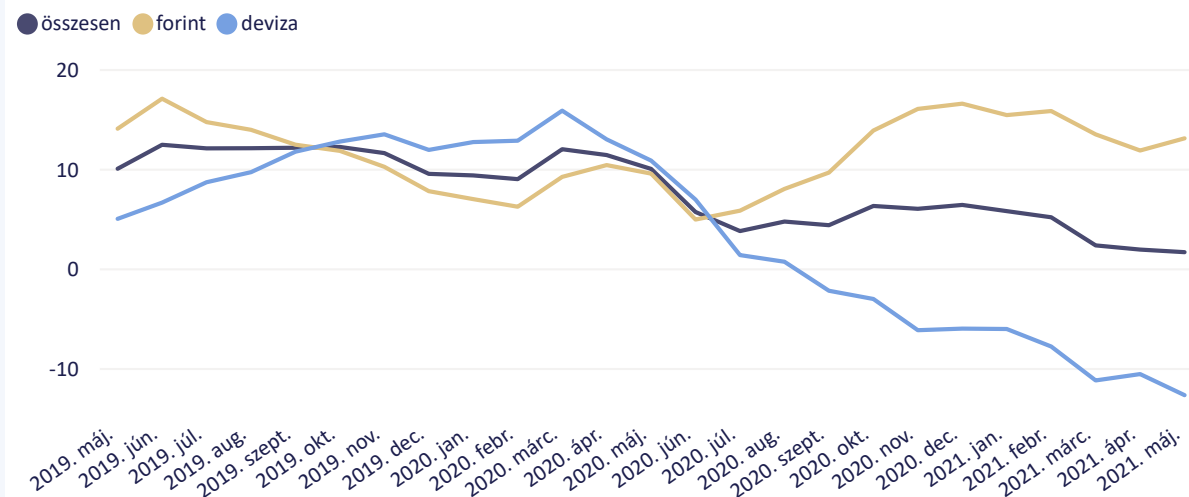
2019. május - 2021. május



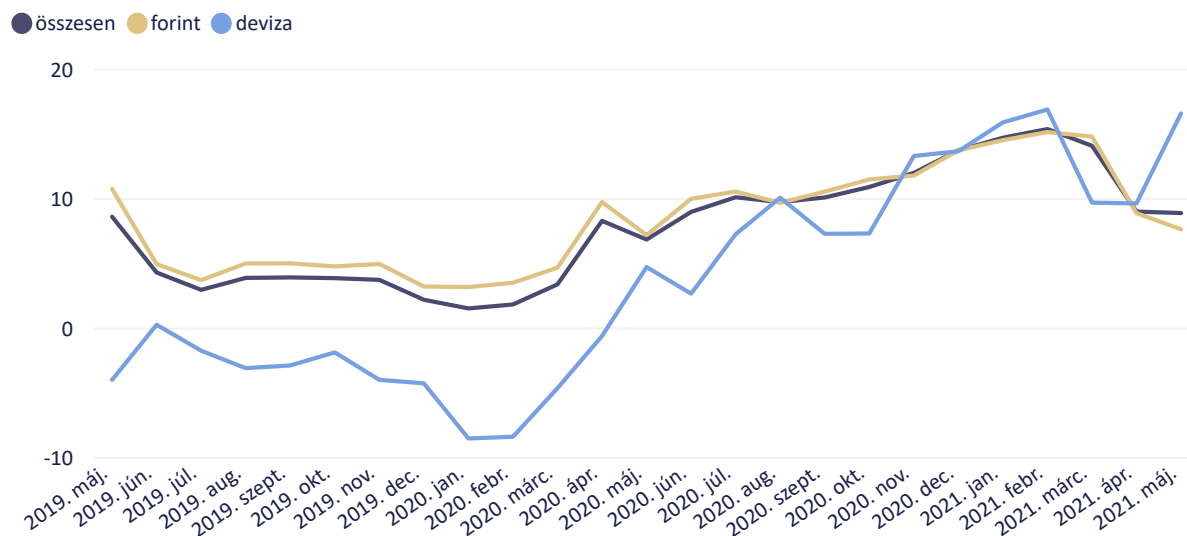
A háztartási hitelek tranzakció alapú évesített reálnövekedési ütemének alakulása (%)



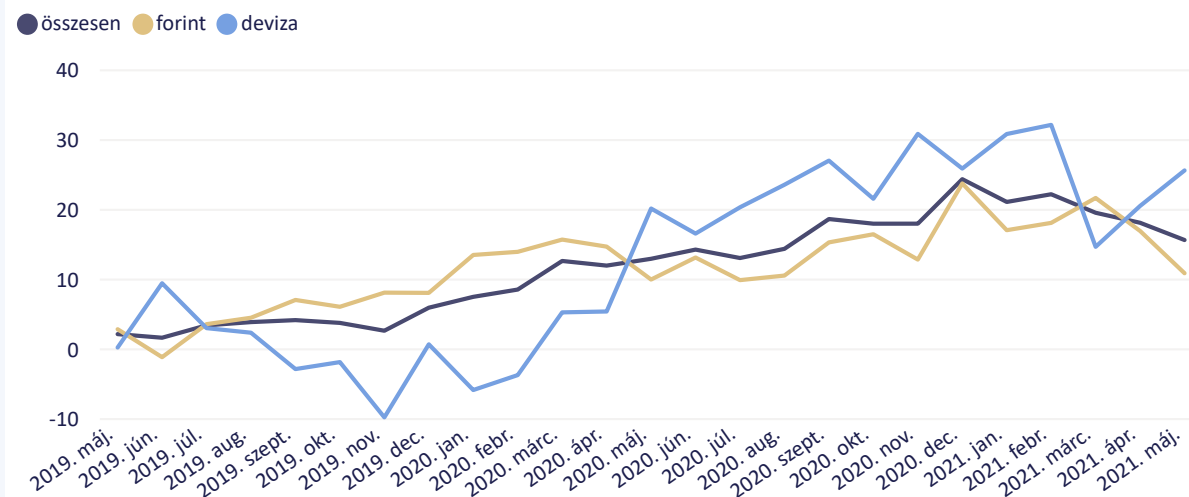
A nem pénzügyi vállalati hitelek tranzakció alapú évesített reálnövekedési ütemének alakulása (%)



A háztartási betétek tranzakció alapú évesített reálnövekedési ütemének alakulása (%)

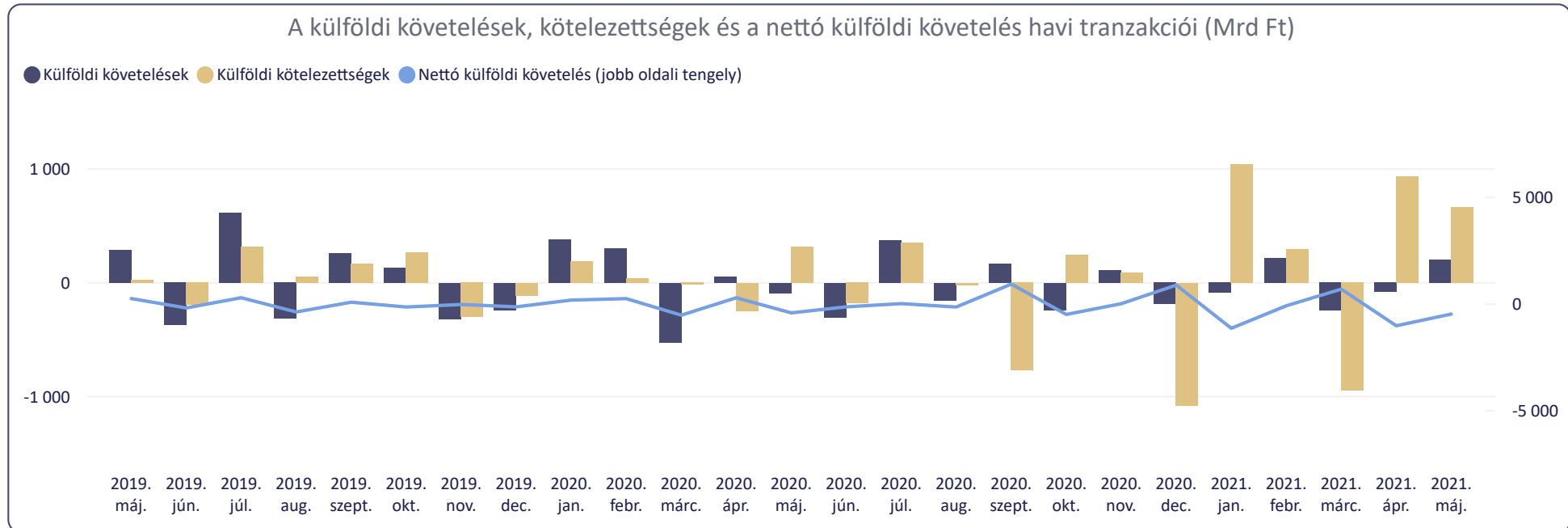
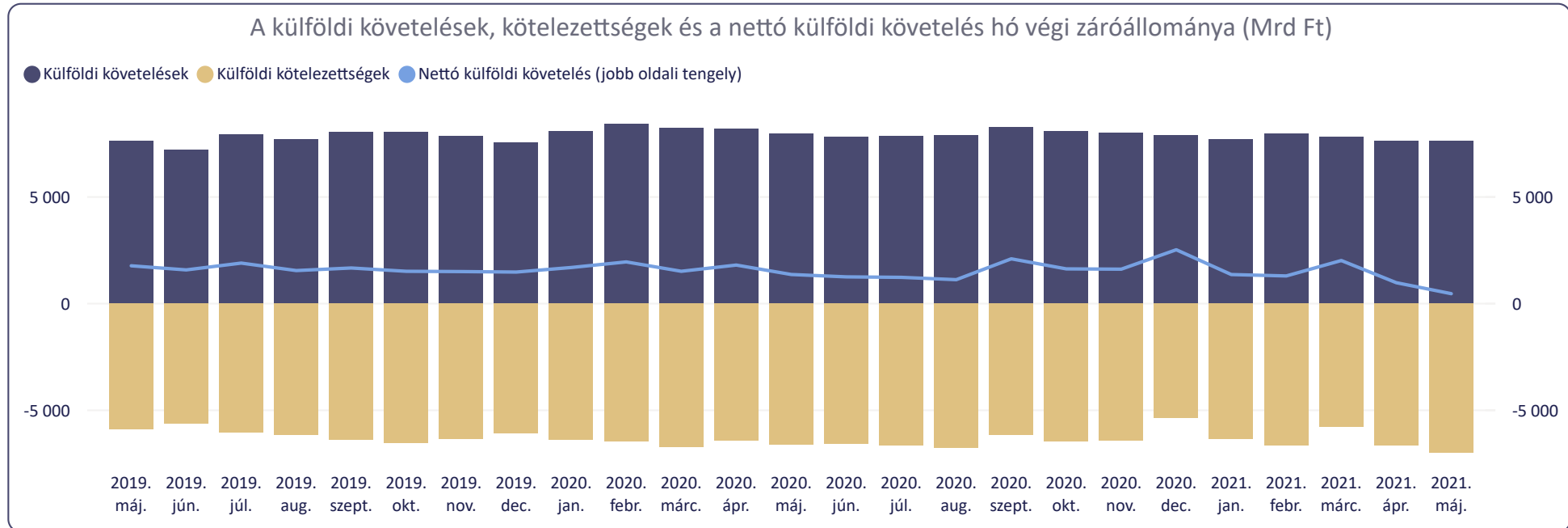


A nem pénzügyi vállalati betétek tranzakció alapú évesített reálnövekedési ütemének alakulása (%)





Külföldi követelések és kötelezettségek





Szűrés

Negyedév vége ▼

2021. március ▼

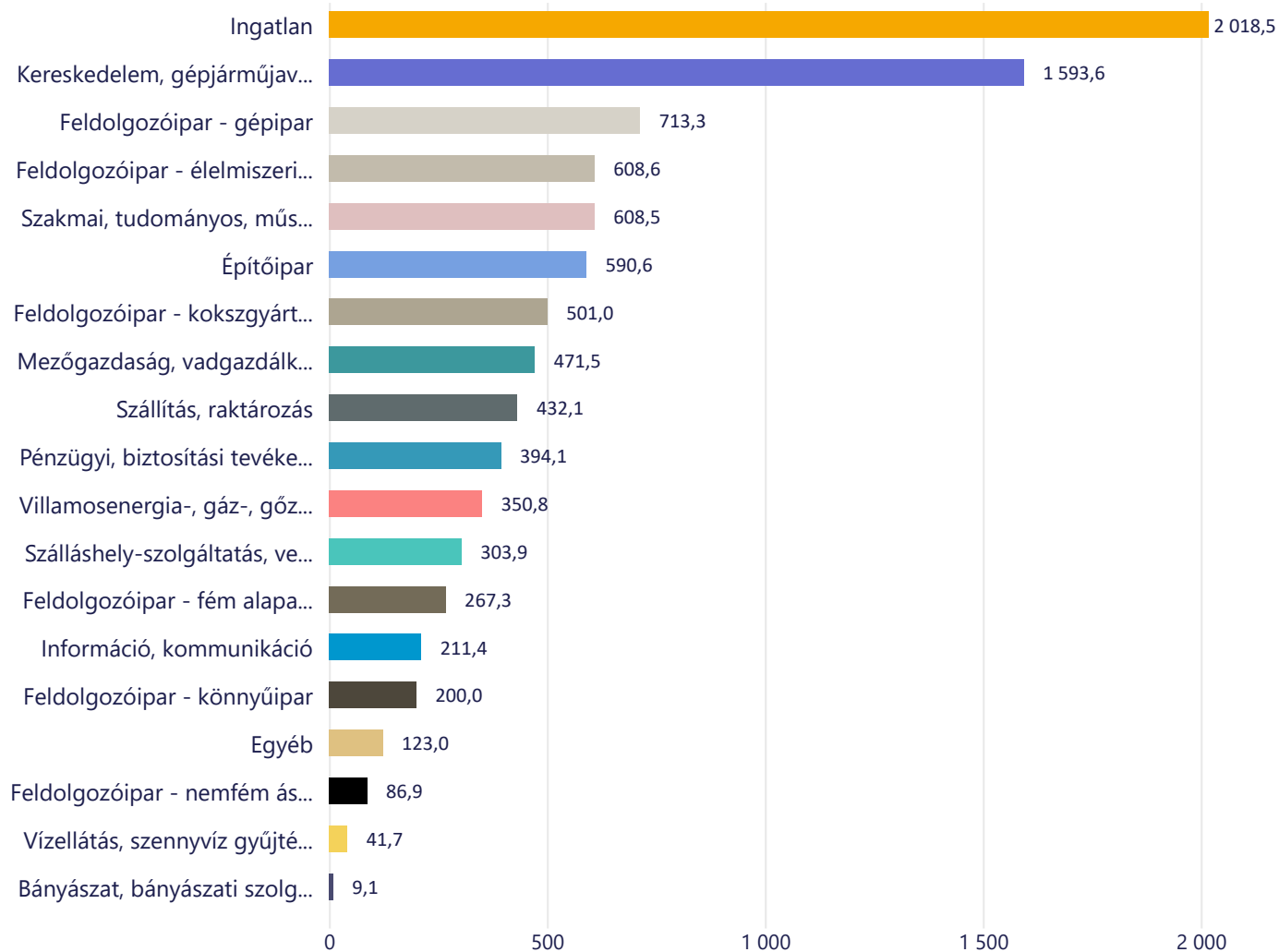


Nem pénzügyi vállalati hitelek ágazatok szerint

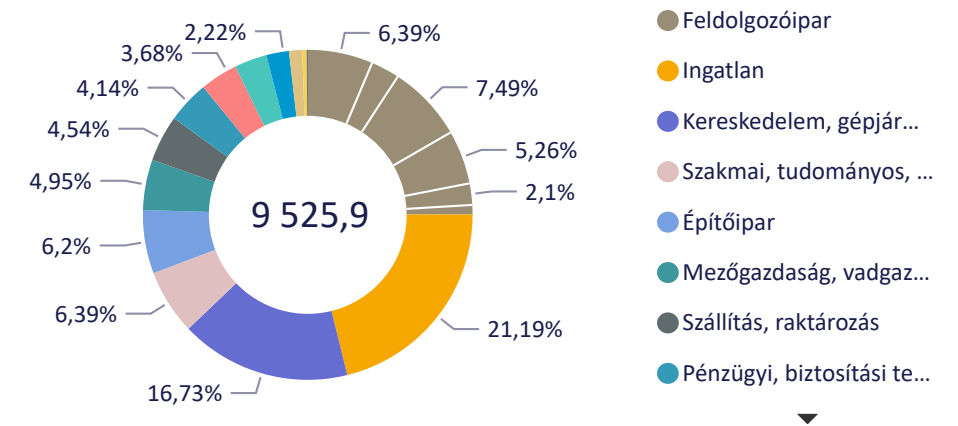
forint deviza

folyószámla éven belüli éven túli

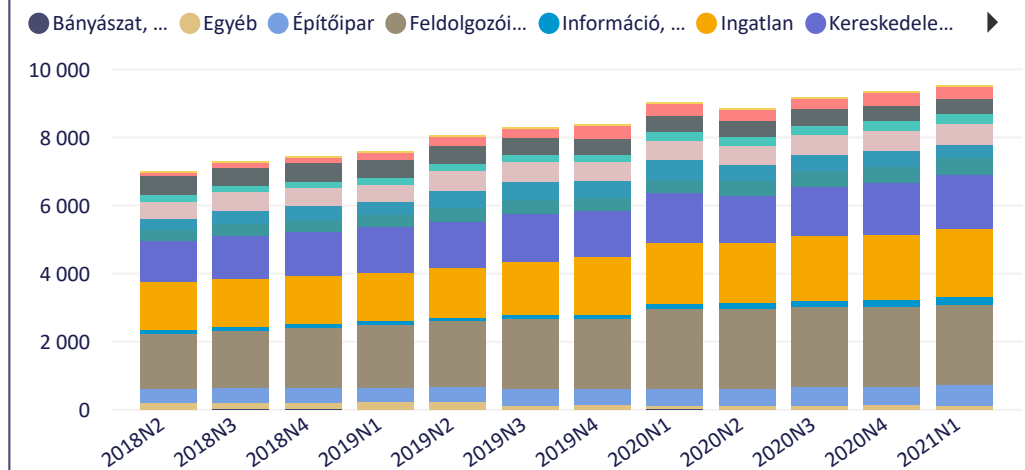
Nem pénzügyi vállalatok hiteleinek negyedév végi állománya (Mrd Ft) - 2021. március



Nem pénzügyi vállalatok hiteleinek megoszlása (Mrd Ft, %) - 2021. március



Nem pénzügyi vállalatok hiteleinek alakulása (Mrd Ft)



* Az aktuális negyedév végére vonatkozó állományok a negyedév végét követő első hónap adataival együtt kerülnek publikálásra.





Nem pénzügyi vállalatok - KKV hitelek

Szűrés

Negyedév vége

2021. március

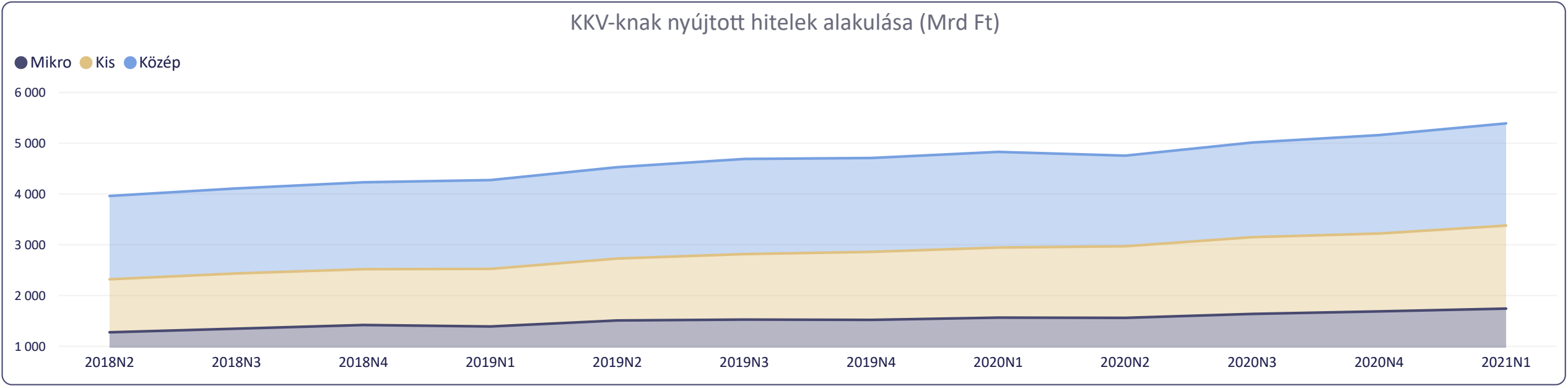
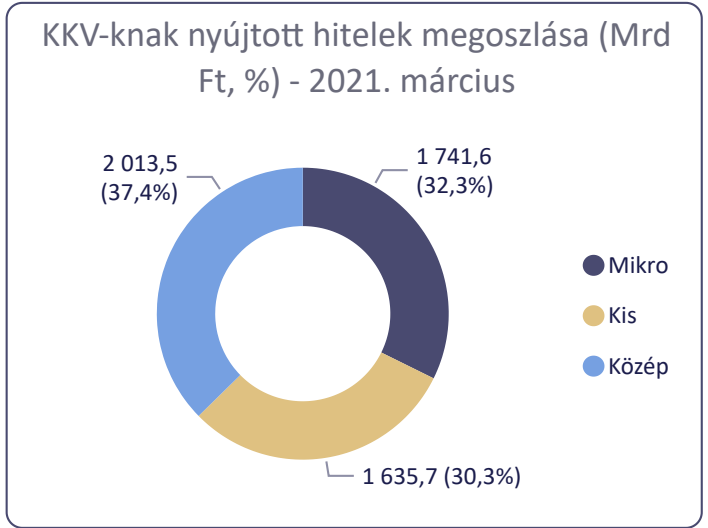
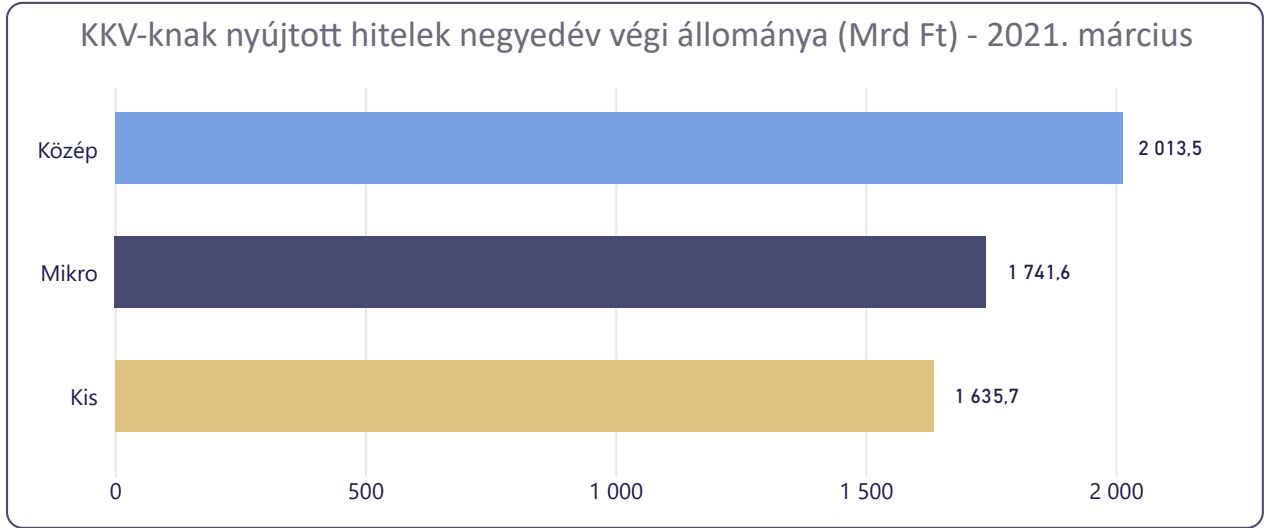
forint deviza

folyószámla éven belüli éven túli

KKV-knak nyújtott hitelek negyedév végi állománya (Mrd Ft) - 2021. március

5 390,8 +230,6

Változás előző hónaphoz képest (Mrd Ft)



* Az aktuális negyedév végre vonatkozó állományok a negyedév végét követő első hónap adataival együtt kerülnek publikálásra.





Egyéb pénzügyi vállalati hitelek és betétek

Befektetési alapok

Egyéb pénzügyi közvetítők

Pénzügyi kiegészítő
tevékenységet végzők

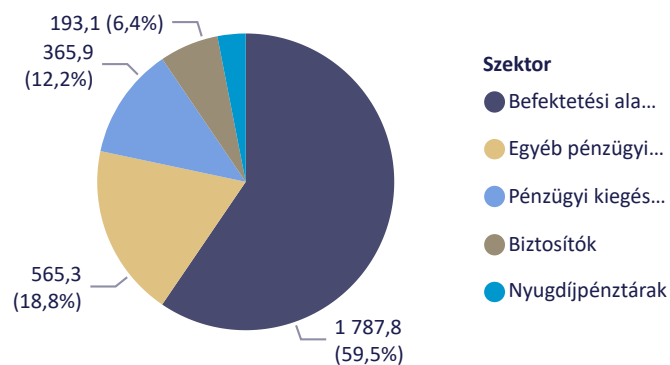
Biztosítók

Nyugdíjpénztárak

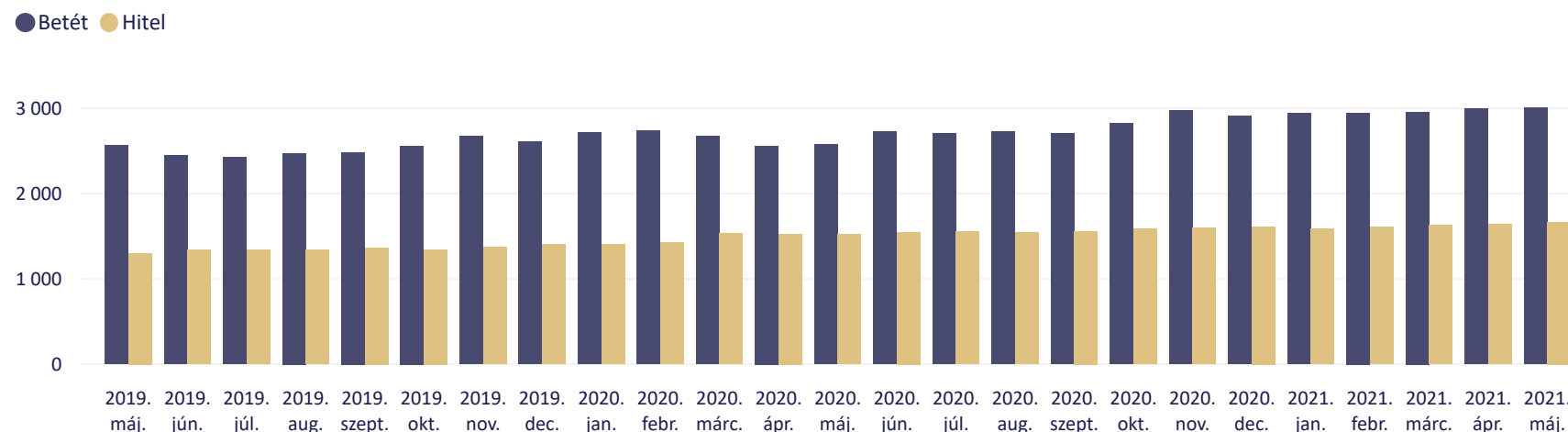
forint

deviza

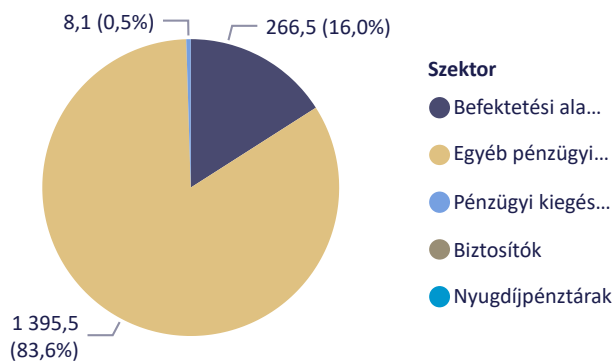
Egyéb pénzügyi vállalatok betéteinek megoszlása (Mrd Ft, %) - 2021. május



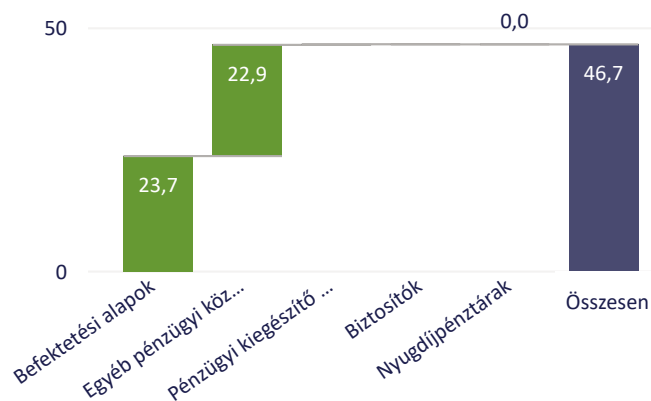
Egyéb pénzügyi vállalatok hiteleinek és betéteinek alakulása (Mrd Ft)



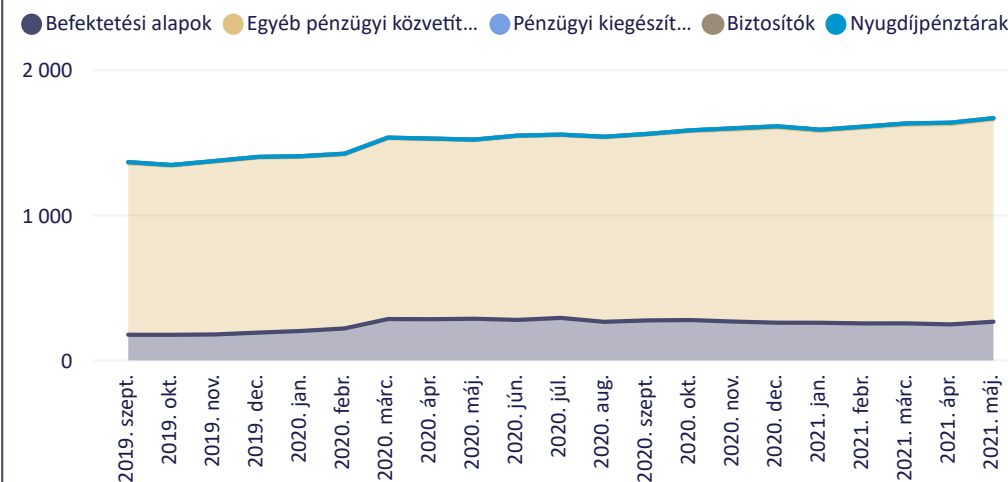
Egyéb pénzügyi vállalatok hiteleinek megoszlása (Mrd Ft, %) - 2021. május



Egyéb pénzügyi vállalatok hiteleinek tranzakciói (Mrd Ft) - 2021. május



Egyéb pénzügyi vállalatok hiteleinek alakulása (Mrd Ft)





Monetáris aggregátumok - M1

M1 M2 M3

Szűrés Dátum
2021. május



Az M1 eredeti értéke (Mrd Ft) - 2021. május

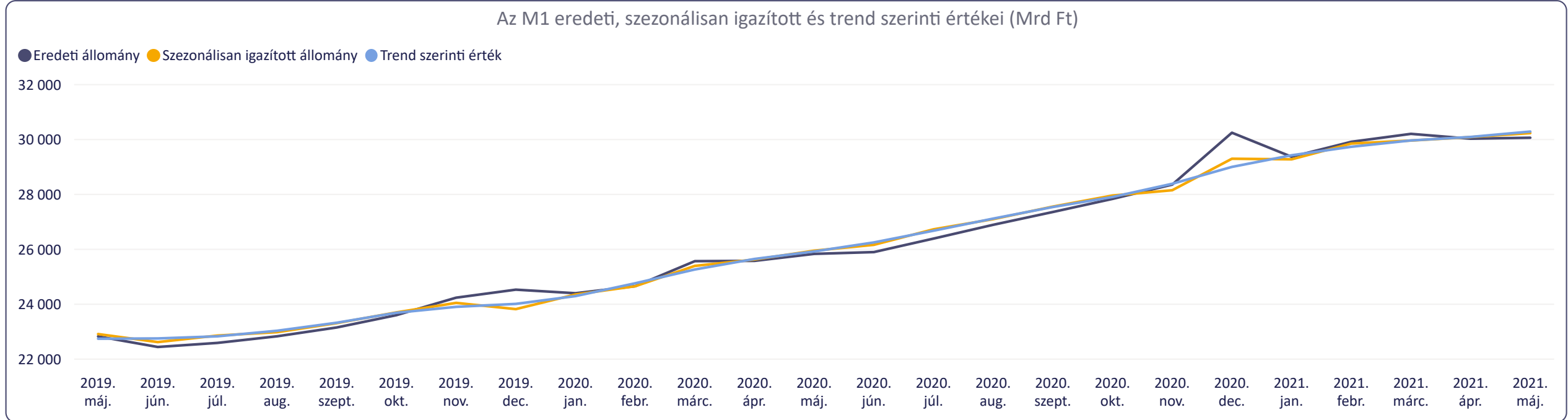
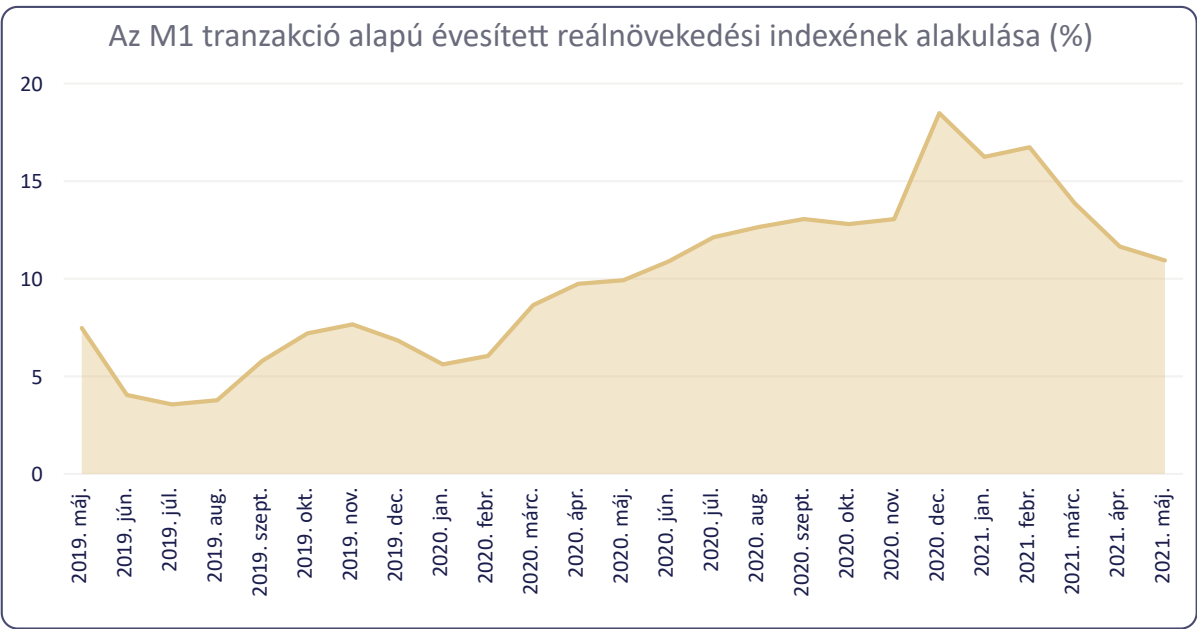
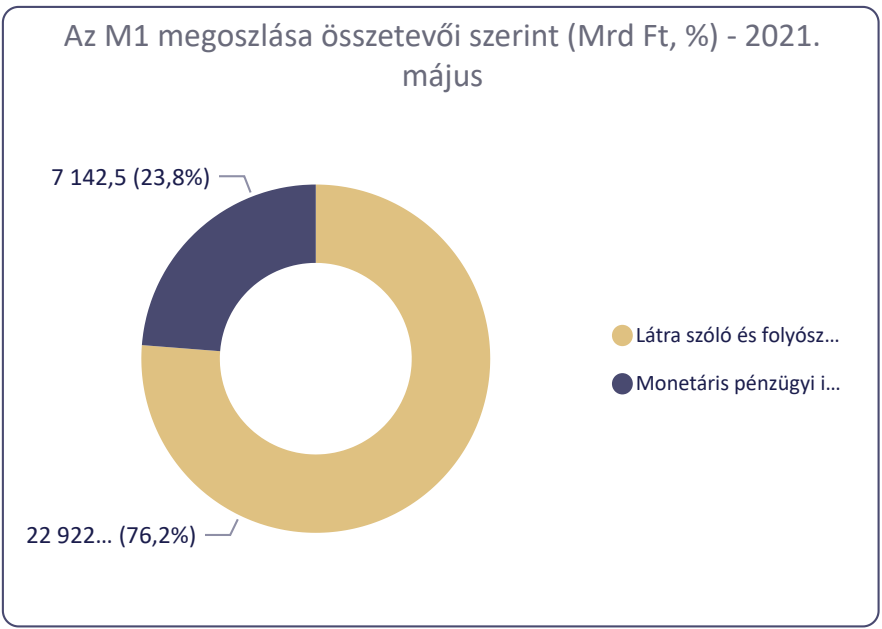
30 065,5 +35,2

Változás előző hónaphoz képest (Mrd Ft)

Az M1 szezonálisan igazított értéke (Mrd Ft) - 2021. május

30 233,2 +144,1

Változás előző hónaphoz képest (Mrd Ft)





Monetáris aggregátumok - M2

M1 M2 M3

Szűrés Dátum

2021. május



Az M2 eredeti értéke (Mrd Ft) - 2021. május

33 790,4

-78,6

Változás előző hónaphoz képest (Mrd Ft)

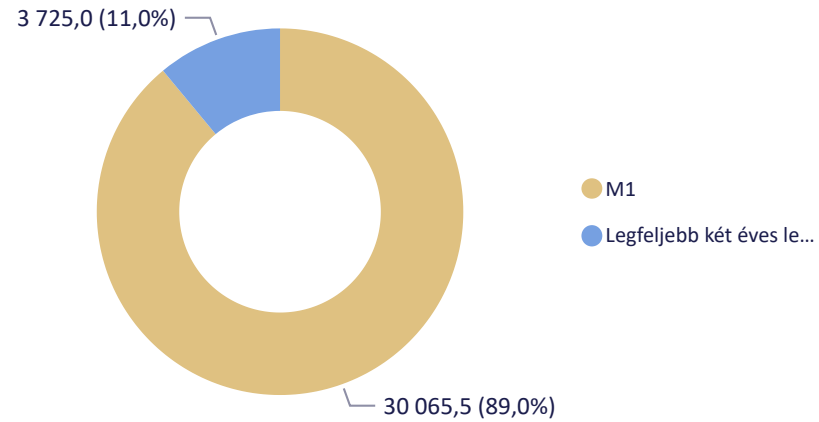
Az M2 szezonálisan igazított értéke (Mrd Ft) - 2021. május

33 870,4

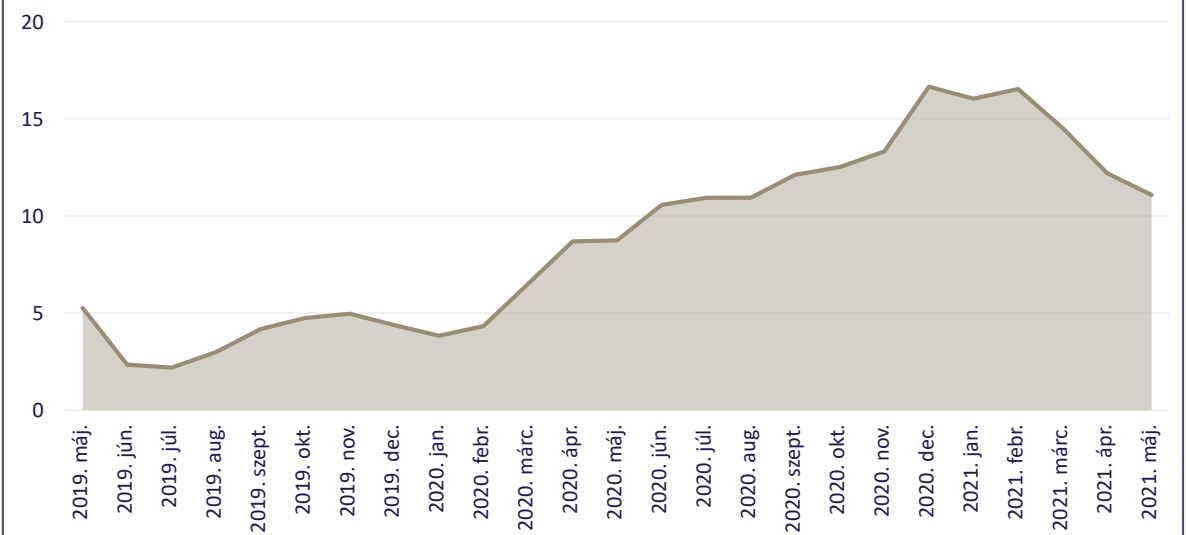
+16,0

Változás előző hónaphoz képest (Mrd Ft)

Az M2 megoszlása összetevői szerint (Mrd Ft, %) - 2021. május

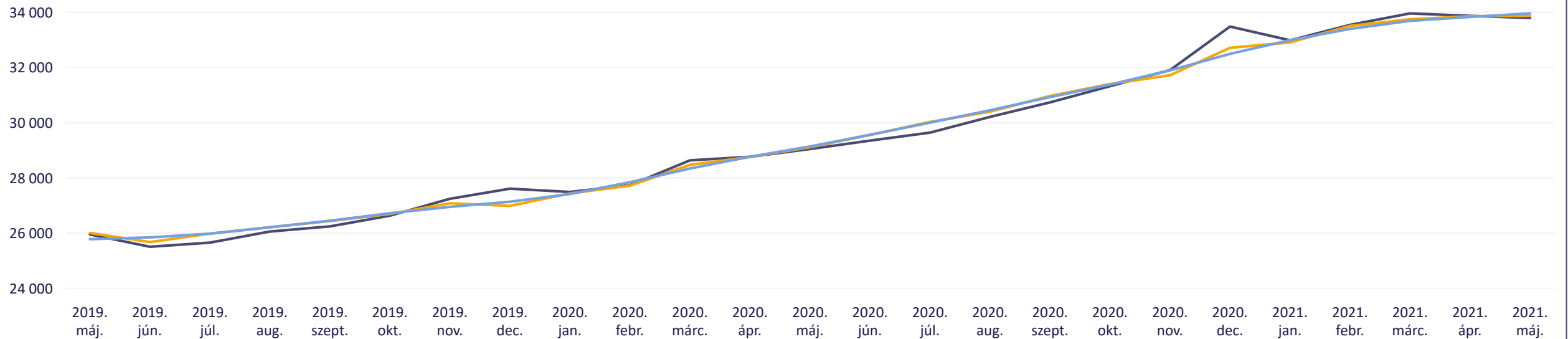


Az M2 tranzakció alapú évesített reálnövekedési indexének alakulása (%)



Az M2 eredeti, szezonálisan igazított és trend szerinti értékei (Mrd Ft)

● Eredeti állomány ● Szezonálisan igazított állomány ● Trend szerinti érték





Monetáris aggregátumok - M3

M1 M2 M3

Szűrés Dátum
2021. május



Az M3 eredeti értéke (Mrd Ft) - 2021. május

33 871,2

-80,8

Változás előző hónaphoz képest (Mrd Ft)

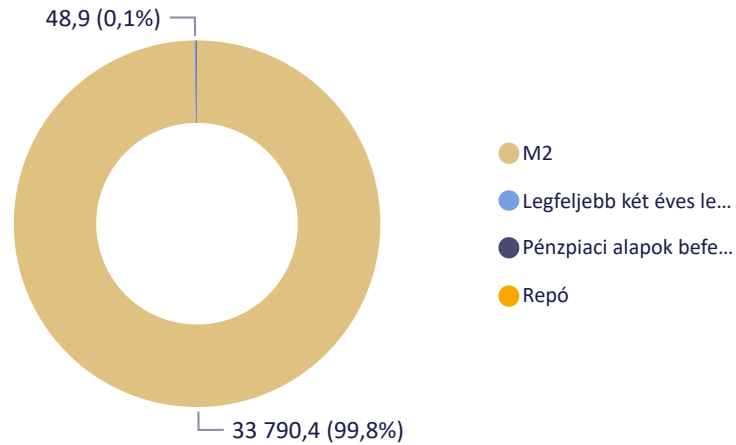
Az M3 szezonálisan igazított értéke (Mrd Ft) - 2021. május

33 940,3

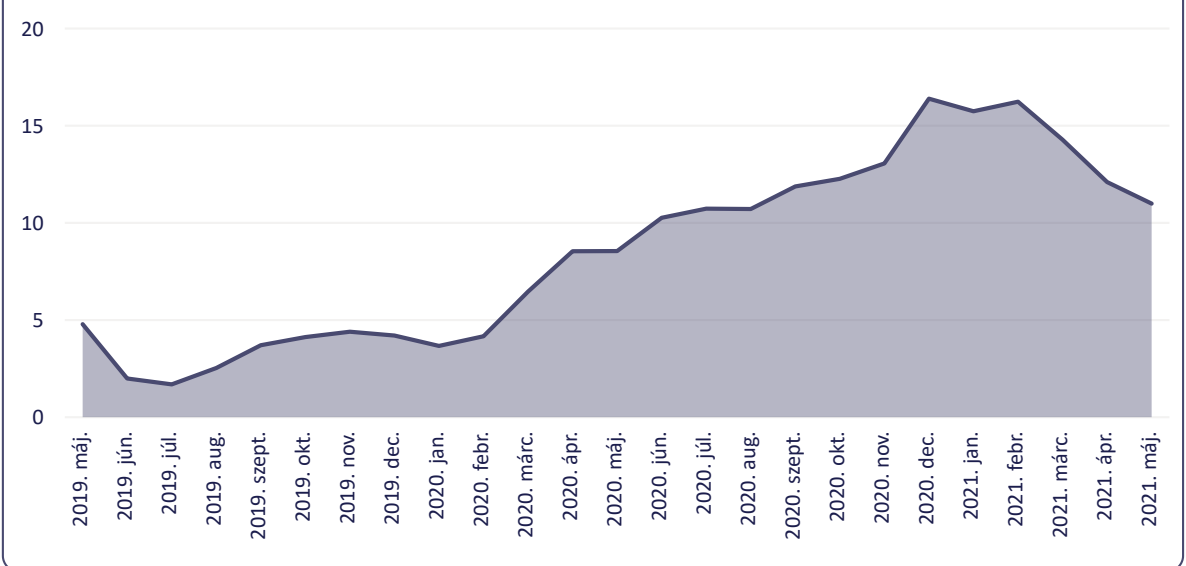
-11,4

Változás előző hónaphoz képest (Mrd Ft)

Az M3 megoszlása összetevői szerint (Mrd Ft, %) - 2021. május

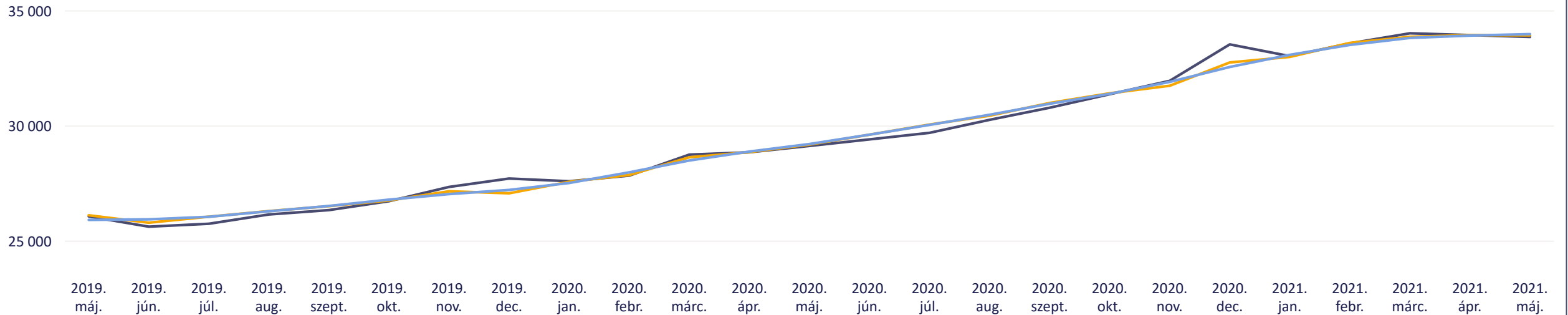


Az M3 tranzakció alapú évesített reálnövekedési indexének alakulása (%)



Az M3 eredeti, szezonálisan igazított és trend szerinti értékei (Mrd Ft)

● Eredeti állomány ● Szezonálisan igazított állomány ● Trend szerinti érték





Hitelintézetek összevont mérlege

A hitelintézetek tulajdonában lévő, monetáris pénzügyi intézményeken kívüli belföldiek által kibocsátott, hitelviszonyt megtestesítő értékpapírok

Szűrés

Dátum

2021. május



Államháztartás

Nem pénzügyi vállalatok

Pénzügyi vállalatok

Hó végi záróállomány -
Államháztartás (Mrd Ft) -
2021. május

11 063,0 +203,5

Változás előző hónaphoz (Mrd Ft)

Hó végi záróállomány -
Államháztartás - Forint (Mrd
Ft) - 2021. május

10 738,5 +193,3

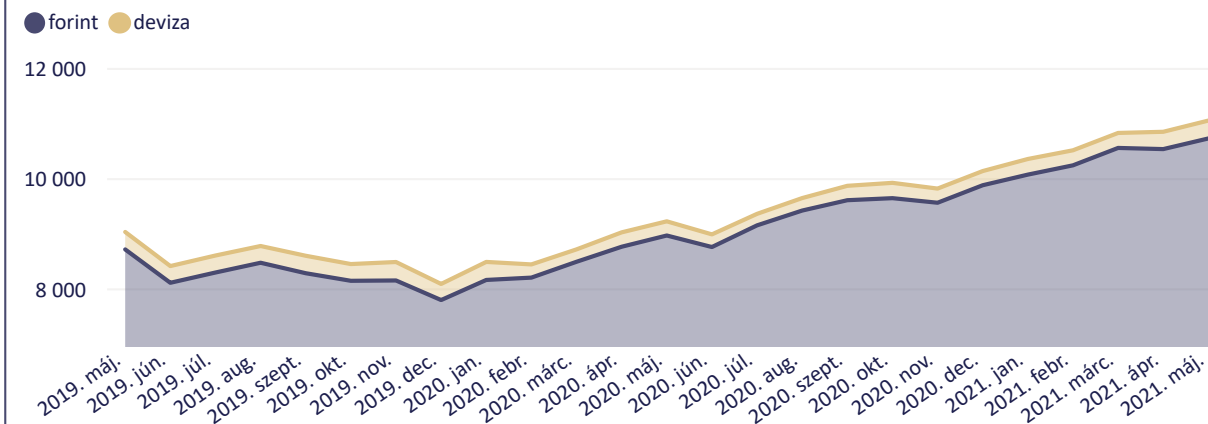
Változás előző hónaphoz (Mrd Ft)

Hó végi záróállomány -
Államháztartás - Deviza (Mrd
Ft) - 2021. május

324,4 +10,2

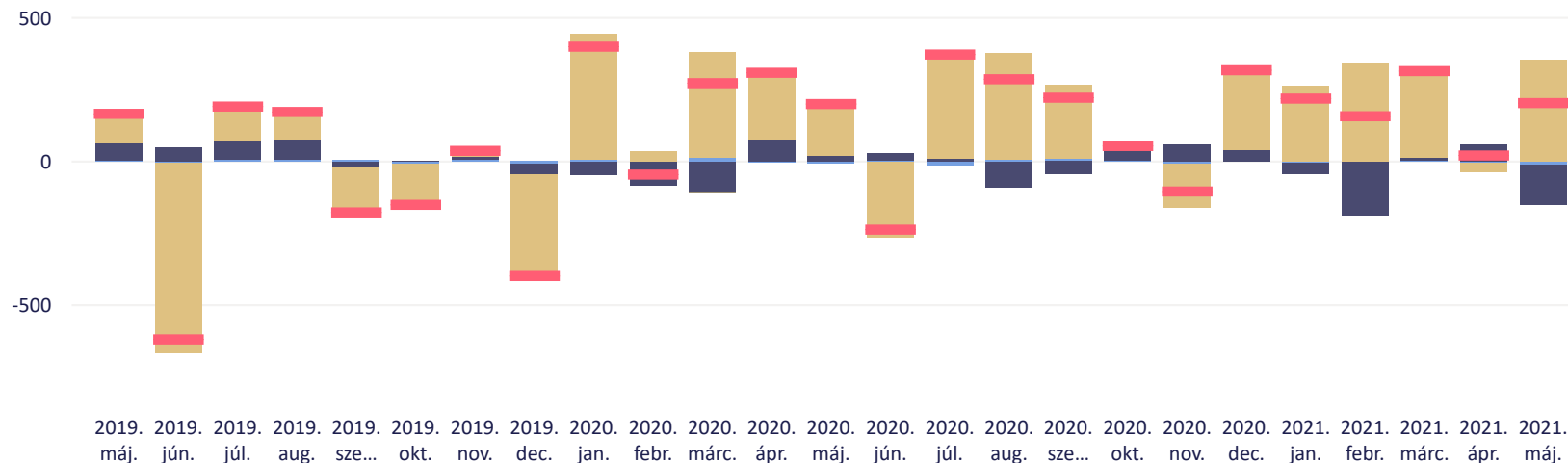
Változás előző hónaphoz (Mrd Ft)

Államháztartás által kibocsátott hitelviszonyt megtestesítő értékpapírok hó végi záróállománya (Mrd Ft)

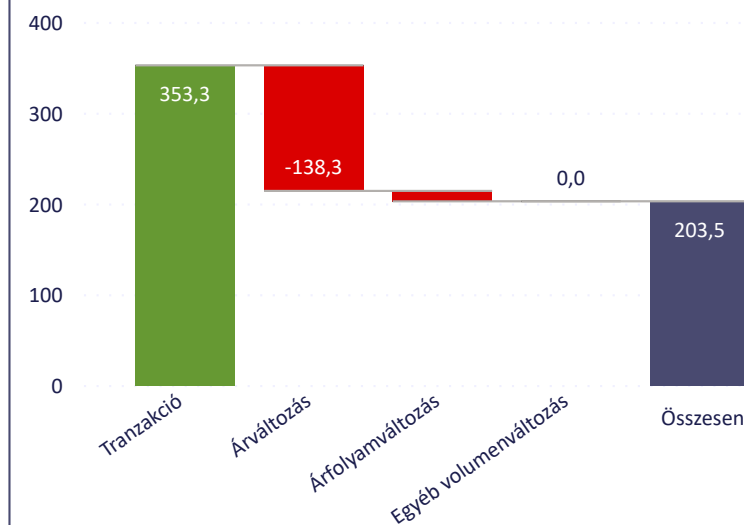


Államháztartás által kibocsátott hitelviszonyt megtestesítő értékpapírok havi állományváltozásának összetétele (Mrd Ft)

● Árfolyamváltozás ● Átértékelődés ● Egyéb állományváltozás ● Tranzakció ● Havi állományváltozás összesen



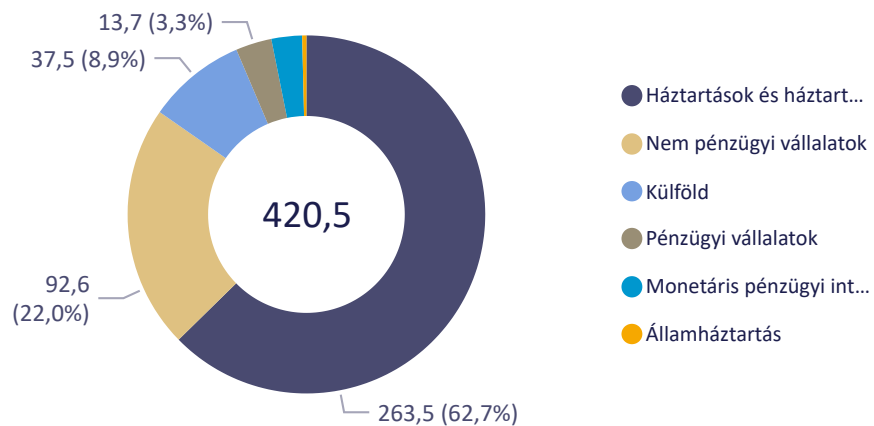
A havi állományváltozás összetétele - Államháztartás - (Mrd Ft) - 2021. május



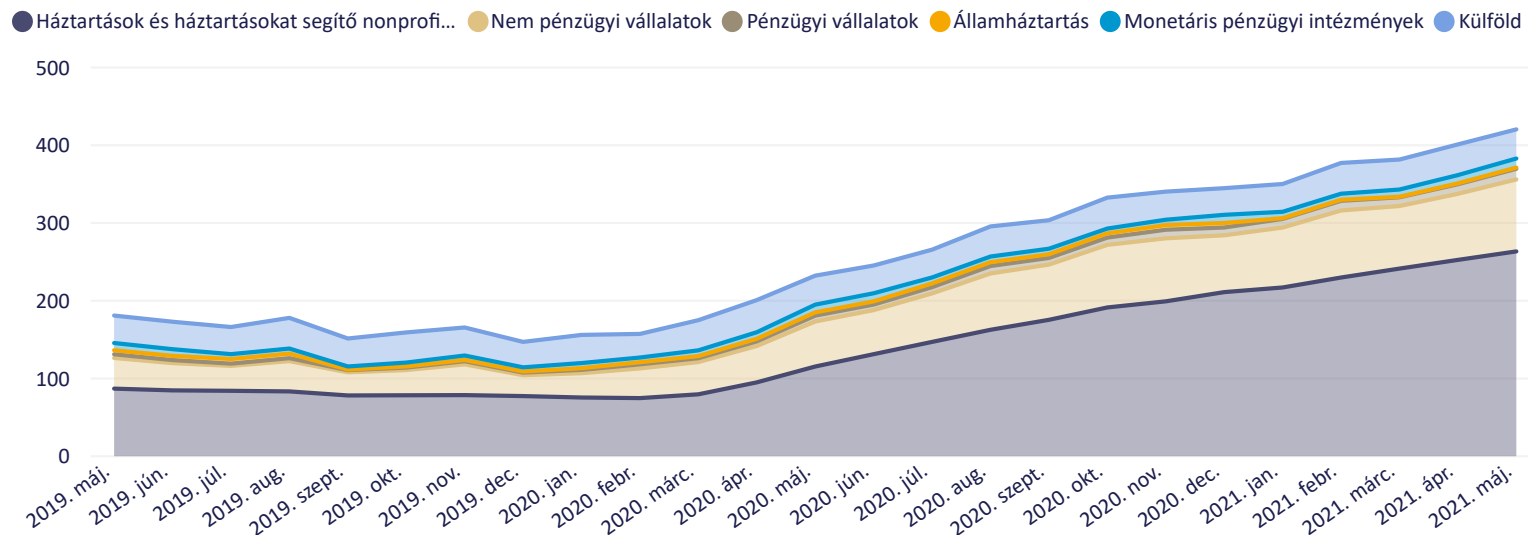


A hitelintézetek által nyújtott hiteleken/a náluk elhelyezett betéteken felhalmozott kamatok állománya

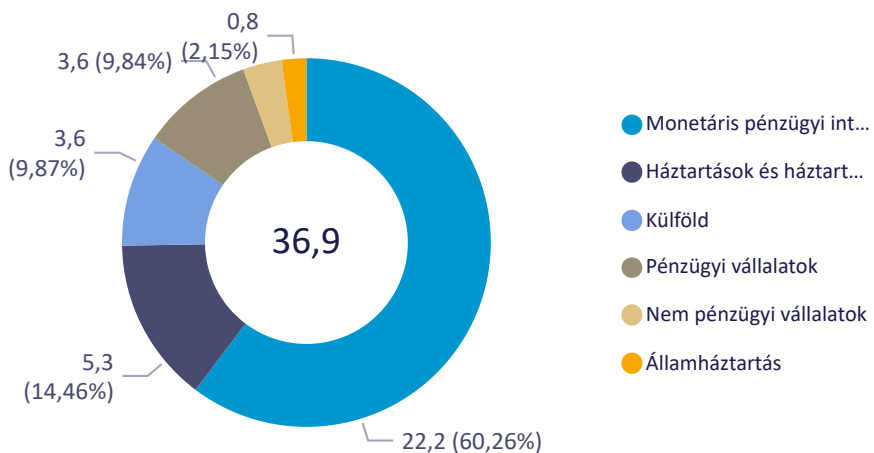
Felhalmozott kamatok megoszlása a nyújtott hiteleknél (Mrd Ft) - 2021. május



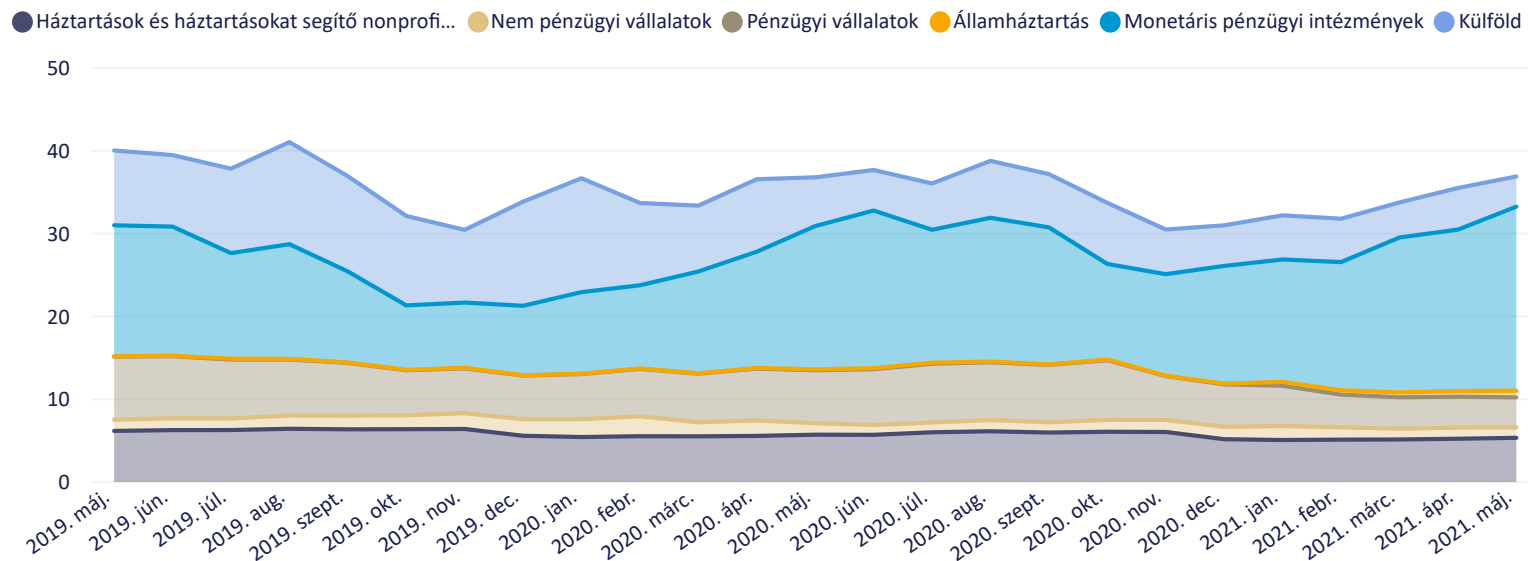
Felhalmozott kamatok alakulása a nyújtott hiteleknél (Mrd Ft)



Felhalmozott kamatok megoszlása az elhelyezett betéteknél (Mrd Ft) - 2021. május



Felhalmozott kamatok alakulása az elhelyezett betéteknél (Mrd Ft)





További információk

Kapcsolódó idősorok

Idősorok havi adatokkal



Elérhetőség az MNB oldalán: Statisztika -> Statisztikai adatok, információk -> Adatok, idősorok -> X. Monetáris és egyéb mérlegstatisztikák

Kapcsolódó módszertanok

Módszertani megjegyzések



Elérhetőség az MNB oldalán: Statisztika -> Statisztikai adatok, információk -> Módszertan -> Módszertani megjegyzések a monetáris statisztikákhoz -> Az MNB előzetes statisztikai mérlegéhez tartozó módszertani megjegyzések

A következő publikációval kapcsolatos információk

Következő publikáció megjelenése: 2021. augusztus 2.

Publikációs naptár



Elérhetőség az MNB oldalán: Statisztika -> Statisztikai publikációs naptár

Kapcsolat

Magyar Nemzeti Bank

Statisztikai Portál

 Tel.: +36 1 428 2600

 Fax: + 36 1 429 8000

 Email: sajto@mnbb.hu

