



Sajtóközlemény a hitelintézetek összevont mérlegéről

2021. augusztus



Tájékoztató



Lakosságnak nyújtott hitelek
hitelcél szerint



Háztartási és nem pénzügyi
vállalati hitelek és betétek



Külföldi követelések és
kötelezettségek



Nem pénzügyi vállalati hitelek -
ágazati bontás



Nem pénzügyi vállalati hitelek -
KKV bontás



Egyéb pénzügyi vállalati hitelek
és betétek



Monetáris aggregátumok



Hitelviszonyt megtestesítő
értékpapírok



Felhalmozott kamatok
állománya



További információk

Háztartások hiteleinek havi
tranzakciója (Mrd Ft)

124,9



Háztartások betéteinek havi
tranzakciója (Mrd Ft)

118,5



Nem pénzügyi vállalatok hiteleinek
havi tranzakciója (Mrd Ft)

231,4



Nem pénzügyi vállalatok betéteinek
havi tranzakciója (Mrd Ft)

262,9



Mérlegfőösszeg (Mrd Ft)

60 265,9 +663,1

Változás előző hónaphoz képest (Mrd Ft)



Hitelintézetek összevont mérlege - 2021. augusztus

2021 augusztusában a szezonálisan igazított adatok szerint - csak a tranzakciókat figyelembe véve - mind a háztartások, mind pedig a nem pénzügyi vállalatok nettó hitelfelvevők voltak, valamint betétállományuk is növekedett.

Tranzakciókból adódóan a **háztartások** hitelállománya szezonálisan igazítva 111,4 milliárd forintos, míg szezonális igazítás nélkül 124,9 milliárd forintos növekedést mutatott. A szezonálisan nem igazított adatok szerint a forinthitelek állománya 122,6 milliárd forinttal, míg a devizahitelek állománya 2,3 mrd forinttal nőtt.

A babaváró hitelek augusztus végén fennálló állománya 1418,8 milliárd forint volt.

A háztartások betétállománya tranzakciókból eredően szezonálisan igazítva 130,9 milliárd forinttal, míg szezonális igazítás nélkül 118,5 milliárd forinttal növekedett. A szezonálisan nem igazított adatok szerint a forintbetétek esetében 48,0 milliárd forintos, míg a devizabetétek esetében 70,5 milliárd forintos nettó betételhelyezés történt.

A **nem pénzügyi vállalatok** hitelállománya - csak a tranzakciókat figyelembe véve - szezonálisan igazítva 178,8 milliárd forintos, míg a szezonális hatások kiszűrése nélkül 231,4 milliárd forintos növekedést mutatott. A szezonálisan nem igazított adatok szerint tranzakciókból eredően a forinthitelek állománya 246,2 milliárd forinttal nőtt, míg a devizahitelek állománya 14,8 milliárd forinttal csökkent. A nem pénzügyi vállalatok által kibocsátott, a hitelintézetek tulajdonában lévő kötvények állománya 4,7 milliárd forinttal csökkent.

A nem pénzügyi vállalatok betétállománya - az átértékelődés és az egyéb volumenváltozás hatásától eltekintve - a szezonálisan igazított adatok szerint 134,2 milliárd forinttal, míg a szezonális hatások kiszűrése nélkül 262,9 milliárd forinttal nőtt. A szezonálisan nem igazított adatok szerint a forintbetétek esetében 62,1 milliárd forintos nettó betétkivonás, míg a devizabetétek esetében 325,0 milliárd forintos nettó betételhelyezés történt.

A **külföldi kötelezettségek** állománya 2021 augusztusában a hitelintézetek mérlegfőösszegének 12,9 százalékát tette ki.

Havi állományváltozások összetevői (Mrd Ft)	Nyitó-állomány	Tranzakció	Árfolyam-változás	Átértékelődés/leírás	Egyéb állomány-változás	Összes állomány-változás	Záró-állomány
<input type="checkbox"/> Eszközök összesen	59 602,8	893,4	-295,5	65,3	-0,1	663,1	60 265,9
<input type="checkbox"/> 1. Nem pénzügyi vállalatok	10 247,4	226,7	-93,6	-8,0	0,0	125,1	10 372,5
1.1 Forinthitel	5 991,1	246,2	0,0	-0,6	0,0	245,6	6 236,6
1.2 Devizahitel	3 590,9	-14,8	-90,7	-0,2	0,0	-105,7	3 485,2
1.3 Kötvény	665,4	-4,7	-2,9	-7,2	0,0	-14,8	650,6
<input type="checkbox"/> 2. Egyéb pénzügyi vállalatok	1 719,0	-3,8	-11,8	0,4	0,0	-15,2	1 703,8
<input type="checkbox"/> 3. Központi kormányzat	11 272,9	-48,1	-13,6	-93,7	0,0	-155,5	11 117,5
<input type="checkbox"/> 4. Helyi önkormányzatok	160,3	2,1	0,0	0,0	0,0	2,1	162,4
<input type="checkbox"/> 5. Háztartások	8 869,0	124,9	-0,7	-2,0	0,1	122,2	8 991,3
5.1 Forinthitel	8 842,2	122,6	0,0	-2,0	0,1	120,6	8 962,8
5.2 Devizahitel	26,8	2,3	-0,7	0,0	0,0	1,6	28,4
<input type="checkbox"/> 6. Külföld	7 611,2	134,9	-144,0	-1,0	-0,1	-10,2	7 601,0
<input type="checkbox"/> 7. Egyéb eszköz	19 723,0	456,7	-31,7	169,7	-0,1	594,6	20 317,6
<input type="checkbox"/> Források összesen	59 602,8	893,4	-295,5	65,3	-0,1	663,1	60 265,9
<input type="checkbox"/> 8. Nem pénzügyi vállalatok	12 150,7	262,9	-98,9	0,0	-0,9	163,2	12 313,9
8.1 Forintbetét	8 242,5	-62,1	0,0	0,0	-0,9	-63,0	8 179,5
8.2 Devizabetét	3 908,2	325,0	-98,9	0,0	0,1	226,2	4 134,4
<input type="checkbox"/> 9. Egyéb pénzügyi vállalatok	3 141,9	113,8	-19,8	0,0	0,0	94,0	3 235,9
<input type="checkbox"/> 10. Központi kormányzat	1 099,0	-43,1	-0,7	0,0	-0,8	-44,6	1 054,3
<input type="checkbox"/> 11. Helyi önkormányzatok	919,9	-24,2	-0,2	0,0	0,1	-24,3	895,6
<input type="checkbox"/> 12. Háztartások	11 921,1	118,5	-43,3	0,0	0,2	75,3	11 996,4
12.1 Forintbetét	10 184,6	48,0	0,0	0,0	0,0	48,0	10 232,6
12.2 Devizabetét	1 736,5	70,5	-43,3	0,0	0,2	27,4	1 763,8
<input type="checkbox"/> 13. Hitelviszonyt megtestesítő értékpapírok (belföldieknél)	2 478,9	23,0	-8,2	-15,0	0,0	-0,2	2 478,7
<input type="checkbox"/> 14. Külföld	7 517,8	369,3	-126,3	-0,3	-0,3	242,5	7 760,4
<input type="checkbox"/> 15. Egyéb forrás	20 373,6	73,2	1,8	80,6	1,7	157,2	20 530,8

* Az adatokban tükröződik a járványhelyzet és az arra hozott kormányzati intézkedések (például fizetési moratórium) hatása.

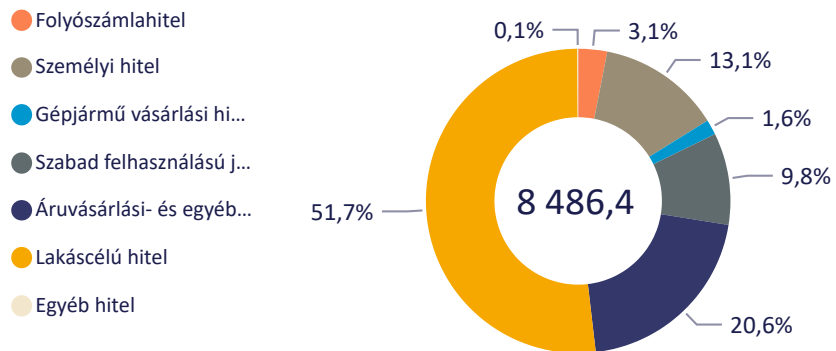


Lakosságnak nyújtott hitelek hitelcél szerint

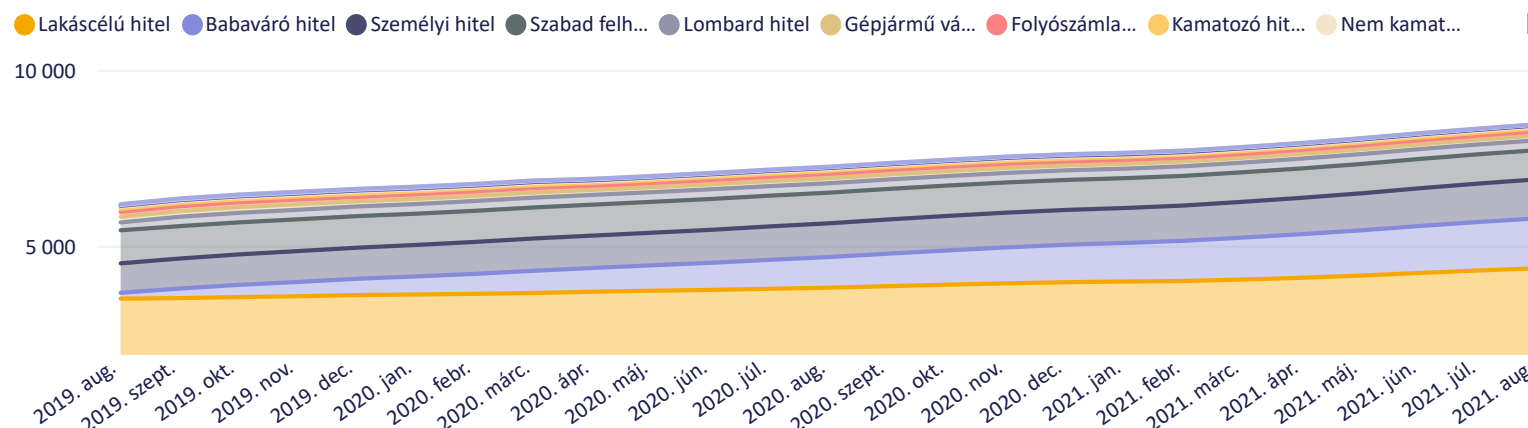
Hitelcélok (hó végi állomány - Mrd Ft)

Folyószámlahitel	Személyi hitel	Gépjármű vásárlási hitel	Szabad felhasználású jelzáloghitel	Áruvásárlási- és egyéb fogyasztási hitel	Lakáscélú hitel	Egyéb hitel
260,0	1 110,6	137,1	828,4	1 750,5	4 391,5	268,4

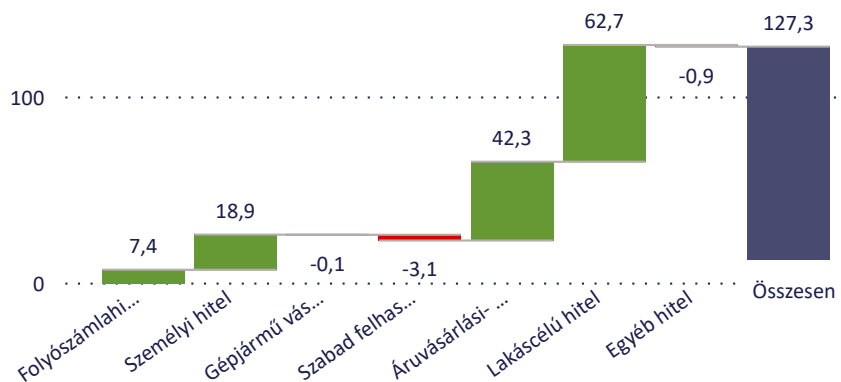
Hó végi állományok hitelcél szerinti megoszlása - 2021. augusztus (Mrd Ft)



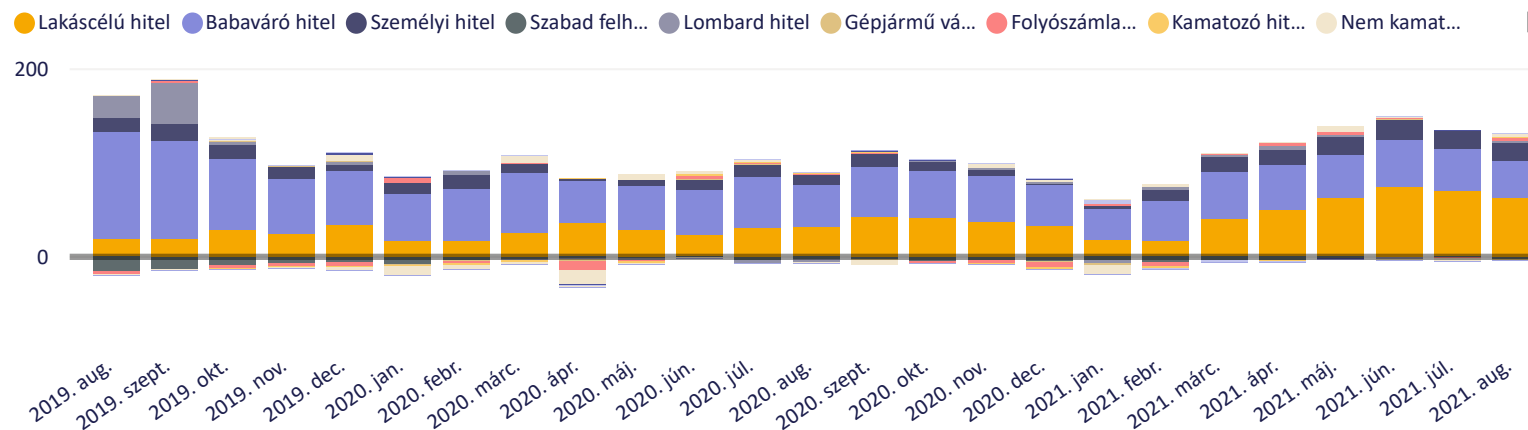
Lakossági hitelek hó végi állományának alakulása (Mrd Ft)



Havi tranzakciók hitelcél szerinti megbontása - 2021. augusztus (Mrd Ft)



Lakossági hitelek havi tranzakcióinak alakulása (Mrd Ft)





Állományok,
tranzakciók

Évesített növekedési
ütem

Szűrés

2019. augusztus - 2021. augusztus



Háztartások

Nem pénzügyi vállalatok

összesen

forint

deviza

Háztartások - hitelek és betétek aránya
(%) - 2021. augusztus

74,9 +0,6

Változás előző hónapoz képest (százalékpont)



Háztartások - hitel tranzakciók eredeti értéke (Mrd Ft) - 2021. augusztus

124,9

Háztartások - hitel tranzakciók szezonálisan igazított értéke (Mrd Ft) - 2021. augusztus

111,4

Háztartások - betét tranzakciók eredeti értéke (Mrd Ft) - 2021. augusztus

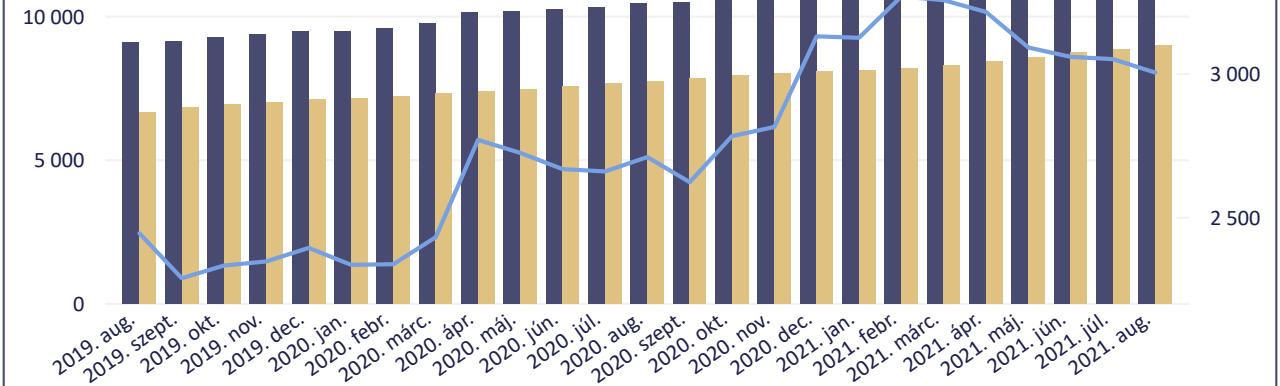
118,5

Háztartások - betét tranzakciók szezonálisan igazított értéke (Mrd Ft) - 2021. augusztus

130,9

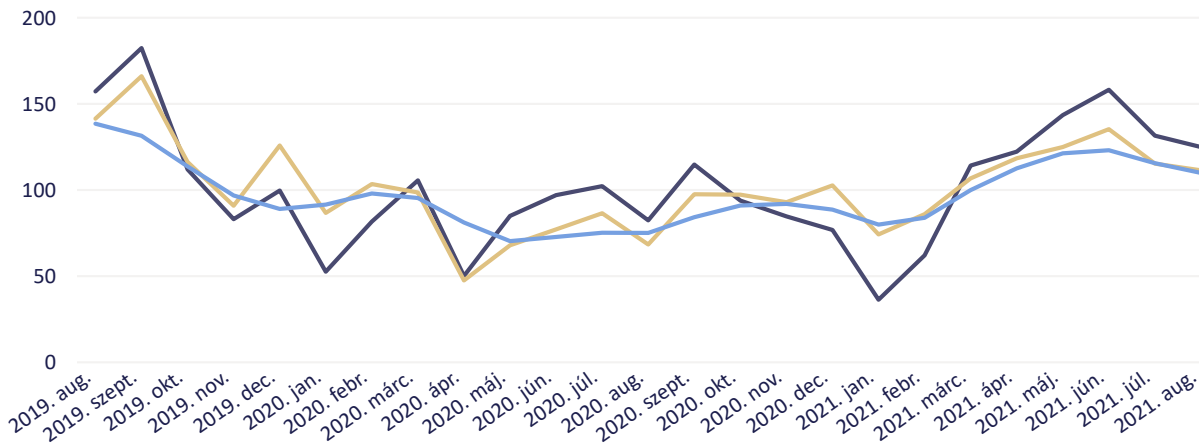
Háztartások - hitelek és betétek, valamint a nettó betétállomány alakulása (Mrd Ft)

● Betét ● Hitel ● Nettó betétállomány (jobb oldali tengely)



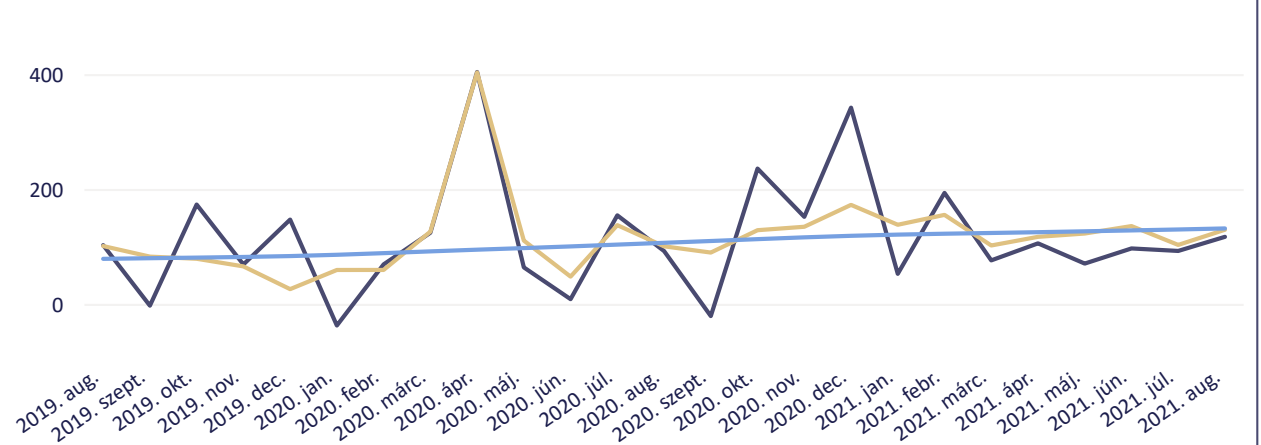
Háztartások - hitel tranzakciók eredeti, szezonálisan igazított és trend értékei (Mrd Ft)

● Eredeti érték ● Szezonálisan igazított érték ● Trend érték



Háztartások - betét tranzakciók eredeti, szezonálisan igazított és trend értékei (Mrd Ft)

● Eredeti érték ● Szezonálisan igazított érték ● Trend érték





Állományok,
tranzakciók

Évesített növekedési
ütem

Szűrés

2019. augusztus - 2021. augusztus



Háztartások

Nem pénzügyi vállalatok

összesen

forint

deviza

Nem pénzügyi vállalatok - hitelek és betétek aránya (%) - 2021. augusztus

79,0 +0,1

Változás előző hónaphoz képest (százalékpont)



Nem pénzügyi vállalatok - hitel tranzakciók eredeti értéke (Mrd Ft) - 2021. augusztus

231,4

Nem pénzügyi vállalatok - hitel tranzakciók szezonálisan igazított értéke (Mrd Ft) - 2021. augusztus

178,8

Nem pénzügyi vállalatok - betét tranzakciók eredeti értéke (Mrd Ft) - 2021. augusztus

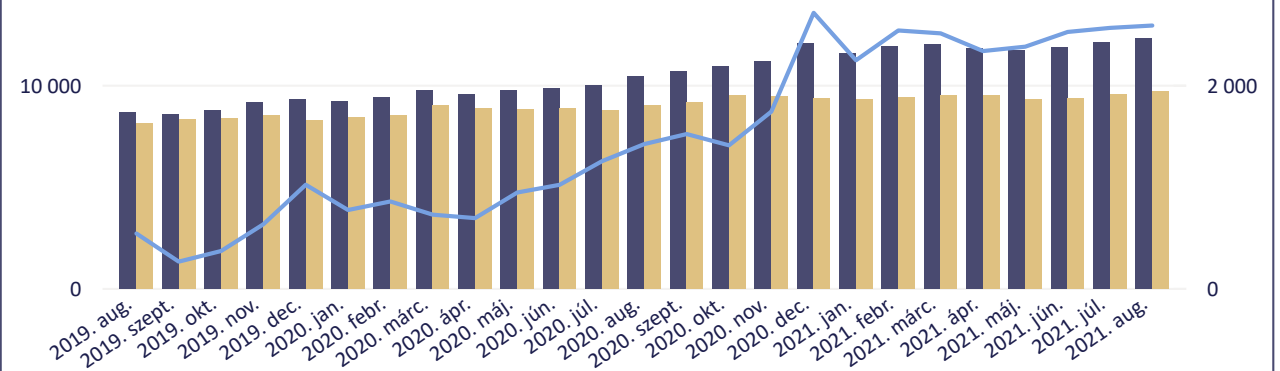
262,9

Nem pénzügyi vállalatok - betét tranzakciók szezonálisan igazított értéke (Mrd Ft) - 2021. augusztus

134,2

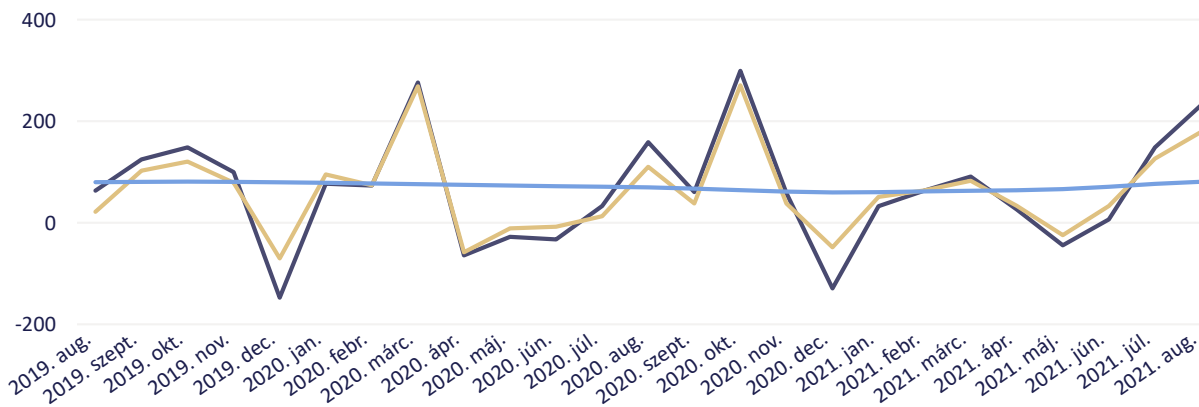
Nem pénzügyi vállalatok - hitelek és betétek, valamint a nettó betétállomány alakulása (Mrd Ft)

● Betét ● Hitel ● Nettó betétállomány (jobb oldali tengely)



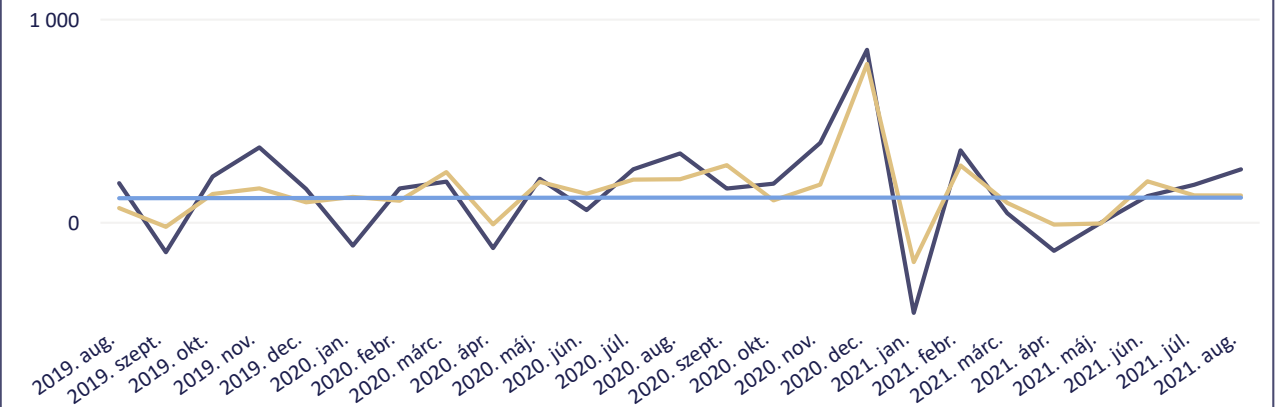
Nem pénzügyi vállalatok - hitel tranzakciók eredeti, szezonálisan igazított és trend értékei (Mrd Ft)

● Eredeti érték ● Szezonálisan igazított érték ● Trend érték



Nem pénzügyi vállalatok - betét tranzakciók eredeti, szezonálisan igazított és trend értékei (Mrd Ft)

● Eredeti érték ● Szezonálisan igazított érték ● Trend érték





Hitelintézetek összevont mérlege

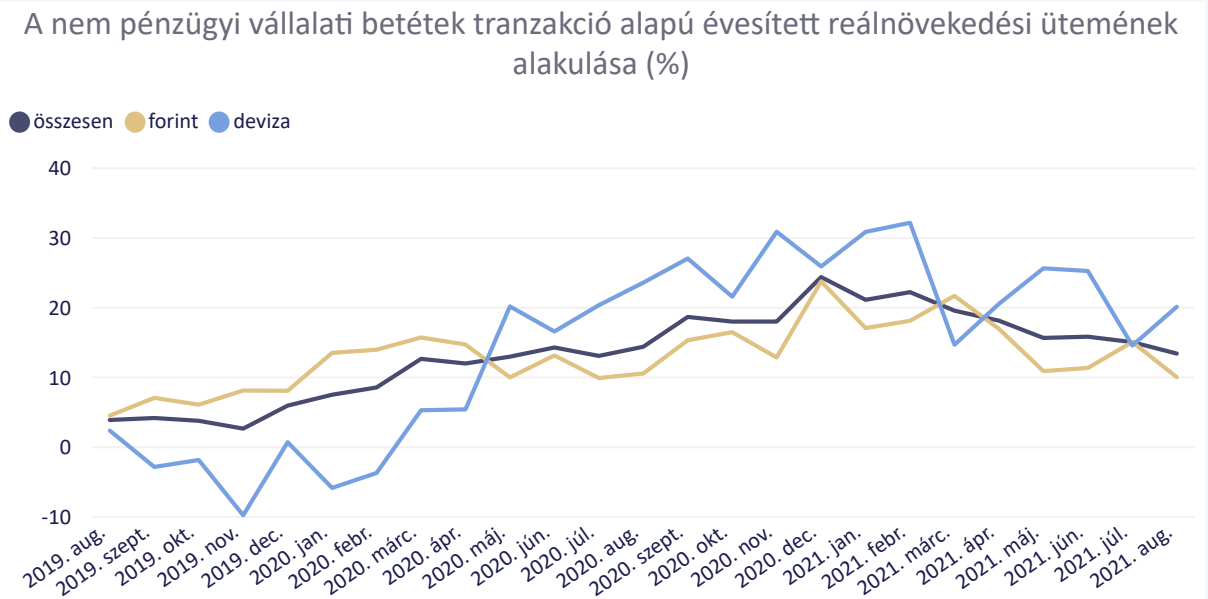
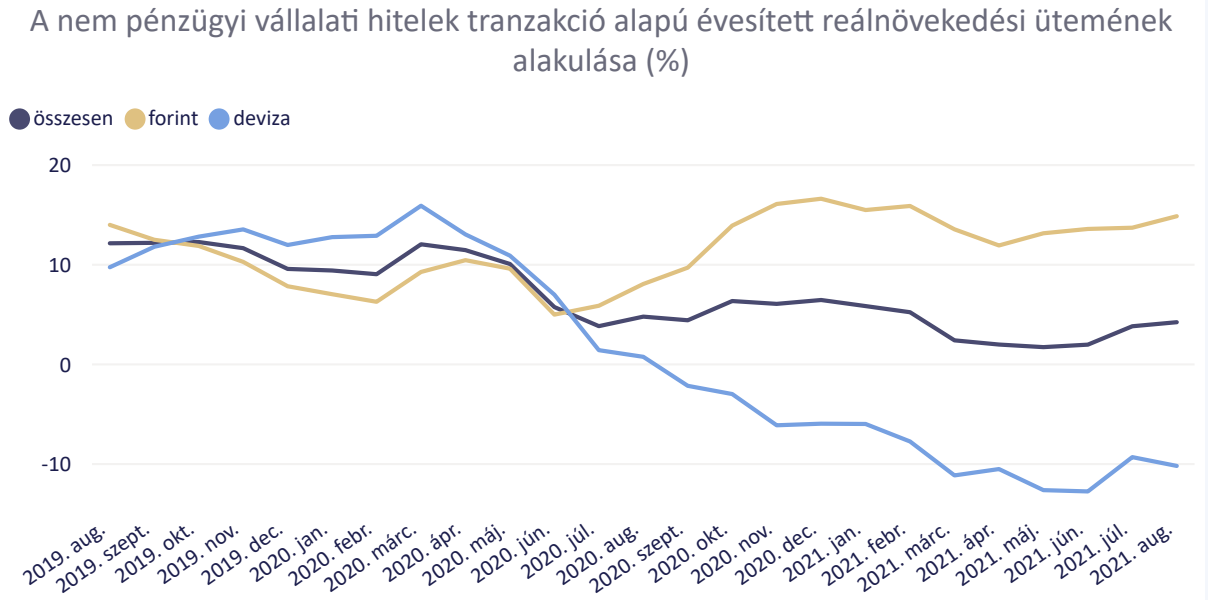
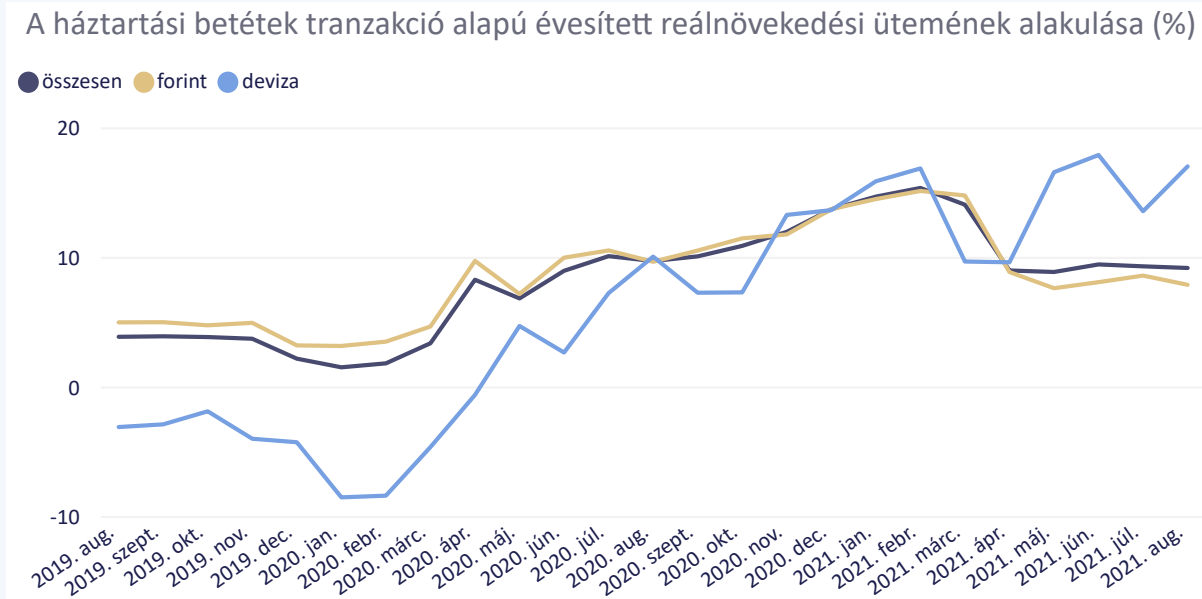
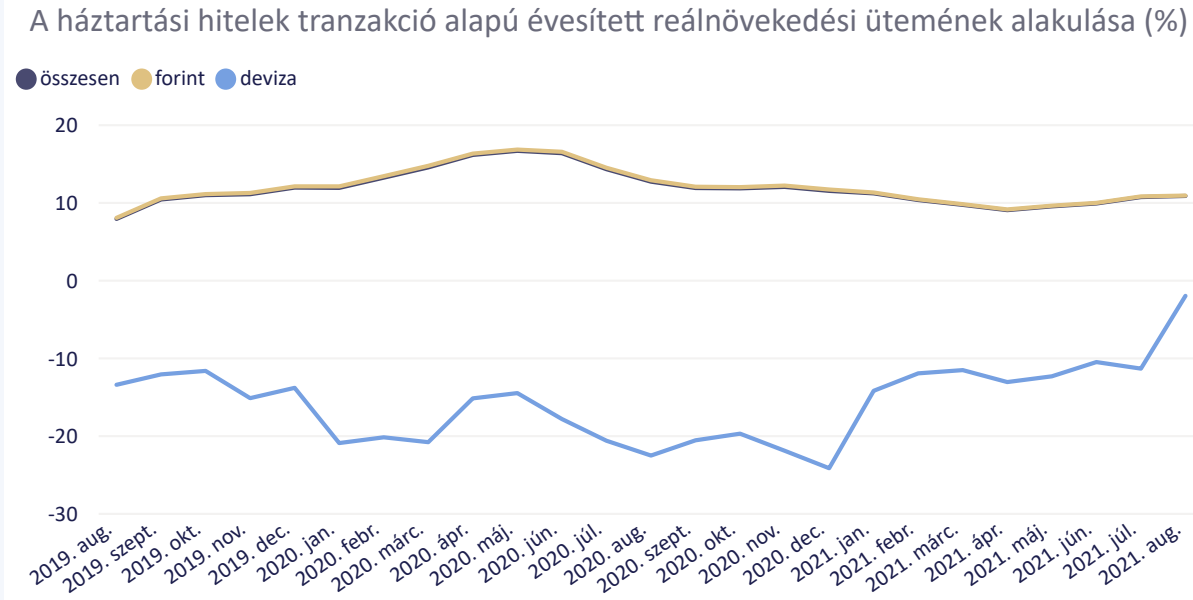
Háztartási és nem pénzügyi vállalati hitelek és betétek tranzakció alapú évesített reálnövekedési üteme

Állományok,
tranzakciók

Évesített növekedési
ütem

Szűrés

2019. augusztus - 2021. augusztus

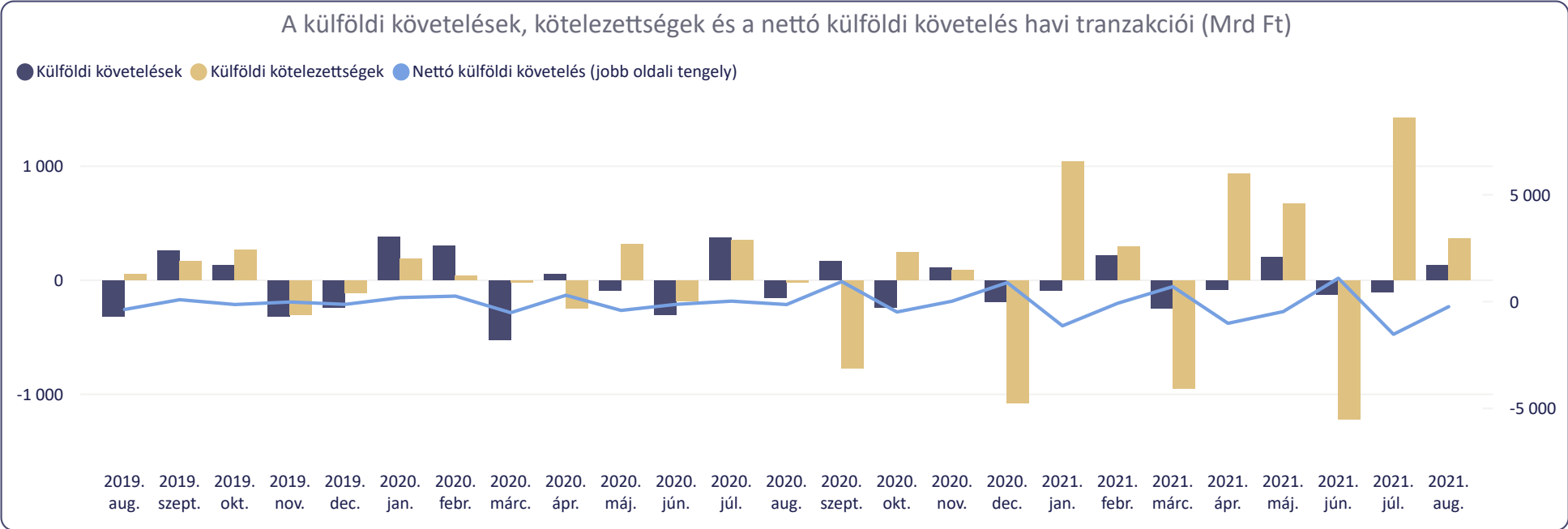
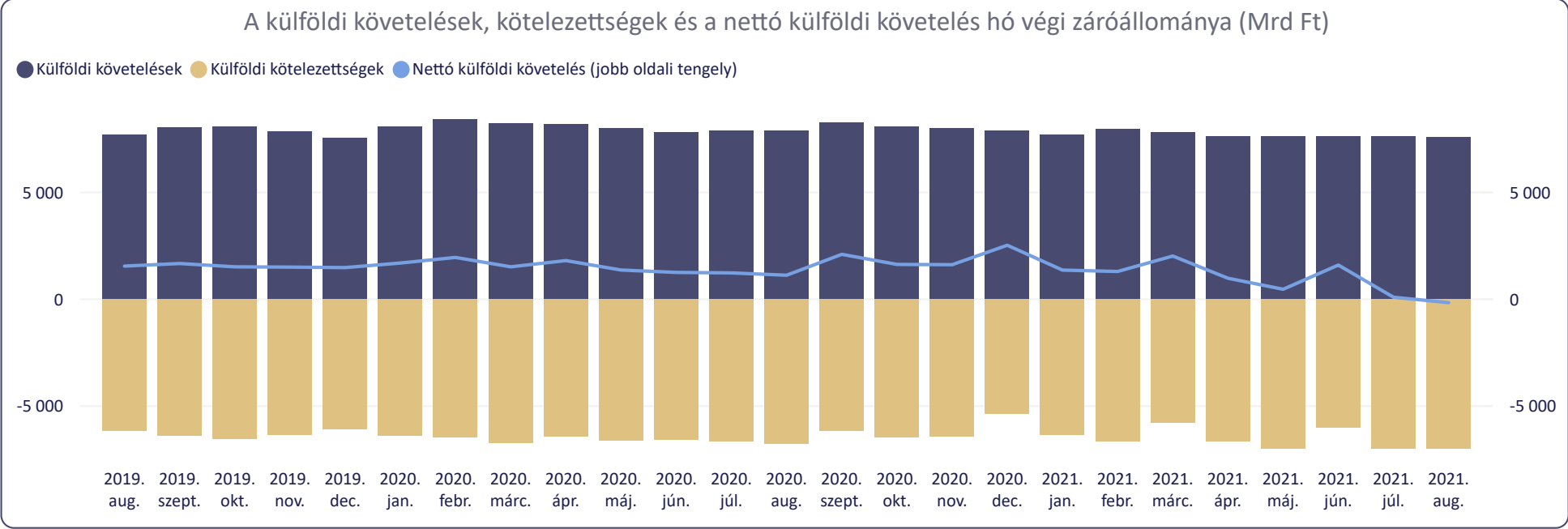




Külföldi követelések és kötelezettségek

2019. augusztus - 2021. augusztus

Szűrés





Szűrés

Negyedév vége ▼

2021. június ▼

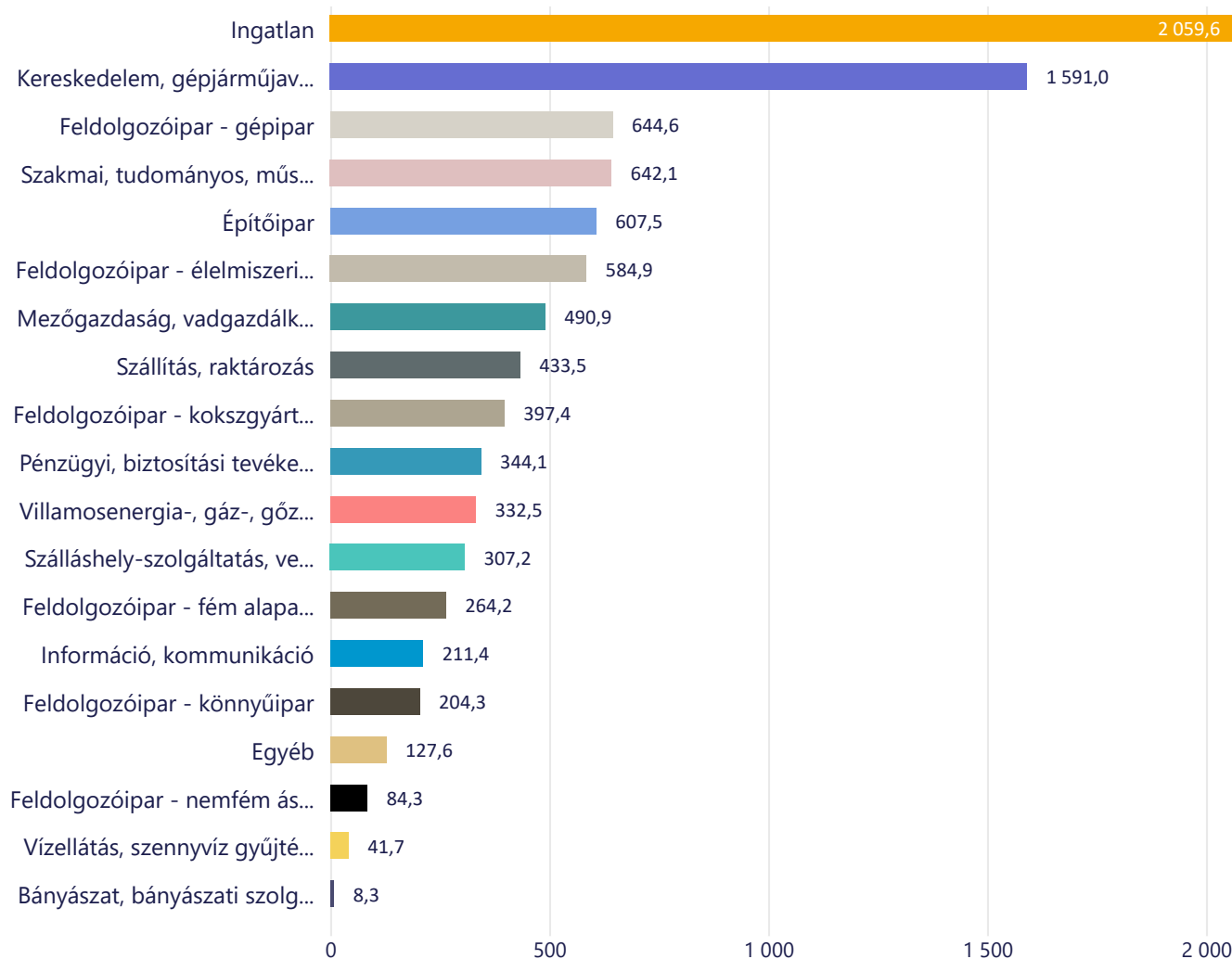


Nem pénzügyi vállalati hitelek ágazatok szerint

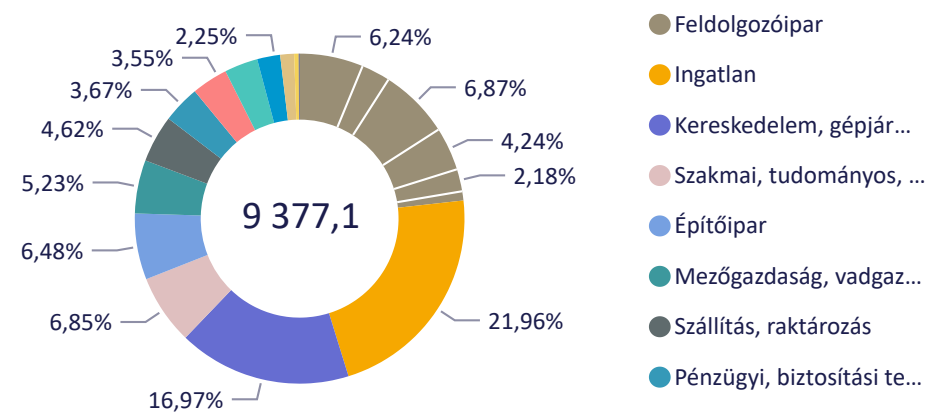
forint deviza

folyószámla éven belüli éven túli

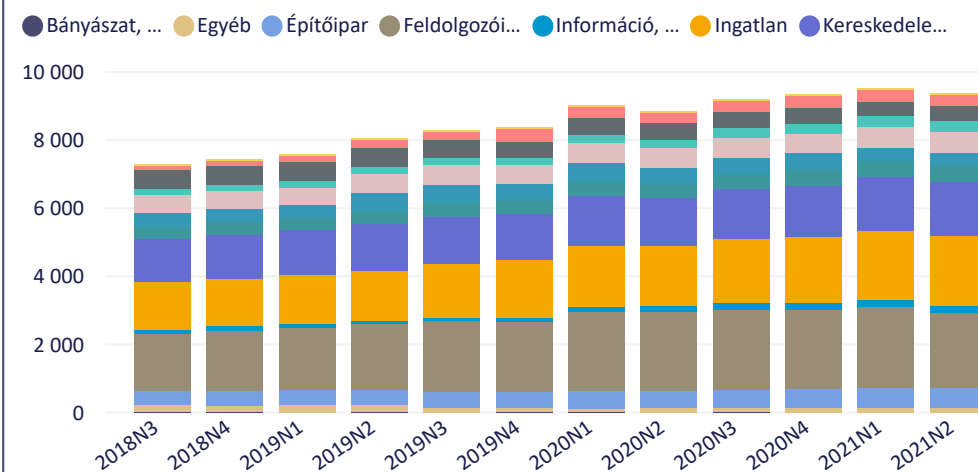
Nem pénzügyi vállalatok hiteleinek negyedév végi állománya (Mrd Ft) - 2021. június



Nem pénzügyi vállalatok hiteleinek megoszlása (Mrd Ft, %) - 2021. június



Nem pénzügyi vállalatok hiteleinek alakulása (Mrd Ft)



* Az aktuális negyedév végére vonatkozó állományok a negyedév végét követő első hónap adataival együtt kerülnek publikálásra.





Nem pénzügyi vállalatok - KKV hitelek

Szűrés

Negyedév vége

2021. június



forint

deviza

folyószámla

éven belüli

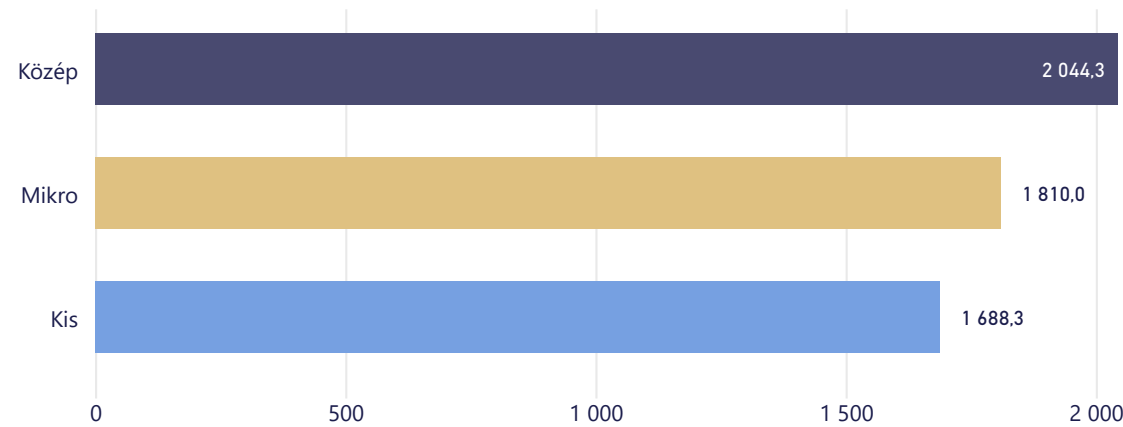
éven túli

KKV-knak nyújtott hitelek negyedév végi állománya (Mrd Ft) - 2021. június

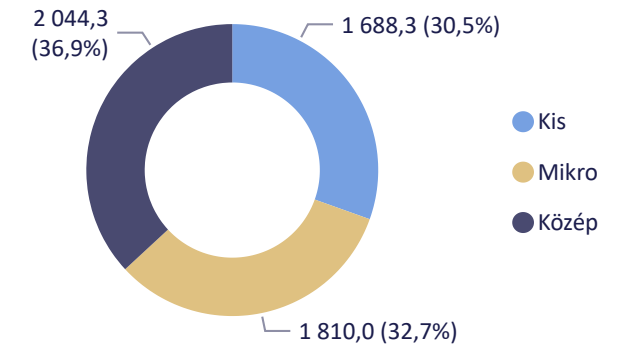
5 542,6 +151,8

Változás előző hónaphoz képest (Mrd Ft)

KKV-knak nyújtott hitelek negyedév végi állománya (Mrd Ft) - 2021. június

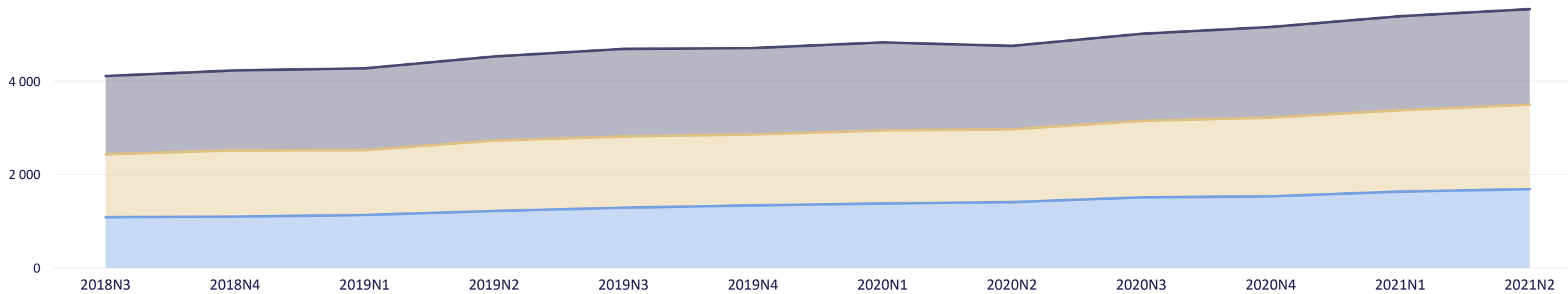


KKV-knak nyújtott hitelek megoszlása (Mrd Ft, %) - 2021. június



KKV-knak nyújtott hitelek alakulása (Mrd Ft)

● Kis ● Mikro ● Közép



* Az aktuális negyedév végére vonatkozó állományok a negyedév végét követő első hónap adataival együtt kerülnek publikálásra.





Egyéb pénzügyi vállalati hitelek és betétek

Befektetési alapok

Egyéb pénzügyi közvetítők

Pénzügyi kiegészítő
tevékenységet végzők

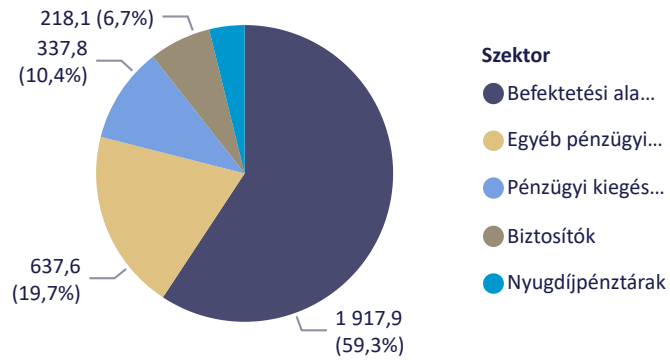
Biztosítók

Nyugdíjpénztárak

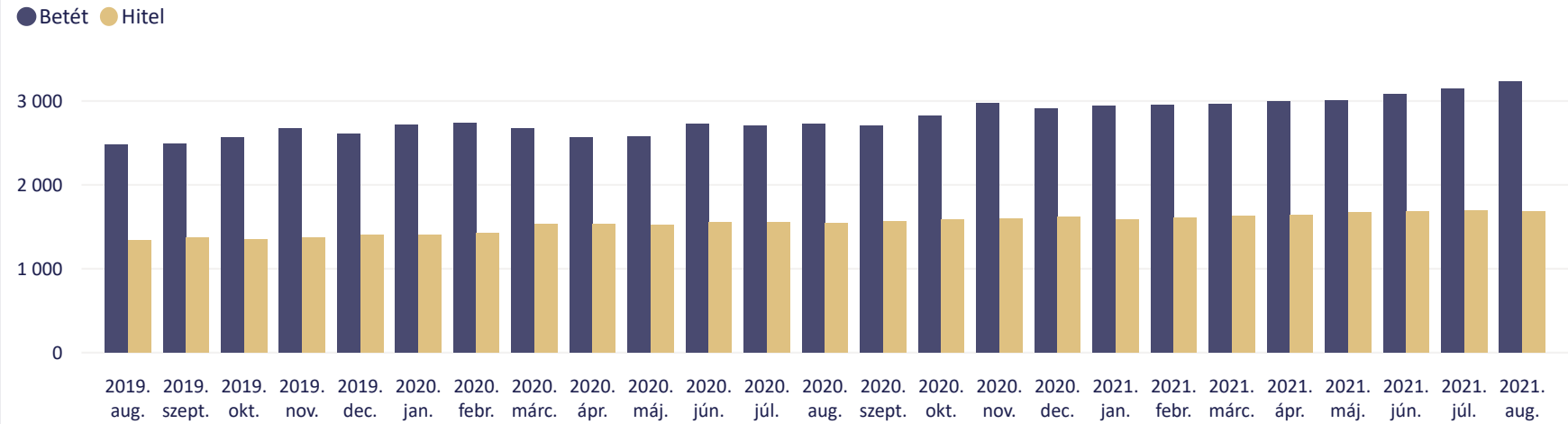
forint

deviza

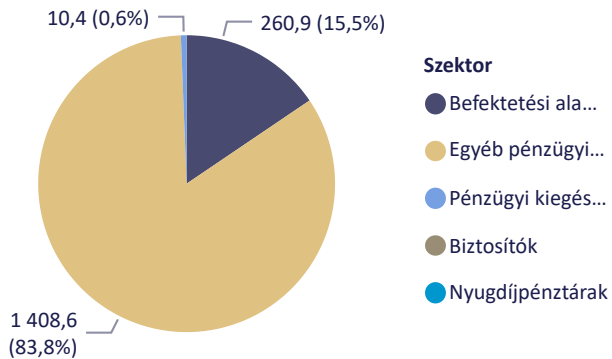
Egyéb pénzügyi vállalatok betéteinek megoszlása (Mrd Ft, %) - 2021. augusztus



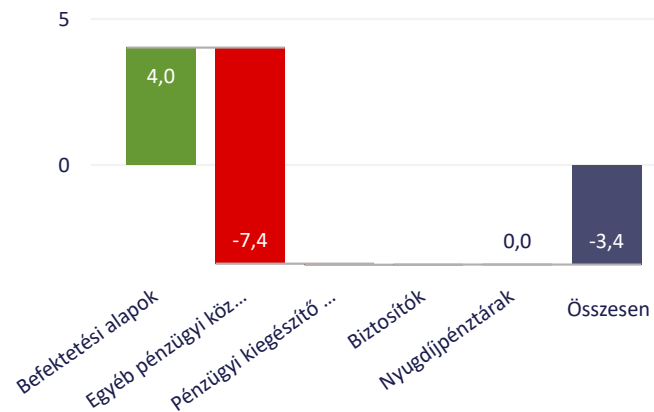
Egyéb pénzügyi vállalatok hiteleinek és betéteinek alakulása (Mrd Ft)



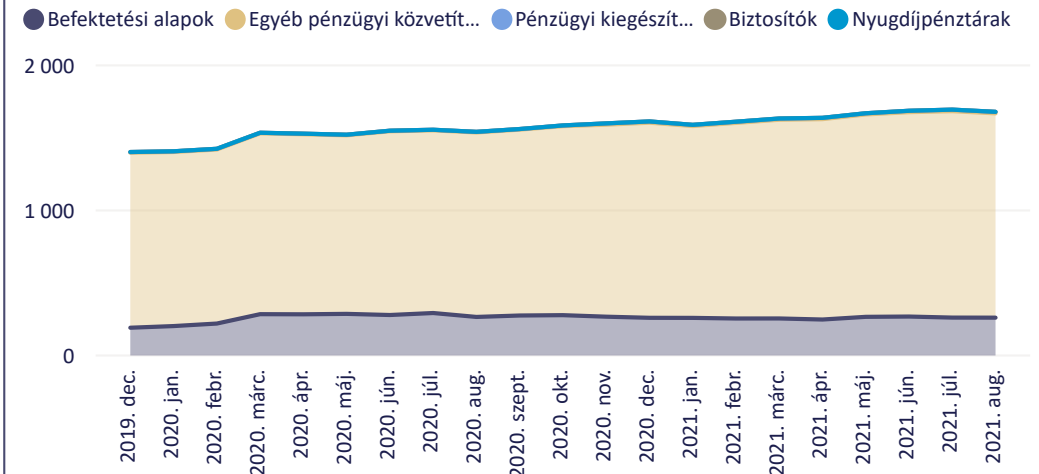
Egyéb pénzügyi vállalatok hiteleinek megoszlása (Mrd Ft, %) - 2021. augusztus



Egyéb pénzügyi vállalatok hiteleinek tranzakciói (Mrd Ft) - 2021. augusztus



Egyéb pénzügyi vállalatok hiteleinek alakulása (Mrd Ft)





Monetáris aggregátumok - M1

M1 M2 M3

Szűrés Dátum
2021. augusztus



Az M1 eredeti értéke (Mrd Ft) - 2021. augusztus

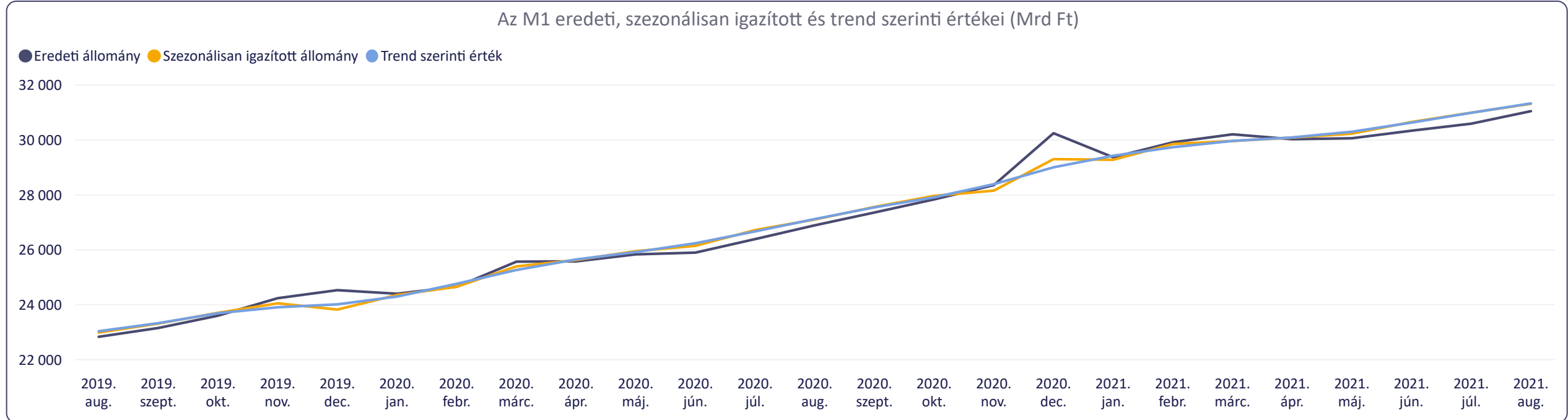
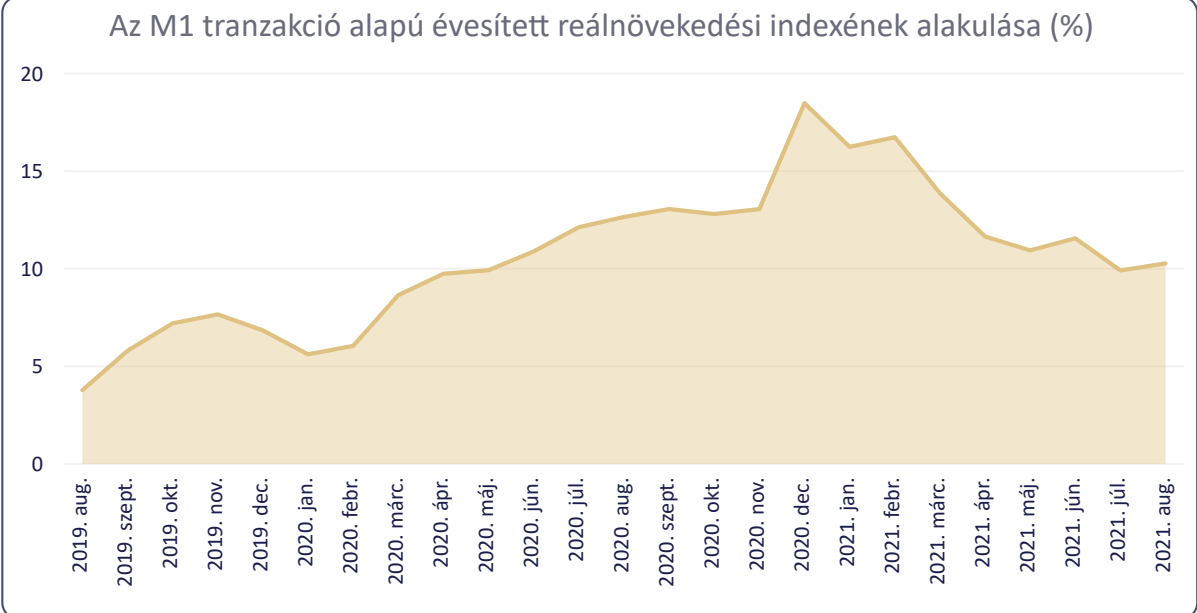
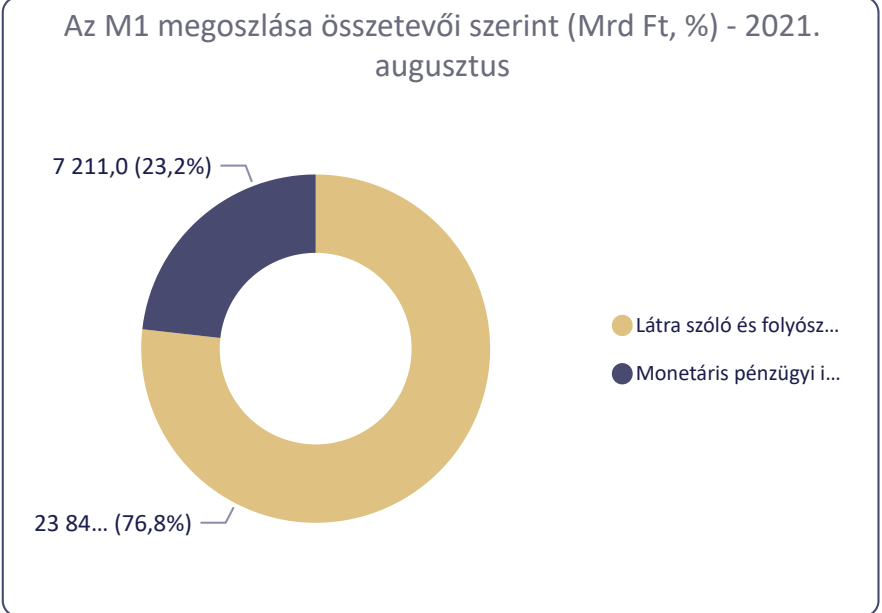
31 052,2 +456,2

Változás előző hónaphoz képest (Mrd Ft)

Az M1 szezonálisan igazított értéke (Mrd Ft) - 2021. augusztus

31 320,3 +323,3

Változás előző hónaphoz képest (Mrd Ft)





Monetáris aggregátumok - M2

M1 M2 M3

Szűrés Dátum
2021. augusztus

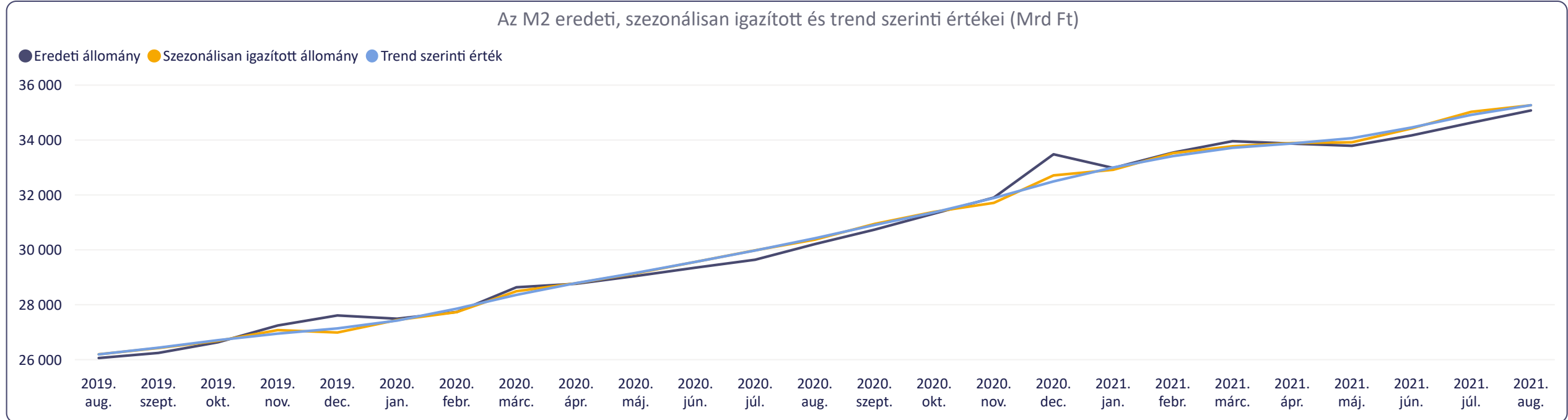
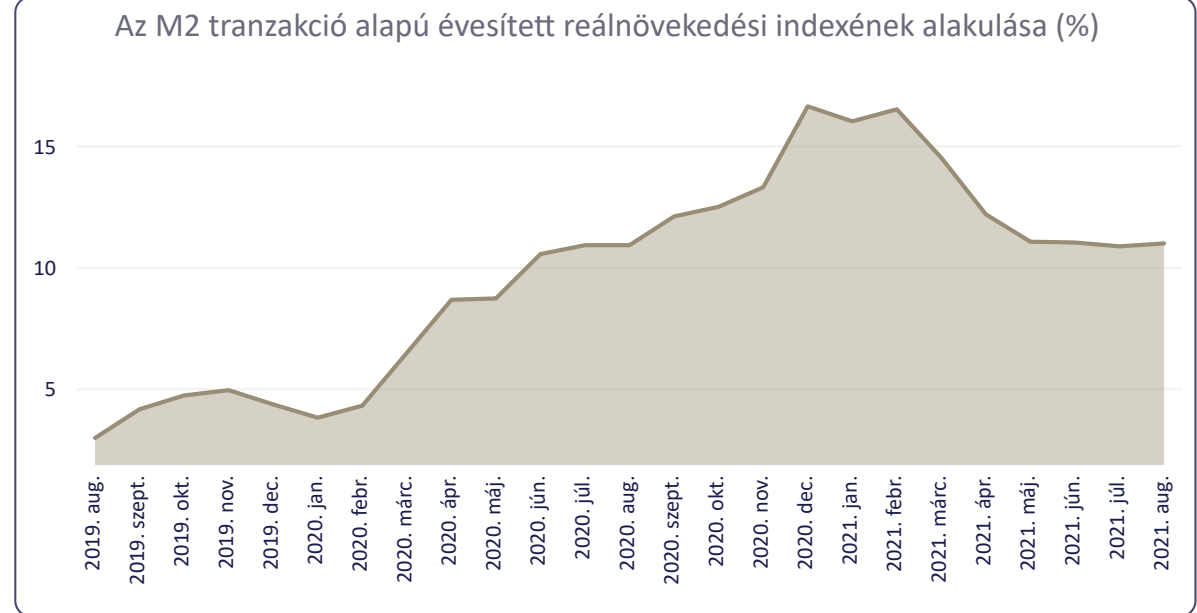
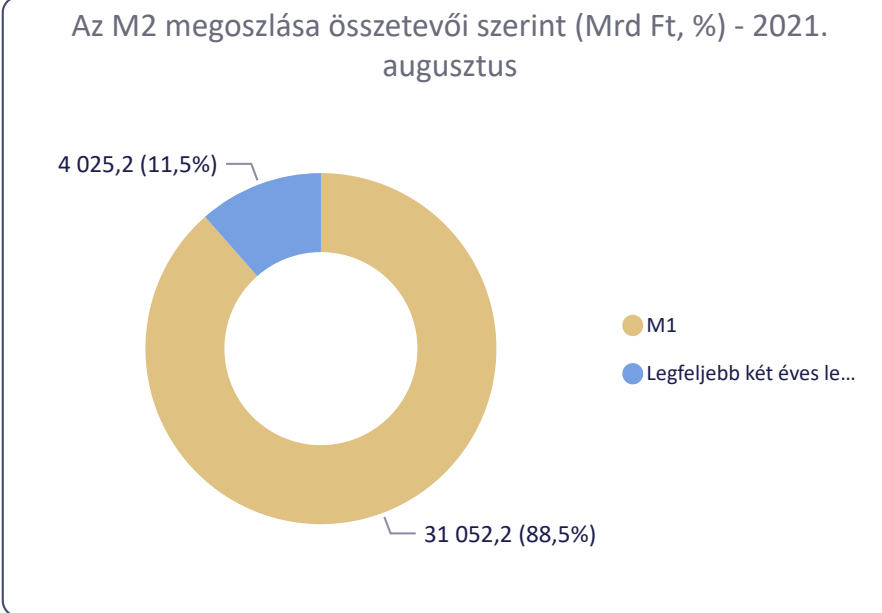


Az M2 eredeti értéke (Mrd Ft) - 2021. augusztus

35 077,4 +446,9
Változás előző hónaphoz képest (Mrd Ft)

Az M2 szezonálisan igazított értéke (Mrd Ft) - 2021. augusztus

35 266,5 +238,3
Változás előző hónaphoz képest (Mrd Ft)





Monetáris aggregátumok - M3

M1 M2 M3

Szűrés Dátum
2021. augusztus

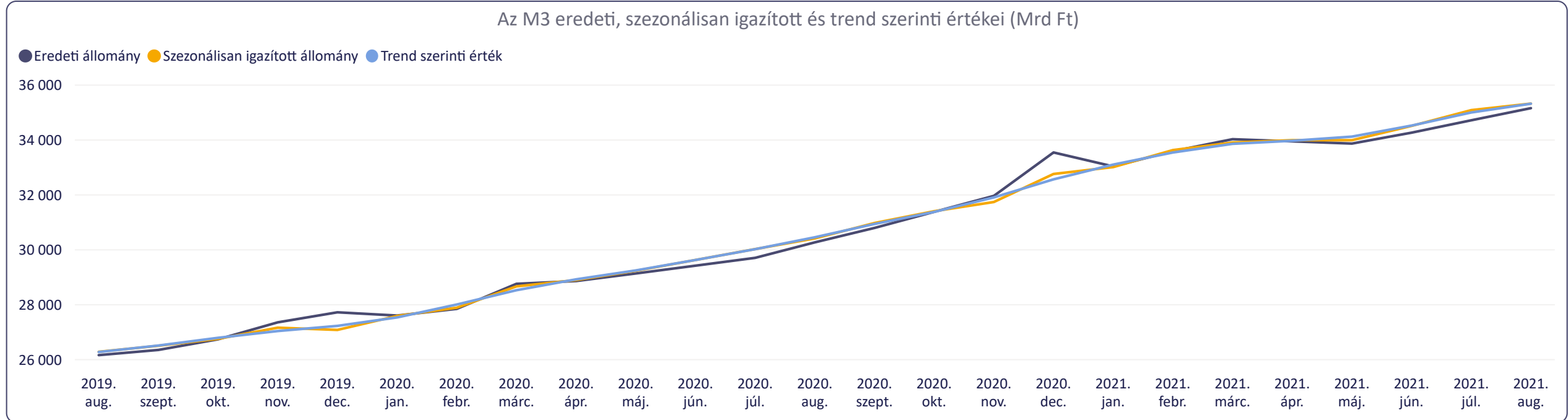
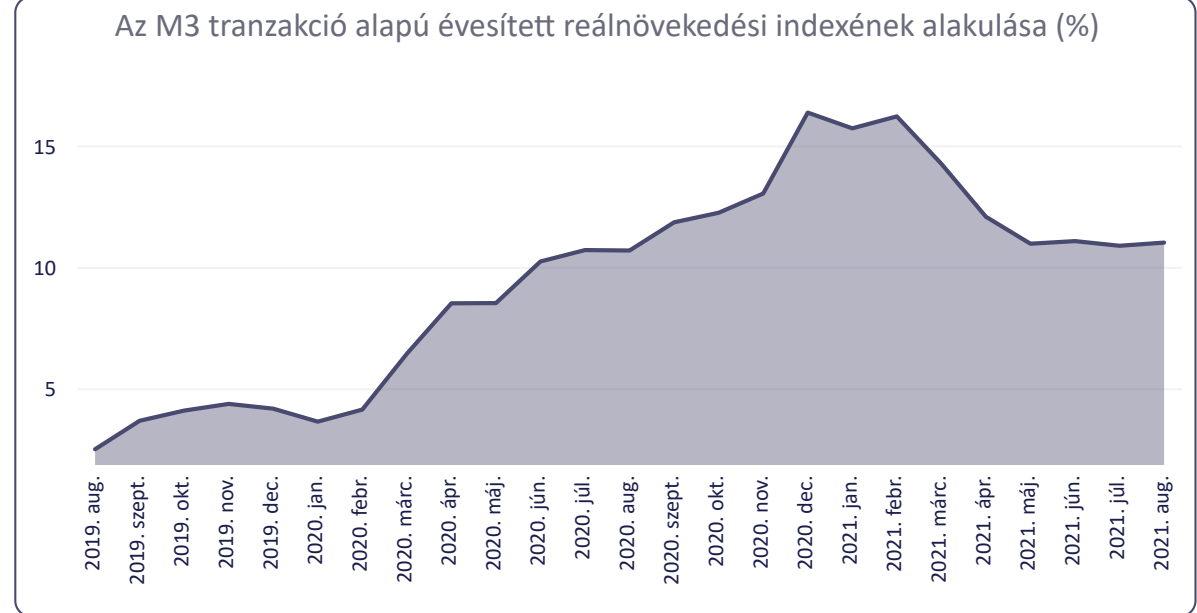
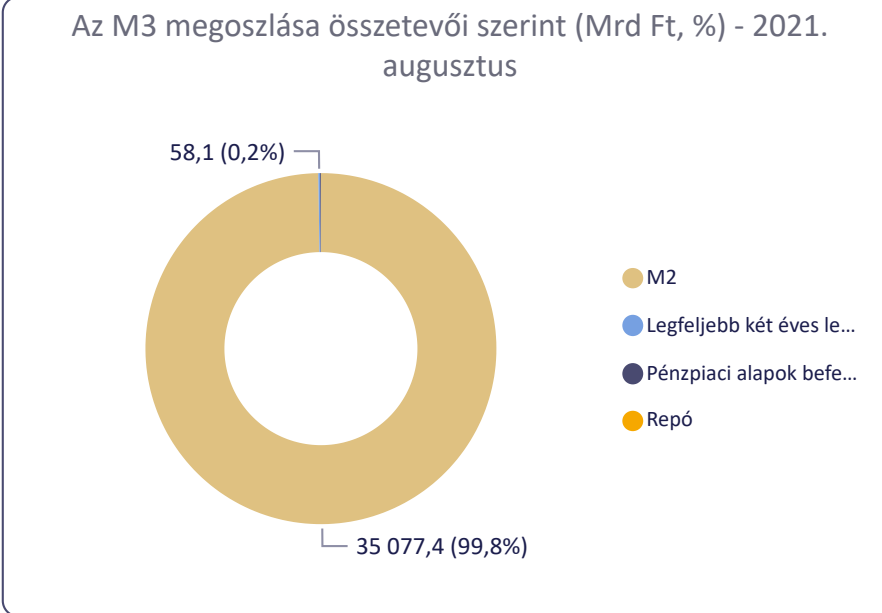


Az M3 eredeti értéke (Mrd Ft) - 2021. augusztus

35 161,9 +442,8
Változás előző hónaphoz képest (Mrd Ft)

Az M3 szezonálisan igazított értéke (Mrd Ft) - 2021. augusztus


35 327,5 +238,3
Változás előző hónaphoz képest (Mrd Ft)





Hitelintézetek összevont mérlege

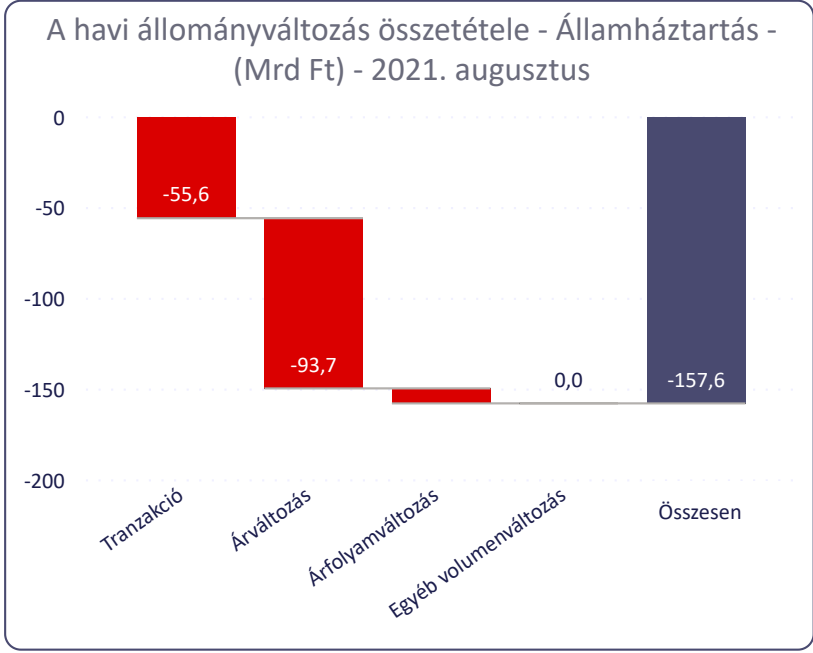
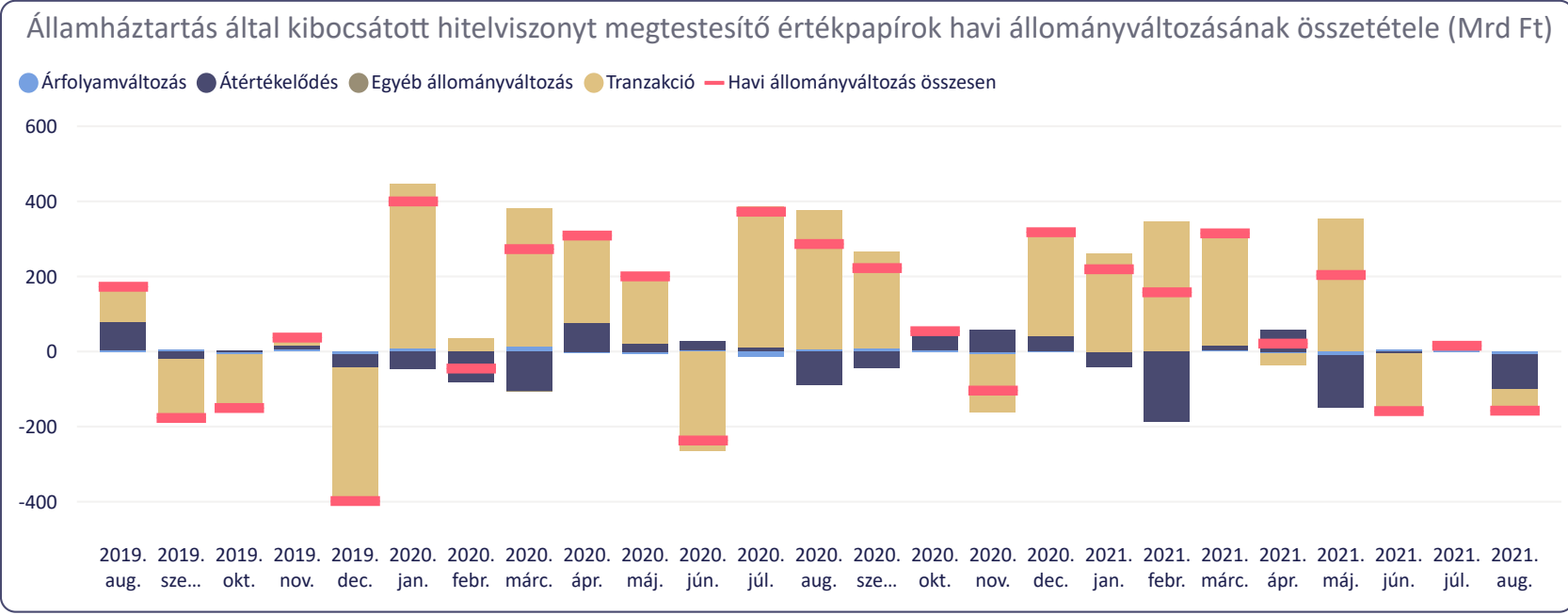
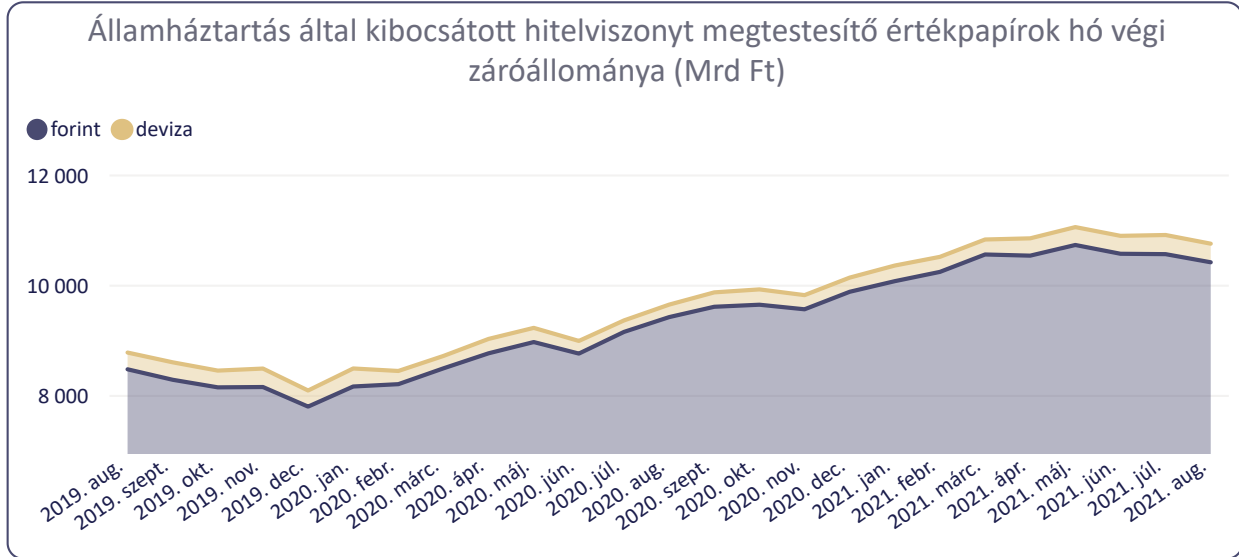
A hitelintézetek tulajdonában lévő, monetáris pénzügyi intézményeken kívüli belföldiek által kibocsátott, hitelviszonyt megtestesítő értékpapírok

Szűrés **Dátum**  

2021. augusztus

Államháztartás
Nem pénzügyi vállalatok
Pénzügyi vállalatok

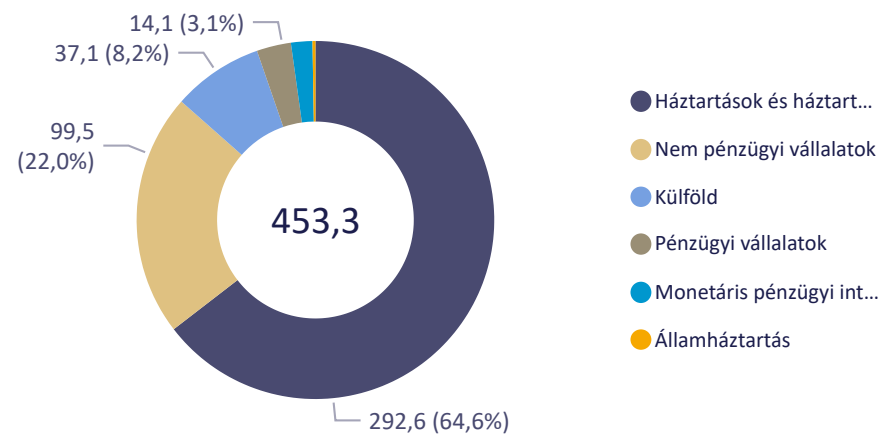
<p>Hó végi záróállomány - Államháztartás (Mrd Ft) - 2021. augusztus</p> <p>10 762,4 -157,6</p> <p>Változás előző hónaphoz (Mrd Ft)</p>	<p>Hó végi záróállomány - Államháztartás - Forint (Mrd Ft) - 2021. augusztus</p> <p>10 425,0 -147,6</p> <p>Változás előző hónaphoz (Mrd Ft)</p>	<p>Hó végi záróállomány - Államháztartás - Deviza (Mrd Ft) - 2021. augusztus</p> <p>337,4 -10,0</p> <p>Változás előző hónaphoz (Mrd Ft)</p>
---	--	--



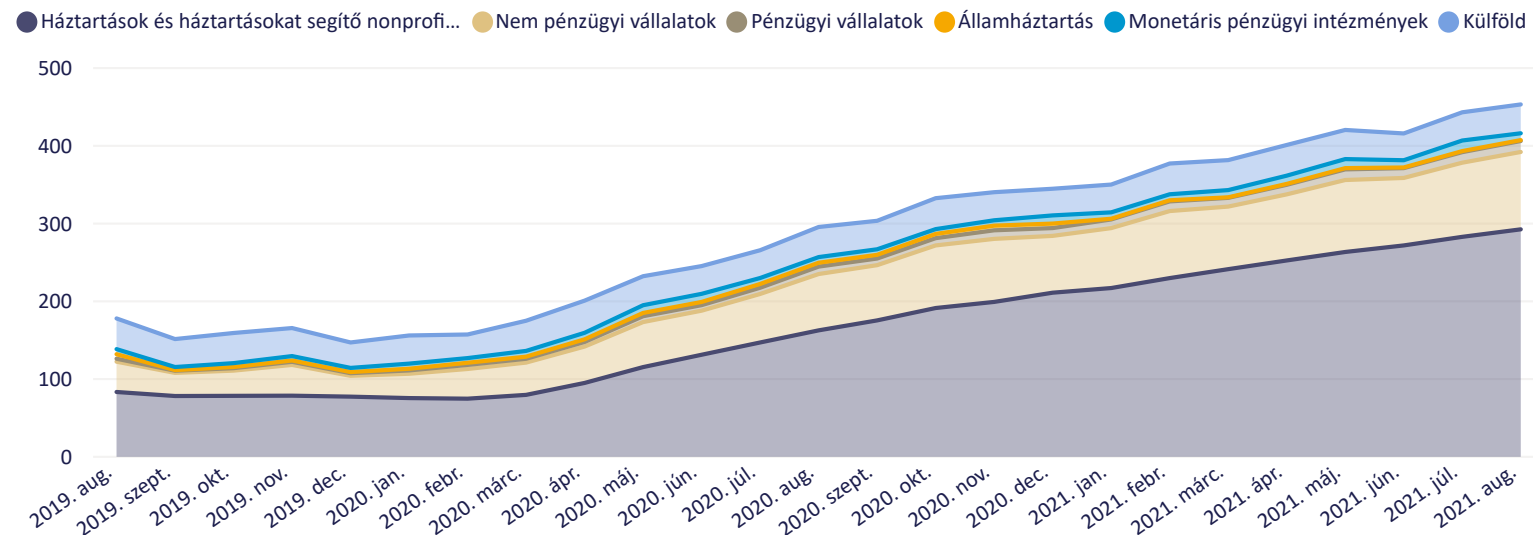


A hitelintézetek által nyújtott hiteleken/a náluk elhelyezett betéteken felhalmozott kamatok állománya

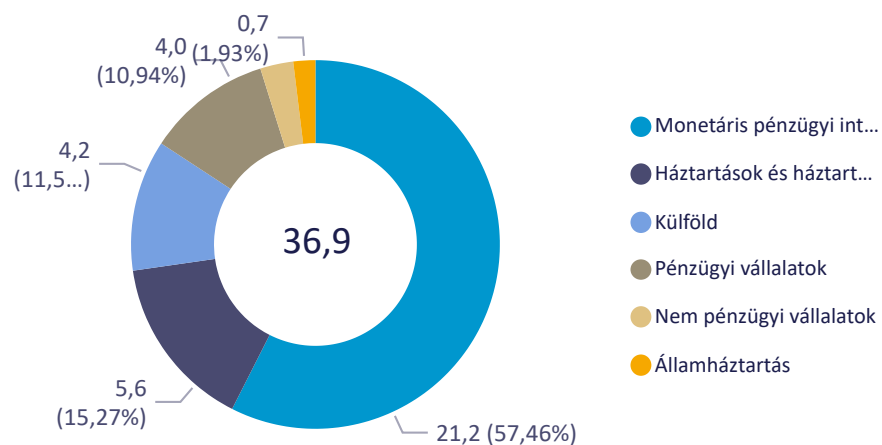
Felhalmozott kamatok megoszlása a nyújtott hiteleknél (Mrd Ft) - 2021. augusztus



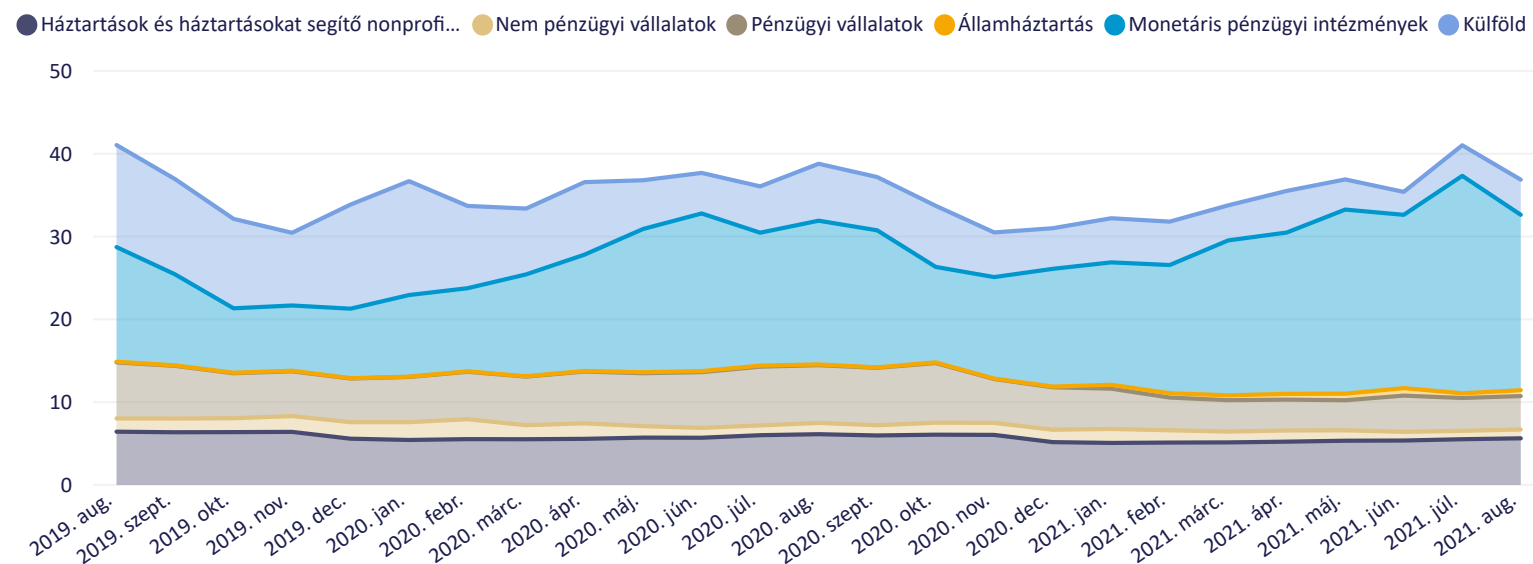
Felhalmozott kamatok alakulása a nyújtott hiteleknél (Mrd Ft)



Felhalmozott kamatok megoszlása az elhelyezett betéteknél (Mrd Ft) - 2021. augusztus



Felhalmozott kamatok alakulása az elhelyezett betéteknél (Mrd Ft)





További információk

Kapcsolódó idősorok

Idősorok havi adatokkal



Elérhetőség az MNB oldalán: Statisztika -> Statisztikai adatok, információk -> Adatok, idősorok -> X. Monetáris és egyéb mérlegstatisztikák

Kapcsolódó módszertanok

Módszertani megjegyzések



Elérhetőség az MNB oldalán: Statisztika -> Statisztikai adatok, információk -> Módszertan -> Módszertani megjegyzések a monetáris statisztikákhoz -> Az MNB előzetes statisztikai mérlegéhez tartozó módszertani megjegyzések

A következő publikációval kapcsolatos információk

Következő publikáció megjelenése: 2021. november 3.

Publikációs naptár



Elérhetőség az MNB oldalán: Statisztika -> Statisztikai publikációs naptár

Kapcsolat

Magyar Nemzeti Bank

Statisztikai Portál

 Tel.: +36 1 428 2600

 Email: sajto@mnb.hu

