



# Sajtóközlemény a hitelintézetek összevont mérlegéről

2021. szeptember



Tájékoztató



Lakosságnak nyújtott hitelek  
hitelcél szerint



Háztartási és nem pénzügyi  
vállalati hitelek és betétek



Külföldi követelések és  
kötelezettségek



Nem pénzügyi vállalati hitelek -  
ágazati bontás



Nem pénzügyi vállalati hitelek -  
KKV bontás



Egyéb pénzügyi vállalati hitelek  
és betétek



Monetáris aggregátumok



Hitelviszonyt megtestesítő  
értékpapírok



Felhalmozott kamatok  
állománya



További információk

Háztartások hiteleinek havi  
tranzakciója (Mrd Ft)

134,4



Háztartások betéteinek havi  
tranzakciója (Mrd Ft)

-4,4



Nem pénzügyi vállalatok hiteleinek  
havi tranzakciója (Mrd Ft)

47,7



Nem pénzügyi vállalatok betéteinek  
havi tranzakciója (Mrd Ft)

-94,4



Mérlegfőösszeg (Mrd Ft)

60 004,5 -261,5

Változás előző hónaphoz képest (Mrd Ft)



## Hitelintézetek összevont mérlege - 2021. szeptember

2021 szeptemberében a szezonálisan igazított adatok szerint - csak a tranzakciókat figyelembe véve - mind a háztartások, mind pedig a nem pénzügyi vállalatok nettó hitelfelvevők voltak, valamint betétállományuk is növekedett.

Tranzakciókból adódóan a **háztartások** hitelállománya szezonálisan igazítva 116,3 milliárd forintos, míg szezonális igazítás nélkül 134,4 milliárd forintos növekedést mutatott. A szezonálisan nem igazított adatok szerint a forinthelek állománya 133,9 milliárd forinttal, míg a devizahitelek állománya 0,5 milliárd forinttal nőtt.

A babaváró hitelek szeptember végén fennálló állománya 1462,1 milliárd forint volt.

A háztartások betétállománya tranzakciókból eredően szezonálisan igazítva 123,2 milliárd forinttal nőtt, míg szezonális igazítás nélkül 4,4 milliárd forinttal csökkent. A szezonálisan nem igazított adatok szerint a forintbetétek esetében 2,5 milliárd forintos nettó betételhelyezés, míg a devizabetétek esetében 6,9 milliárd forintos nettó betétkivonás történt.

A **nem pénzügyi vállalatok** hitelállománya - csak a tranzakciókat figyelembe véve - szezonálisan igazítva 33,9 milliárd forintos, míg a szezonális hatások kiszűrése nélkül 47,7 milliárd forintos növekedést mutatott. A szezonálisan nem igazított adatok szerint tranzakciókból eredően a forinthelek állománya 33,7 milliárd forinttal csökkent, míg a devizahitelek állománya 81,5 milliárd forinttal nőtt. A nem pénzügyi vállalatok által kibocsátott, a hitelintézetek tulajdonában lévő kötvények állománya 165,1 milliárd forinttal nőtt.

A nem pénzügyi vállalatok betétállománya - az átértékelődés és az egyéb volumenváltozás hatásától eltekintve - a szezonálisan igazított adatok szerint 43,9 milliárd forinttal nőtt, míg a szezonális hatások kiszűrése nélkül 94,4 milliárd forinttal csökkent. A szezonálisan nem igazított adatok szerint a forintbetétek esetében 246,7 milliárd forintos nettó betételhelyezés, míg a devizabetétek esetében 341,1 milliárd forintos nettó betétkivonás történt.

A **külföldi kötelezettségek** állománya 2021 szeptemberében a hitelintézetek mérlegfőösszegének 9,8 százalékát tette ki.

Havi állományváltozások összetevői (Mrd Ft)	Nyitó-állomány	Tranzakció	Árfolyam-változás	Átértékelődés/leírás	Egyéb állomány-változás	Összes állomány-változás	Záró-állomány
<input type="checkbox"/> <b>Eszközök összesen</b>	60 266,0	-1 060,3	453,5	345,3	-0,1	-261,5	60 004,5
<input type="checkbox"/> <b>1. Nem pénzügyi vállalatok</b>	10 372,5	212,9	128,3	-12,5	0,0	328,7	10 701,2
1.1 Forinthitel	6 236,6	-33,7	0,0	-0,7	0,0	-34,4	6 202,2
1.2 Devizahitel	3 485,2	81,5	124,6	0,0	0,0	206,0	3 691,3
1.3 Kötvény	650,6	165,1	3,7	-11,8	0,0	157,0	807,7
<input type="checkbox"/> <b>2. Egyéb pénzügyi vállalatok</b>	1 703,8	-8,8	15,9	-0,1	0,0	7,0	1 710,8
<input type="checkbox"/> <b>3. Központi kormányzat</b>	11 117,5	122,7	23,7	-118,6	0,0	27,7	11 145,2
<input type="checkbox"/> <b>4. Helyi önkormányzatok</b>	162,4	-6,7	0,0	0,0	0,0	-6,7	155,7
<input type="checkbox"/> <b>5. Háztartások</b>	8 991,3	134,4	1,0	-1,6	0,0	133,7	9 124,9
5.1 Forinthitel	8 962,8	133,9	0,0	-1,6	0,0	132,2	9 095,1
5.2 Devizahitel	28,4	0,5	1,0	0,0	0,0	1,5	29,9
<input type="checkbox"/> <b>6. Külföld</b>	7 601,0	-131,1	234,5	-5,2	0,0	98,3	7 699,3
<input type="checkbox"/> <b>7. Egyéb eszköz</b>	20 317,7	-1 383,8	50,1	483,3	-0,1	-850,3	19 467,4
<input type="checkbox"/> <b>Források összesen</b>	60 266,0	-1 060,3	453,5	345,2	0,1	-261,5	60 004,5
<input type="checkbox"/> <b>8. Nem pénzügyi vállalatok</b>	12 304,2	-94,4	144,5	0,0	-1,3	48,8	12 353,0
8.1 Forintbetét	8 169,8	246,7	0,0	0,0	-1,3	245,4	8 415,2
8.2 Devizabetét	4 134,4	-341,1	144,5	0,0	0,0	-196,6	3 937,8
<input type="checkbox"/> <b>9. Egyéb pénzügyi vállalatok</b>	3 235,9	167,5	34,9	0,0	0,0	202,4	3 438,3
<input type="checkbox"/> <b>10. Központi kormányzat</b>	1 177,9	128,9	1,8	0,0	1,2	131,9	1 309,7
<input type="checkbox"/> <b>11. Helyi önkormányzatok</b>	895,6	218,6	0,2	0,0	0,0	218,8	1 114,4
<input type="checkbox"/> <b>12. Háztartások</b>	11 996,4	-4,4	66,5	0,0	0,1	62,1	12 058,5
12.1 Forintbetét	10 232,6	2,5	0,0	0,0	0,0	2,5	10 235,1
12.2 Devizabetét	1 763,8	-6,9	66,5	0,0	0,0	59,6	1 823,4
<input type="checkbox"/> <b>13. Hitelviszonyt megtestesítő értékpapírok (belföldieknél)</b>	2 478,7	111,8	11,6	-15,2	0,0	108,2	2 587,0
<input type="checkbox"/> <b>14. Külföld</b>	7 760,4	-2 082,7	184,9	-0,5	-0,1	-1 898,4	5 862,0
<input type="checkbox"/> <b>15. Egyéb forrás</b>	20 417,0	494,5	9,0	361,0	0,1	864,6	21 281,6

\* Az adatokban tükröződik a járványhelyzet és az arra hozott kormányzati intézkedések (például fizetési moratórium) hatása.



Szűrés Dátum ▼

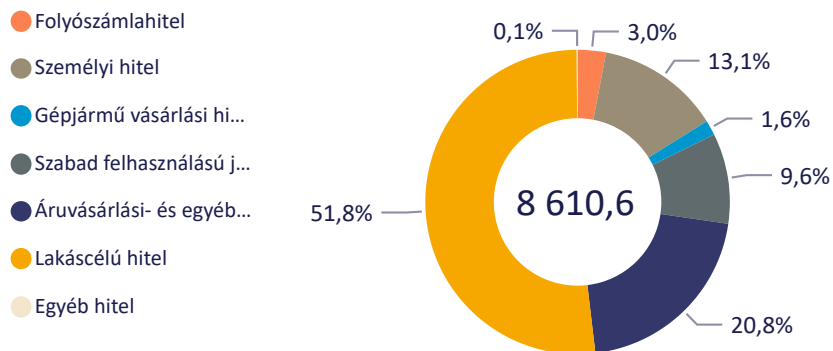
2021. szeptember ▼

# Lakosságnak nyújtott hitelek hitelcél szerint

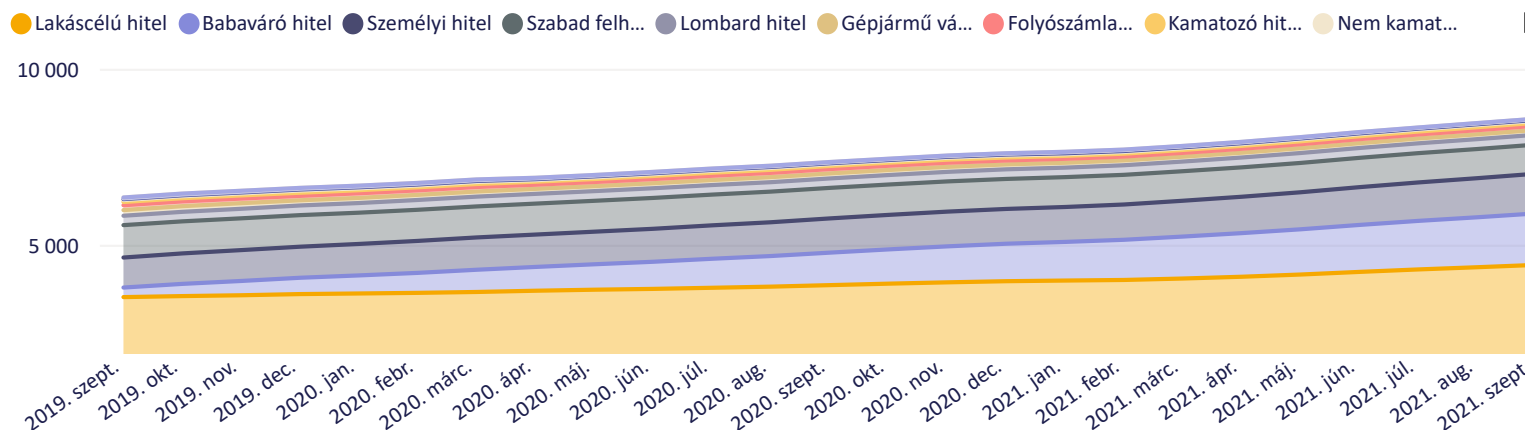
Hitelcélok (hó végi állomány - Mrd Ft)

Folyószámlahitel	Személyi hitel	Gépjármű vásárlási hitel	Szabad felhasználású jelzáloghitel	Áruvásárlási- és egyéb fogyasztási hitel	Lakáscélú hitel	Egyéb hitel
258,6	1 128,4	136,8	826,8	1 793,8	4 458,0	266,8

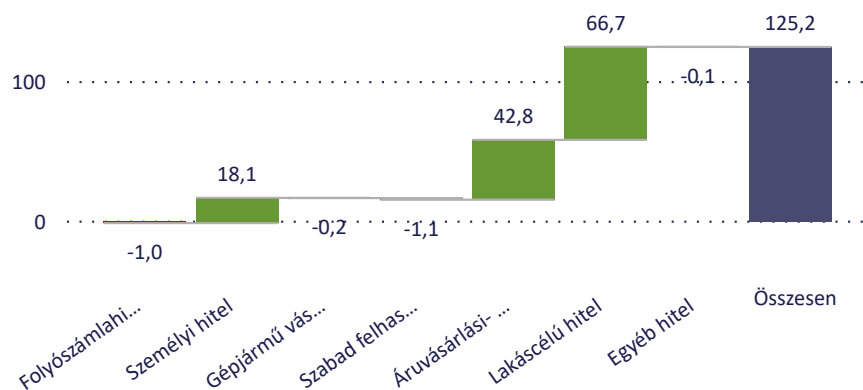
Hó végi állományok hitelcél szerinti megoszlása - 2021. szeptember (Mrd Ft)



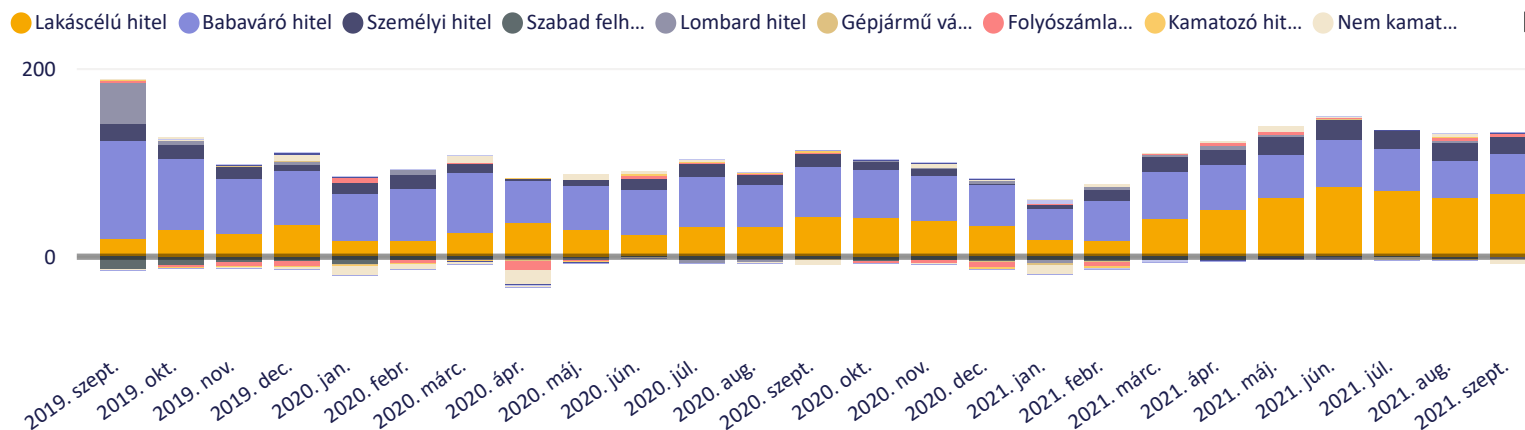
Lakossági hitelek hó végi állományának alakulása (Mrd Ft)



Havi tranzakciók hitelcél szerinti megbontása - 2021. szeptember (Mrd Ft)



Lakossági hitelek havi tranzakcióinak alakulása (Mrd Ft)





Állományok, tranzakciók

Évesített növekedési ütem

Szűrés

2019. szeptember - 2021. szeptember



Háztartások

Nem pénzügyi vállalatok

összesen

forint

deviza

Háztartások - hitelek és betétek aránya (%) - 2021. szeptember

75,7 +0,7

Változás előző hónaphoz képest (százalékpont)



Háztartások - hitel tranzakciók eredeti értéke (Mrd Ft) - 2021. szeptember

134,4

Háztartások - hitel tranzakciók szezonálisan igazított értéke (Mrd Ft) - 2021. szeptember

116,3

Háztartások - betét tranzakciók eredeti értéke (Mrd Ft) - 2021. szeptember

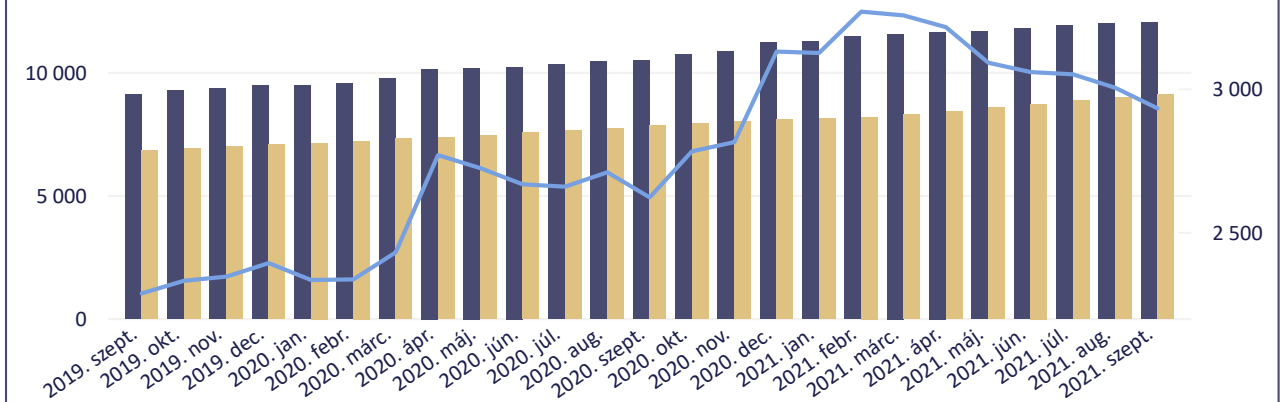
-4,4

Háztartások - betét tranzakciók szezonálisan igazított értéke (Mrd Ft) - 2021. szeptember

123,2

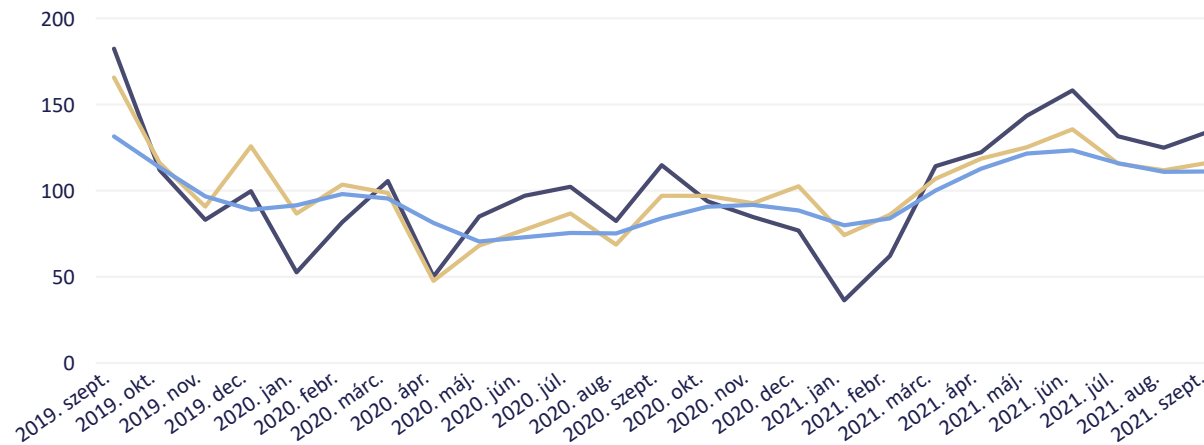
Háztartások - hitelek és betétek, valamint a nettó betétállomány alakulása (Mrd Ft)

● Betét ● Hitel ● Nettó betétállomány (jobb oldali tengely)



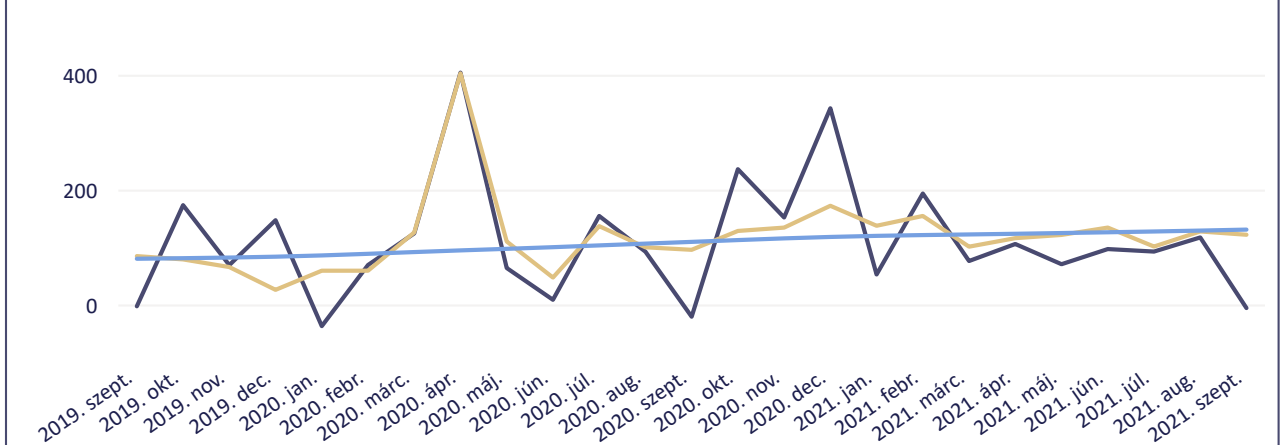
Háztartások - hitel tranzakciók eredeti, szezonálisan igazított és trend értékei (Mrd Ft)

● Eredeti érték ● Szezonálisan igazított érték ● Trend érték



Háztartások - betét tranzakciók eredeti, szezonálisan igazított és trend értékei (Mrd Ft)

● Eredeti érték ● Szezonálisan igazított érték ● Trend érték





Állományok, tranzakciók

Évesített növekedési ütem

Szűrés

2019. szeptember - 2021. szeptember



Háztartások

Nem pénzügyi vállalatok

összesen

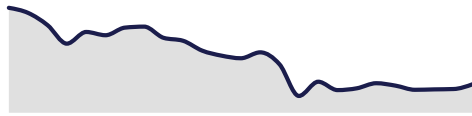
forint

deviza

Nem pénzügyi vállalatok - hitelek és betétek aránya (%) - 2021. szeptember

80,1 +1,1

Változás előző hónaphoz képest (százalékpont)



Nem pénzügyi vállalatok - hitel tranzakciók eredeti értéke (Mrd Ft) - 2021. szeptember

47,7

Nem pénzügyi vállalatok - hitel tranzakciók szezonálisan igazított értéke (Mrd Ft) - 2021. szeptember

33,9

Nem pénzügyi vállalatok - betét tranzakciók eredeti értéke (Mrd Ft) - 2021. szeptember

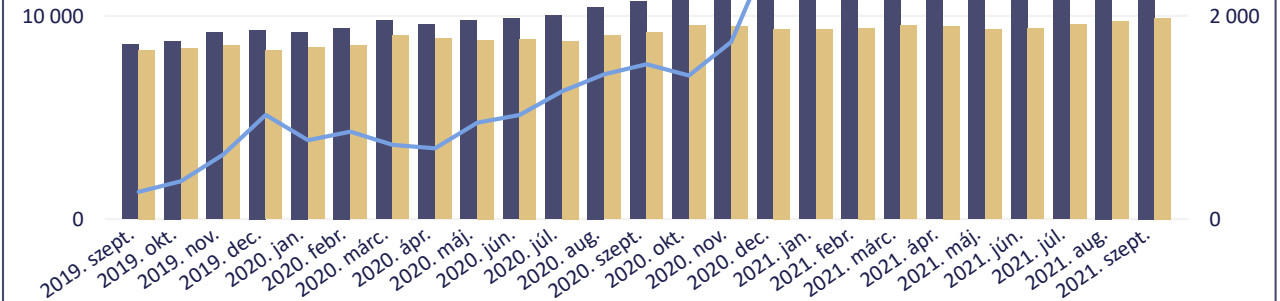
-94,4

Nem pénzügyi vállalatok - betét tranzakciók szezonálisan igazított értéke (Mrd Ft) - 2021. szeptember

43,9

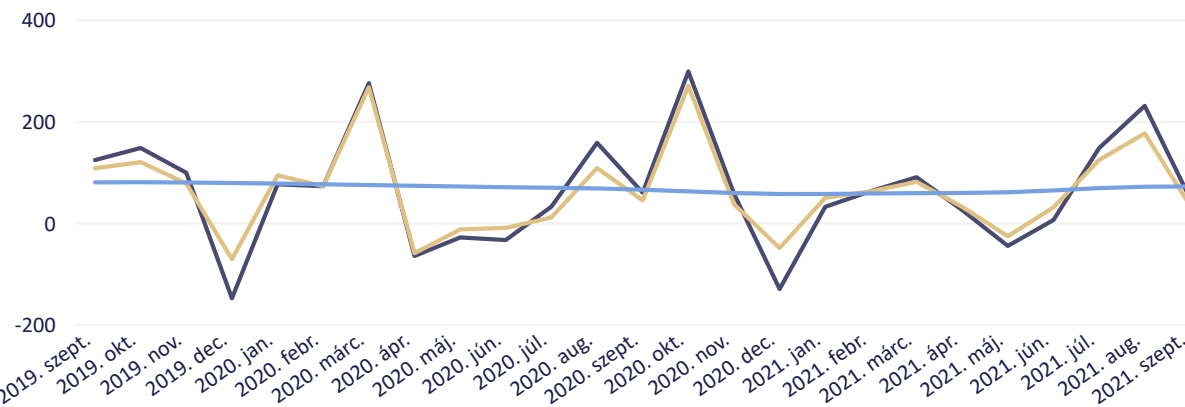
Nem pénzügyi vállalatok - hitelek és betétek, valamint a nettó betétállomány alakulása (Mrd Ft)

● Betét ● Hitel ● Nettó betétállomány (jobb oldali tengely)



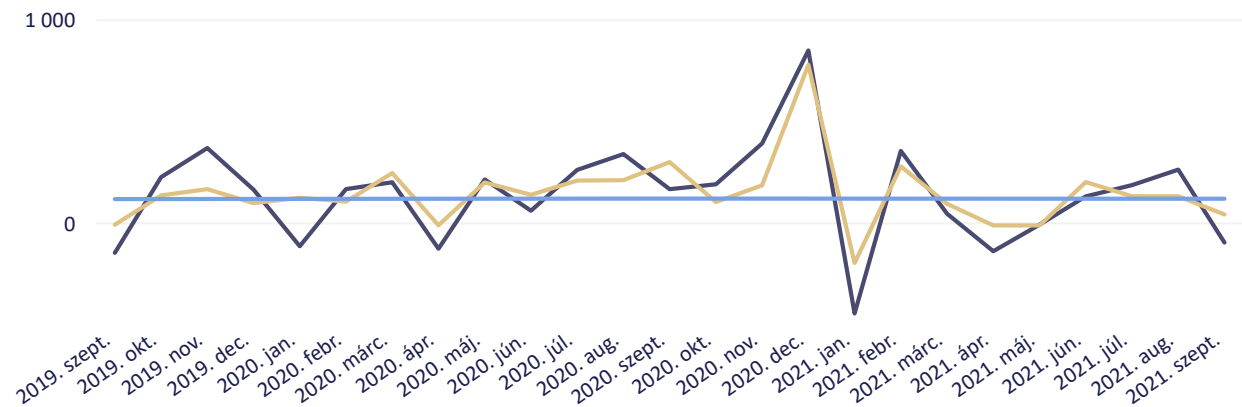
Nem pénzügyi vállalatok - hitel tranzakciók eredeti, szezonálisan igazított és trend értékei (Mrd Ft)

● Eredeti érték ● Szezonálisan igazított érték ● Trend érték



Nem pénzügyi vállalatok - betét tranzakciók eredeti, szezonálisan igazított és trend értékei (Mrd Ft)

● Eredeti érték ● Szezonálisan igazított érték ● Trend érték





## Hitelintézetek összevont mérlege

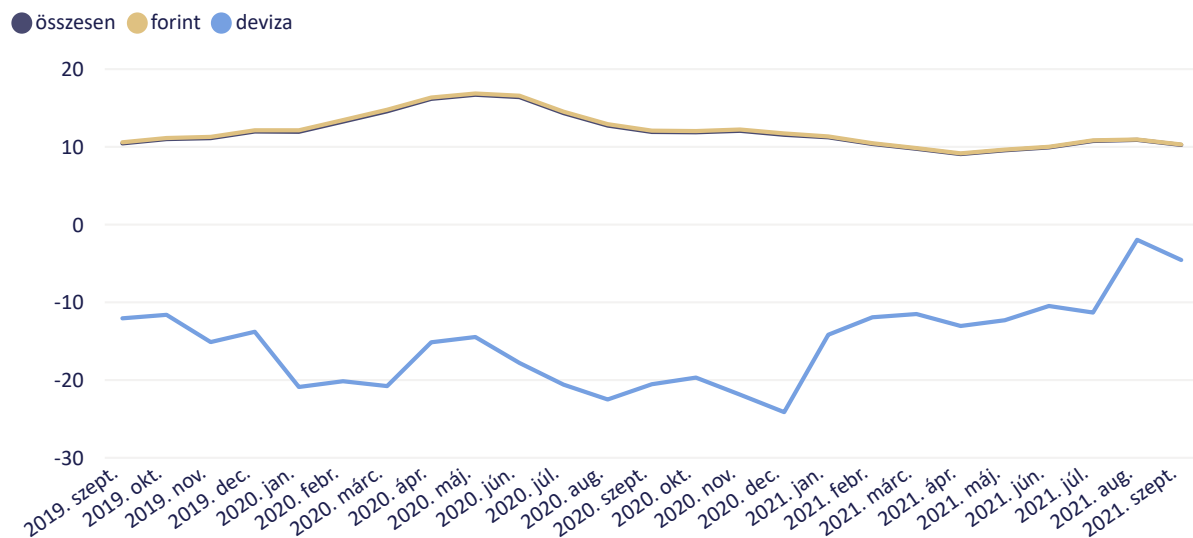
### Háztartási és nem pénzügyi vállalati hitelek és betétek tranzakció alapú évesített reálnövekedési üteme

Állományok,  
tranzakciók

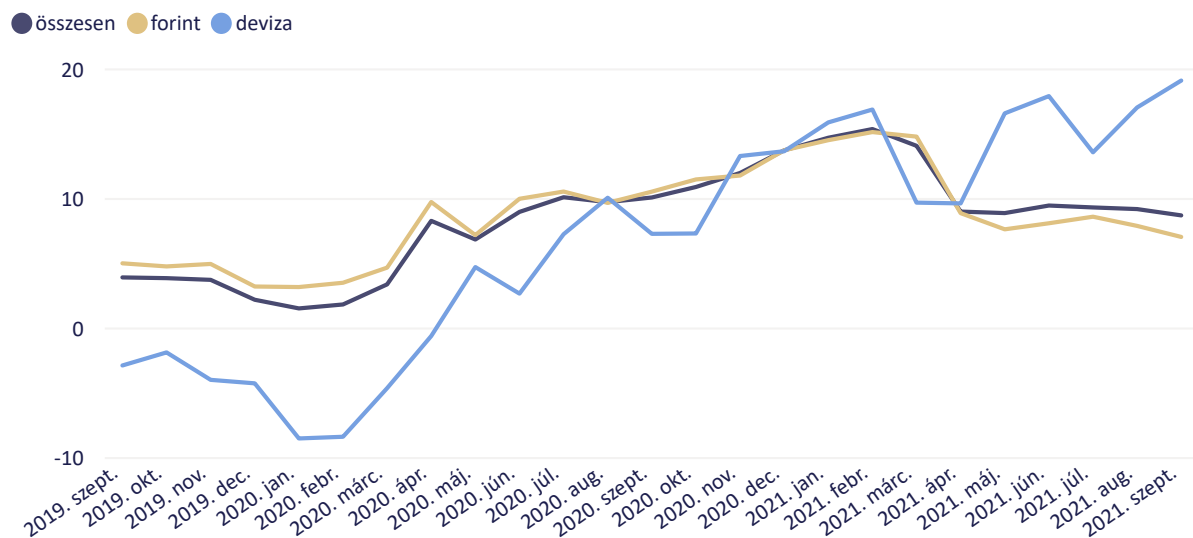
Évesített növekedési  
ütem

Szűrés 2019. szeptember - 2021. szeptember

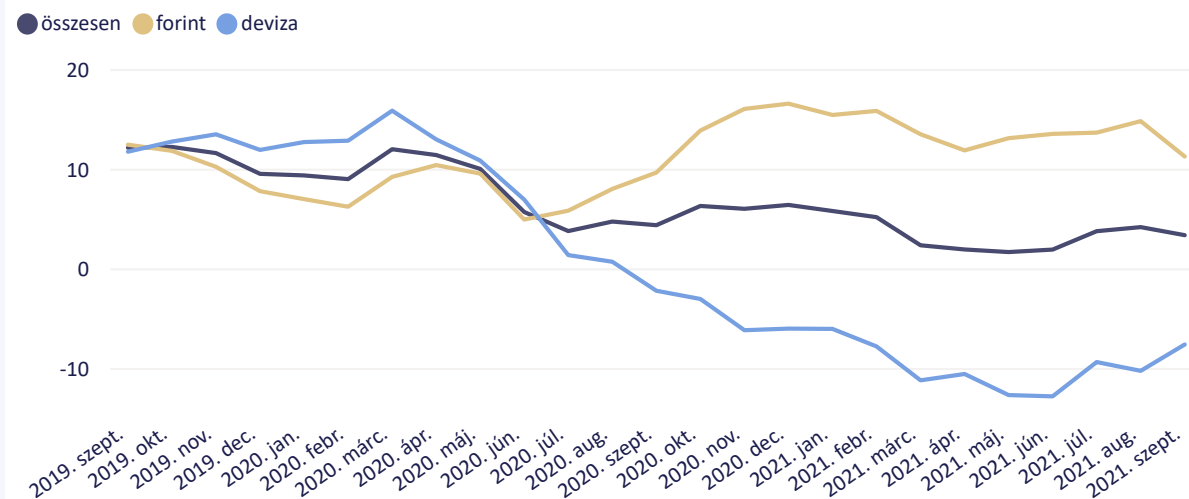
#### A háztartási hitelek tranzakció alapú évesített reálnövekedési ütemének alakulása (%)



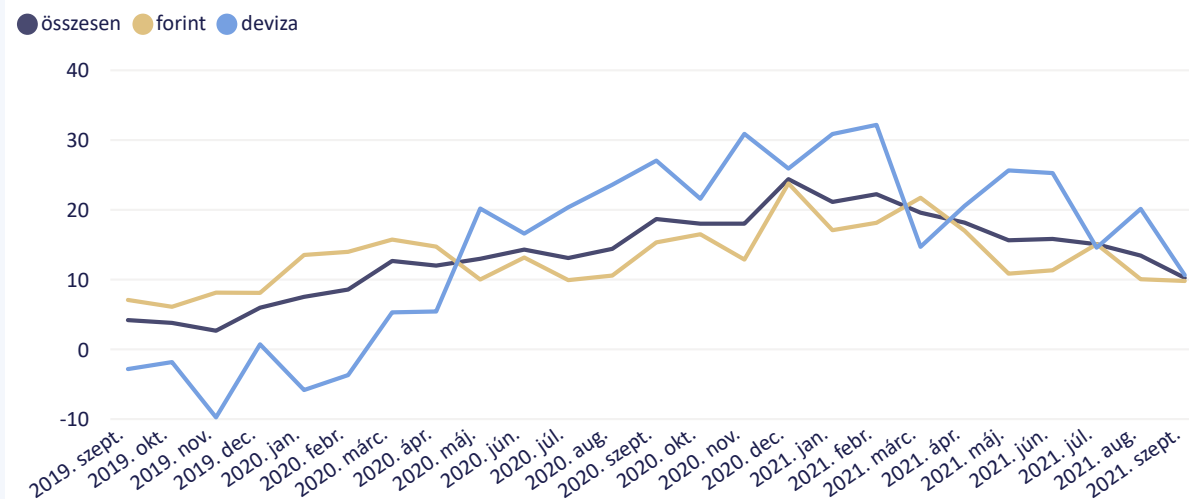
#### A háztartási betétek tranzakció alapú évesített reálnövekedési ütemének alakulása (%)



#### A nem pénzügyi vállalati hitelek tranzakció alapú évesített reálnövekedési ütemének alakulása (%)

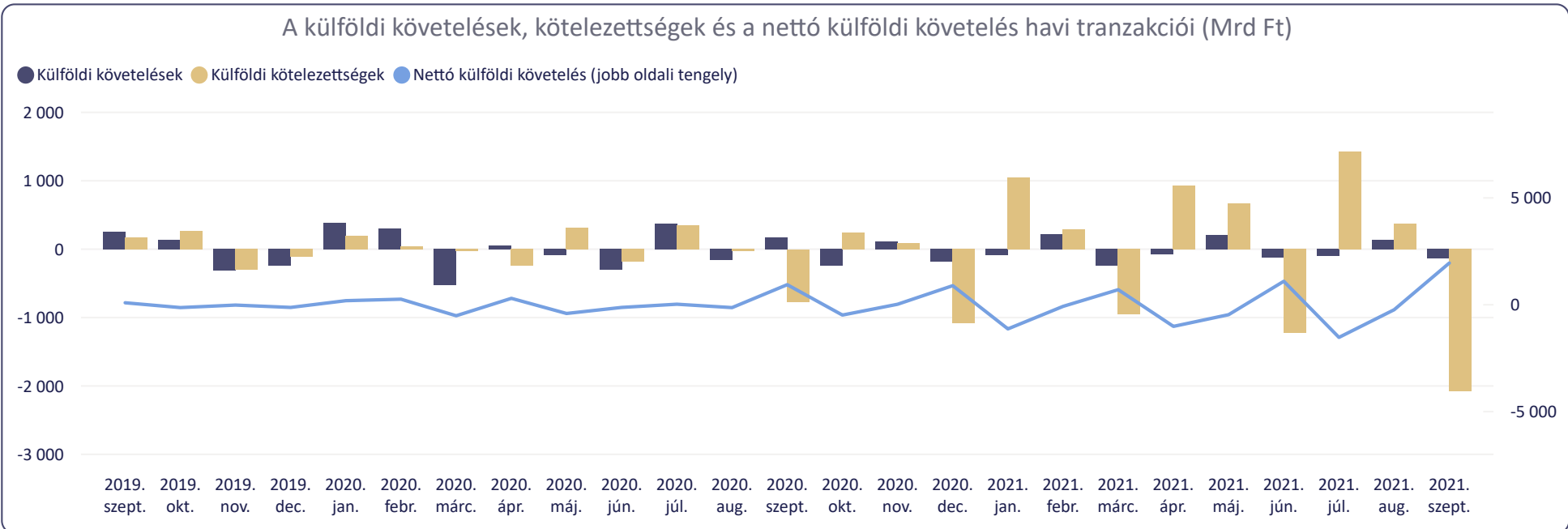
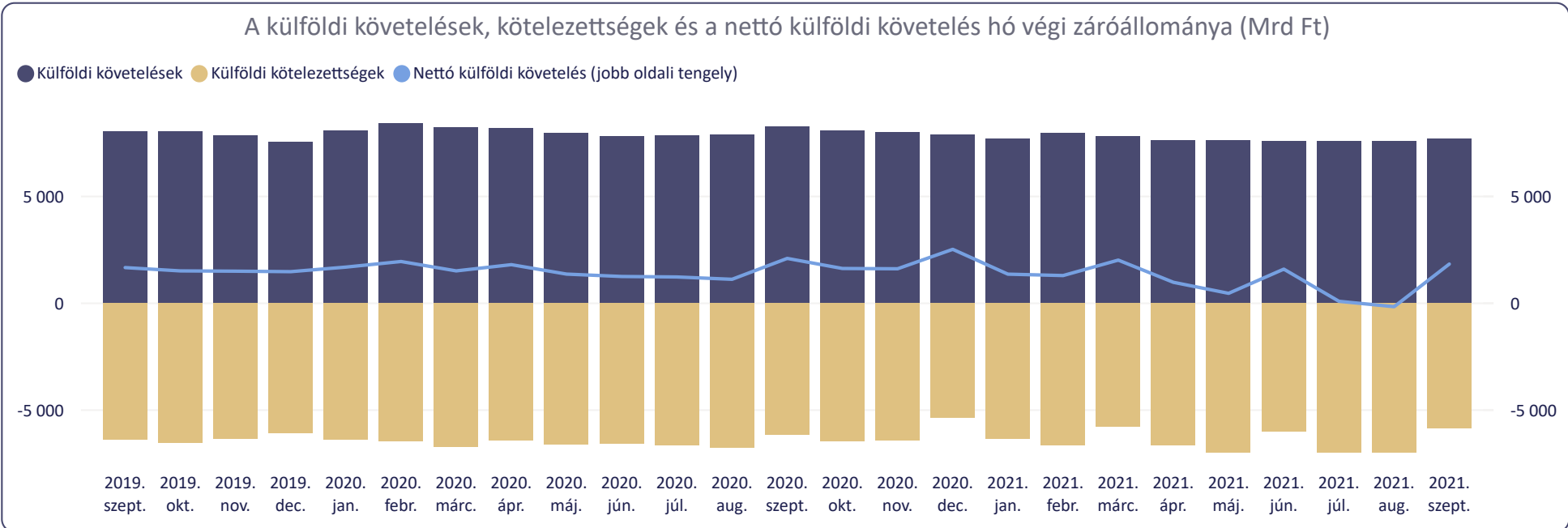
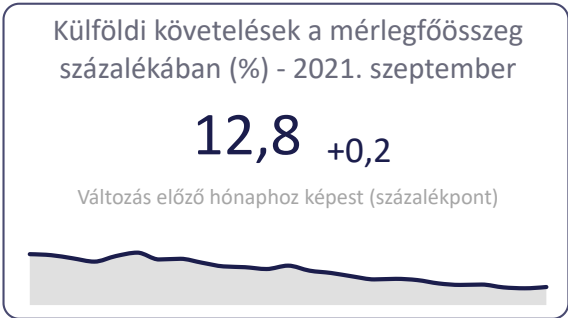


#### A nem pénzügyi vállalati betétek tranzakció alapú évesített reálnövekedési ütemének alakulása (%)





# Külföldi követelések és kötelezettségek





Szűrés

Negyedév vége

2021. június

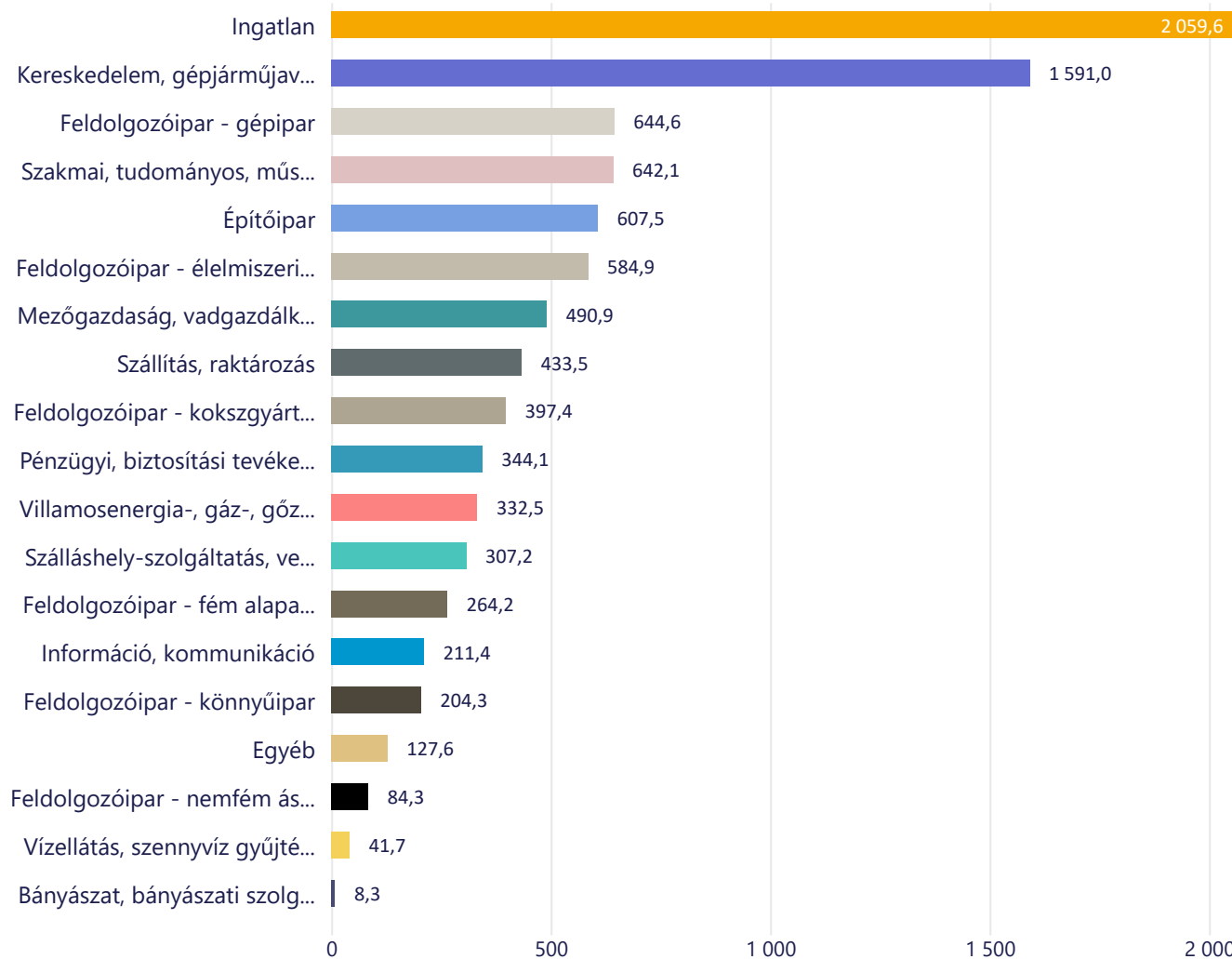


## Nem pénzügyi vállalati hitelek ágazatok szerint

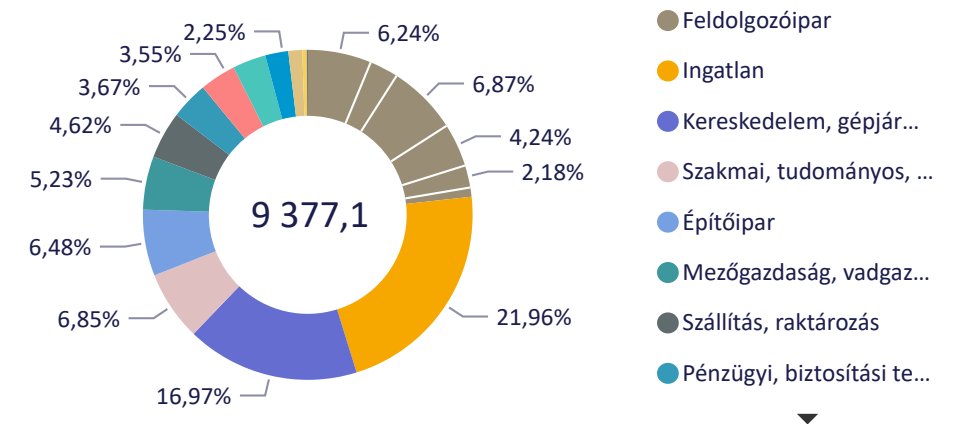
forint deviza

folyószámla éven belüli éven túli

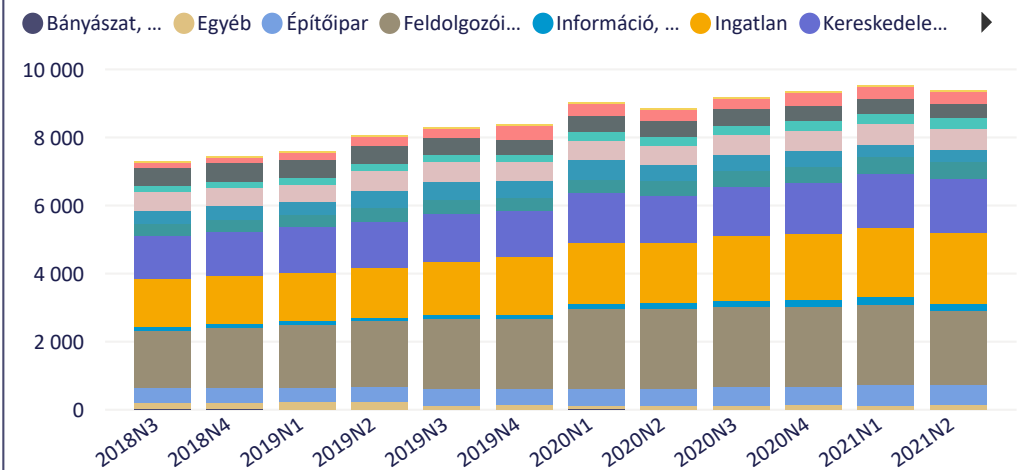
Nem pénzügyi vállalatok hiteleinek negyedév végi állománya (Mrd Ft) - 2021. június



Nem pénzügyi vállalatok hiteleinek megoszlása (Mrd Ft, %) - 2021. június



Nem pénzügyi vállalatok hiteleinek alakulása (Mrd Ft)



\* Az aktuális negyedév végére vonatkozó állományok a negyedév végét követő első hónap adataival együtt kerülnek publikálásra.







# Nem pénzügyi vállalatok - KKV hitelek

Szűrés Negyedév vége

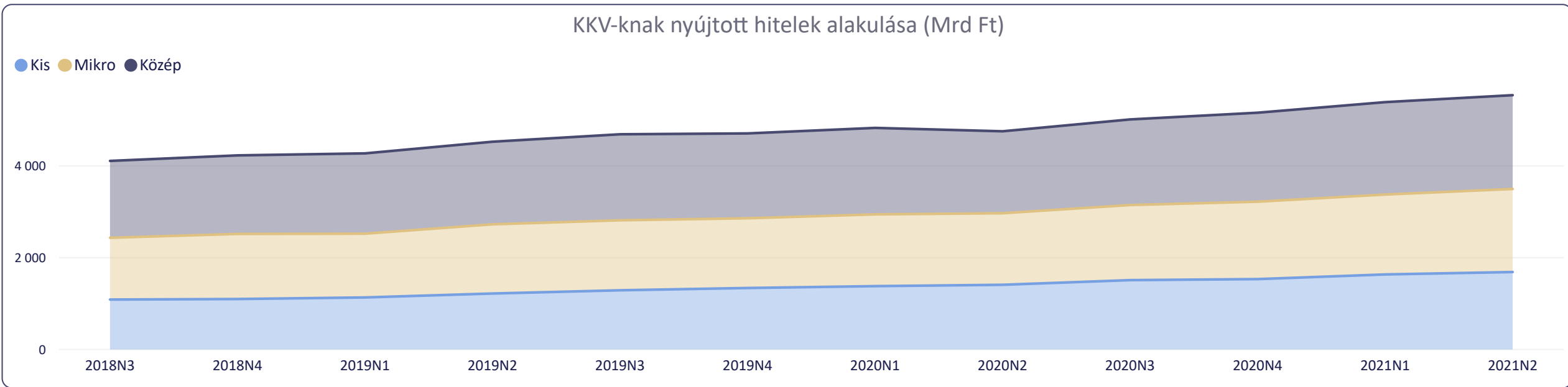
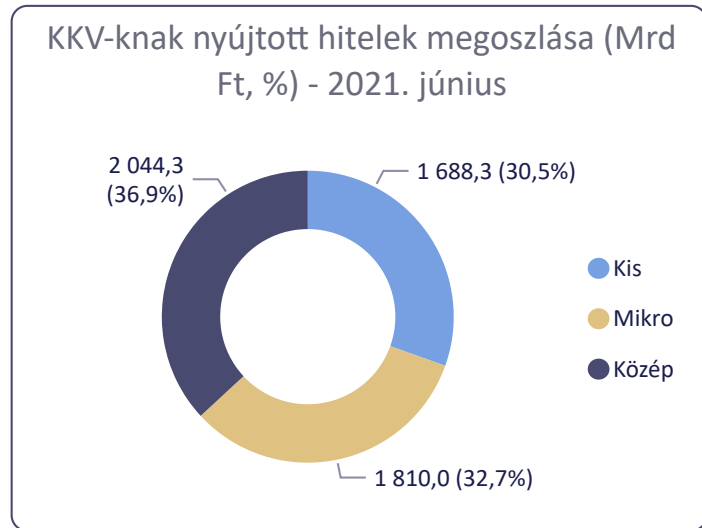
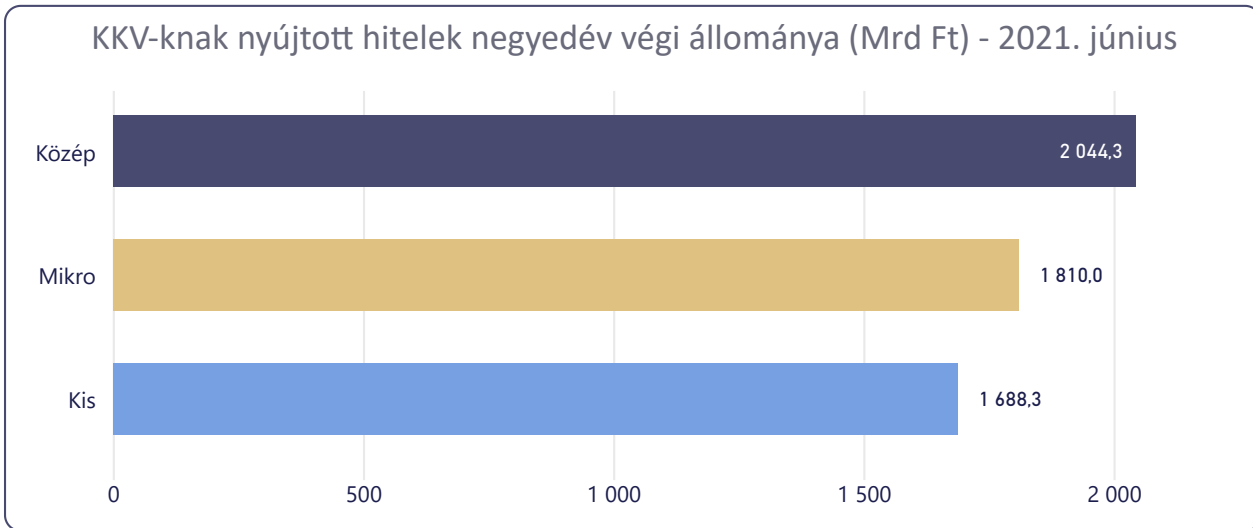
forint deviza

folyószámla éven belüli éven túli

KKV-knak nyújtott hitelek negyedév végi állománya (Mrd Ft) - 2021. június

**5 542,6** +151,8

Változás előző hónaphoz képest (Mrd Ft)



\* Az aktuális negyedév végére vonatkozó állományok a negyedév végét követő első hónap adataival együtt kerülnek publikálásra.





# Egyéb pénzügyi vállalati hitelek és betétek

Befektetési alapok

Egyéb pénzügyi közvetítők

Pénzügyi kiegészítő  
tevékenységet végzők

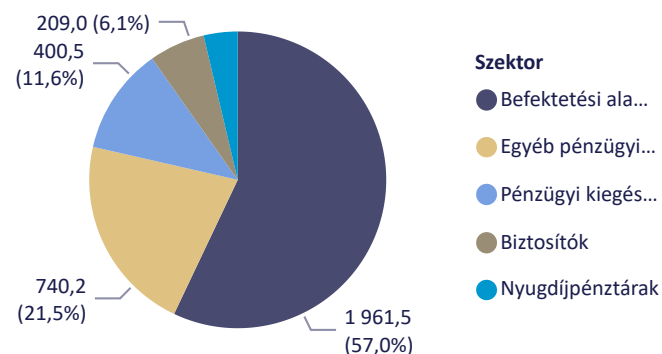
Biztosítók

Nyugdíjpénztárak

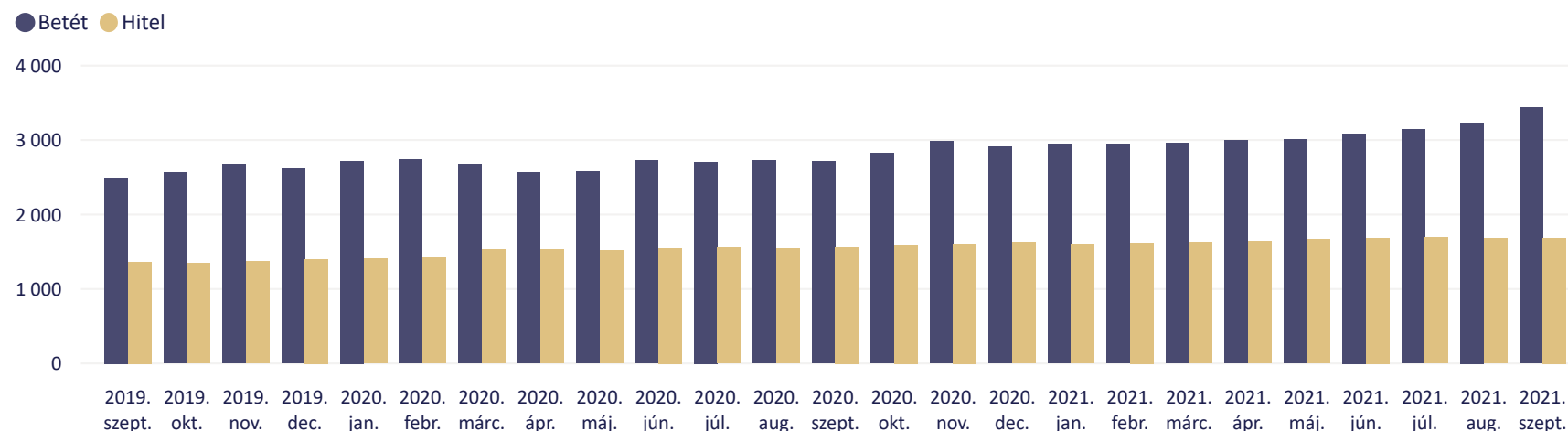
forint

deviza

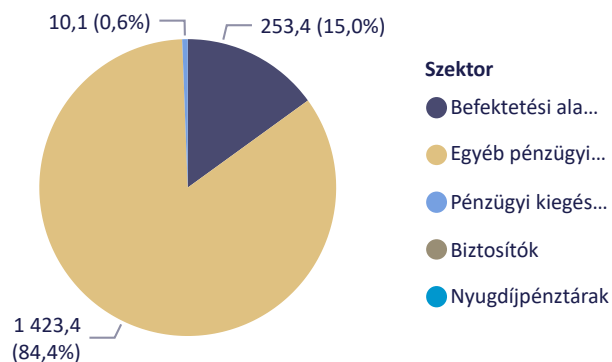
Egyéb pénzügyi vállalatok betéteinek megoszlása (Mrd Ft, %) - 2021. szeptember



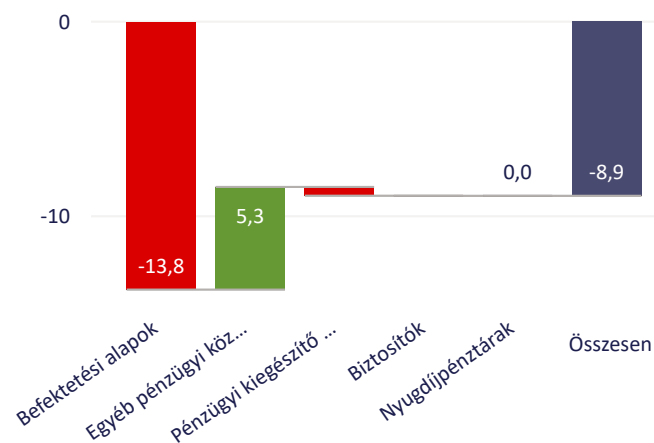
Egyéb pénzügyi vállalatok hiteleinek és betéteinek alakulása (Mrd Ft)



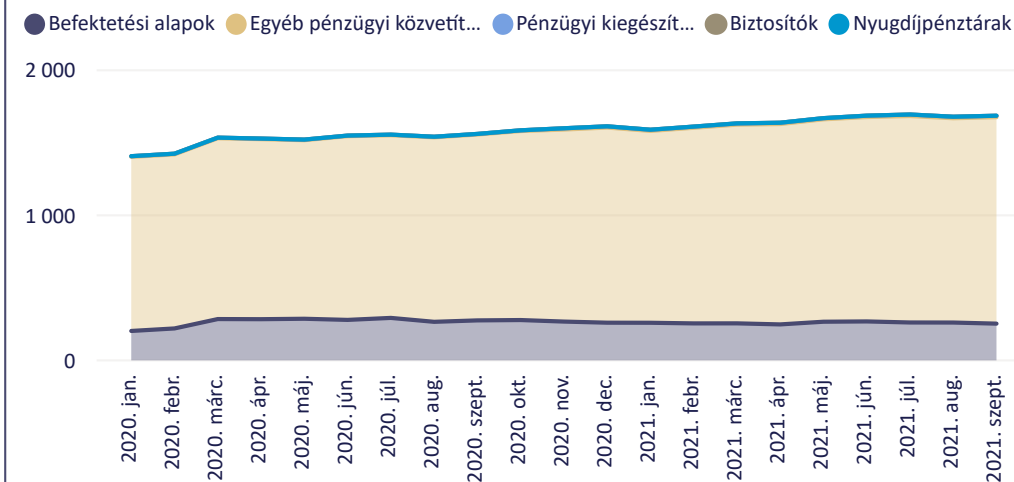
Egyéb pénzügyi vállalatok hiteleinek megoszlása (Mrd Ft, %) - 2021. szeptember



Egyéb pénzügyi vállalatok hiteleinek tranzakciói (Mrd Ft) - 2021. szeptember



Egyéb pénzügyi vállalatok hiteleinek alakulása (Mrd Ft)





# Monetáris aggregátumok - M1

M1 M2 M3

Szűrés Dátum



Az M1 eredeti értéke (Mrd Ft) - 2021. szeptember

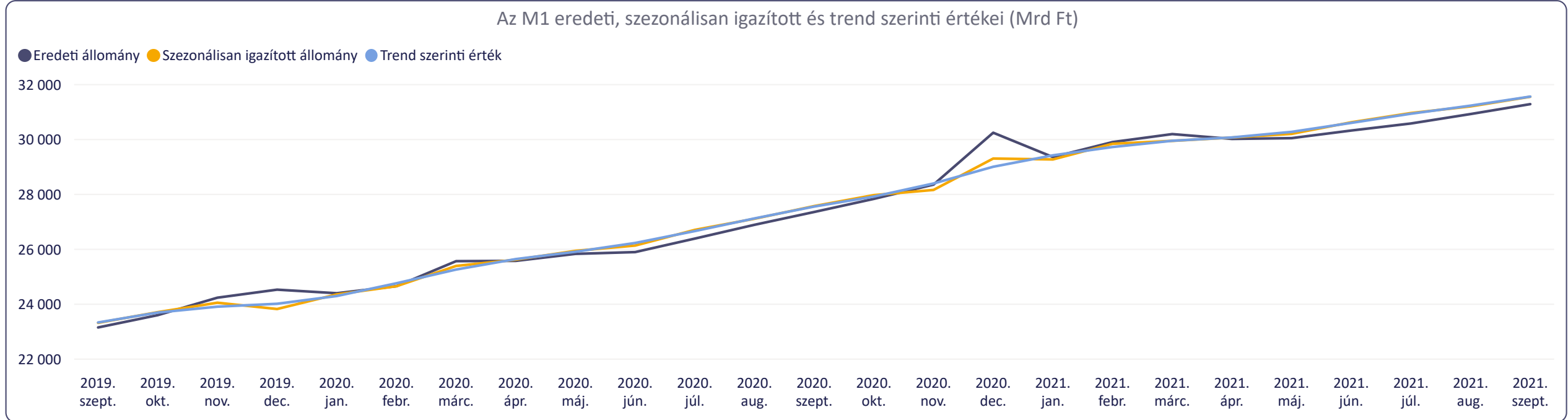
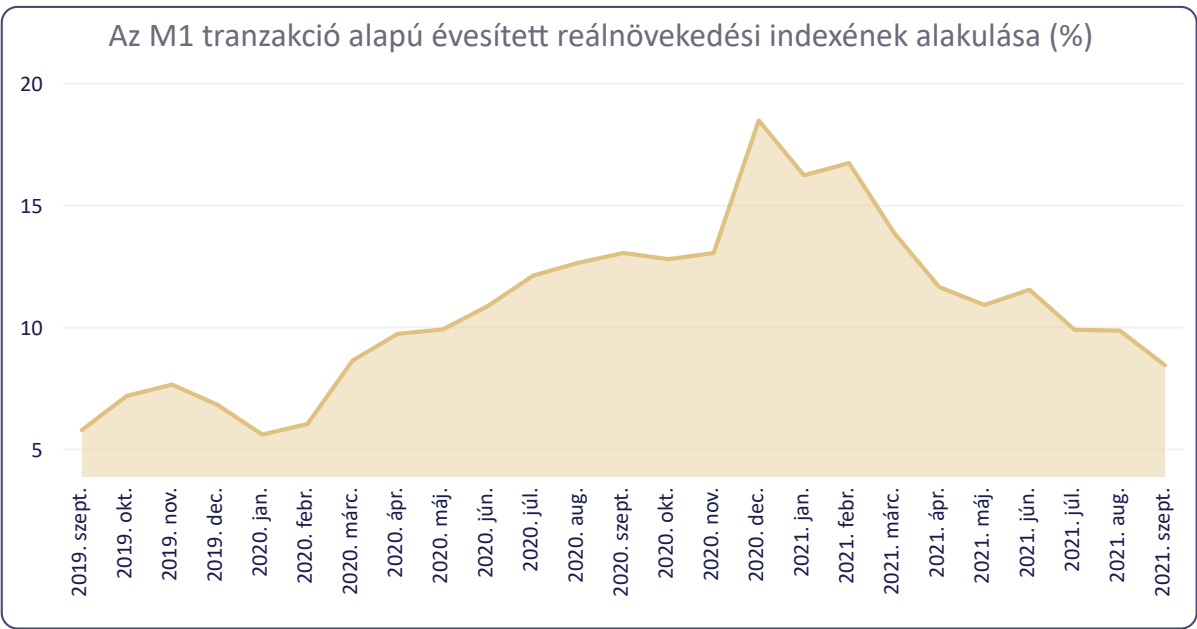
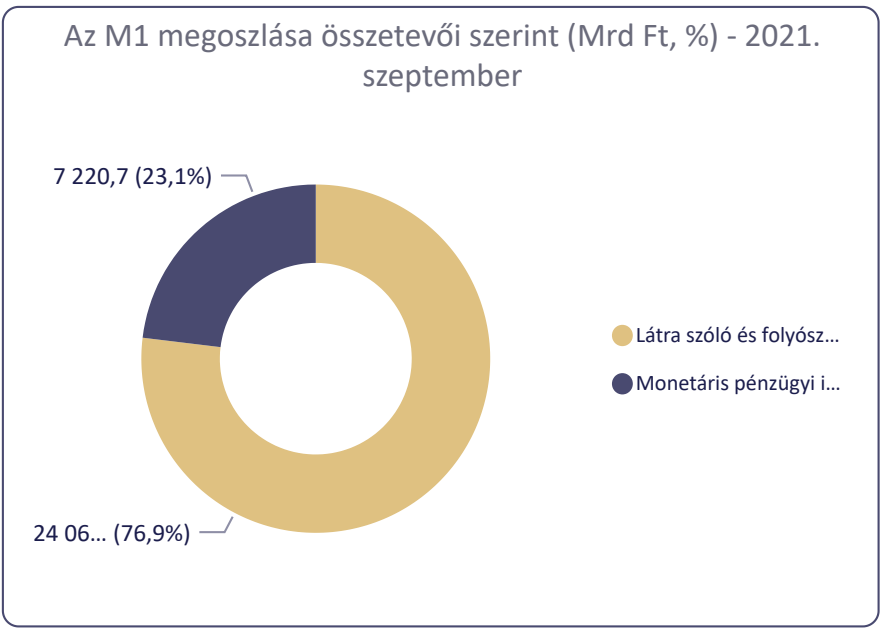
**31 289,6** +360,9

Változás előző hónaphoz képest (Mrd Ft)

Az M1 szezonálisan igazított értéke (Mrd Ft) - 2021. szeptember

**31 558,1** +350,8

Változás előző hónaphoz képest (Mrd Ft)





# Monetáris aggregátumok - M2

M1 M2 M3

Szűrés Dátum  
2021. szeptember



Az M2 eredeti értéke (Mrd Ft) - 2021. szeptember

## 35 488,1

+534,2

Változás előző hónaphoz képest (Mrd Ft)

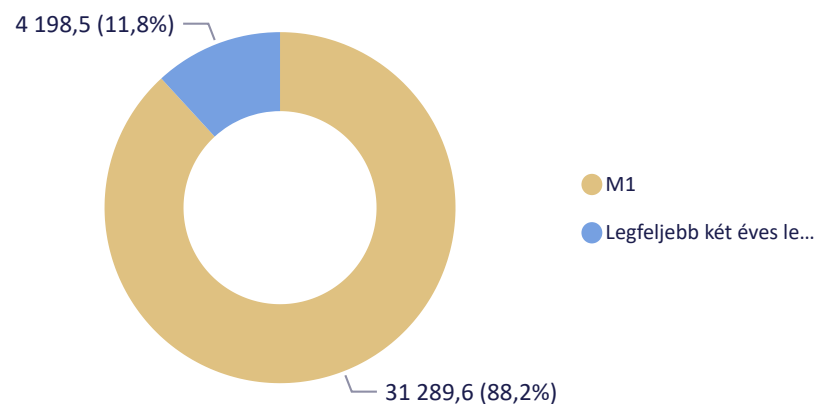
Az M2 szezonálisan igazított értéke (Mrd Ft) - 2021. szeptember

## 35 707,8

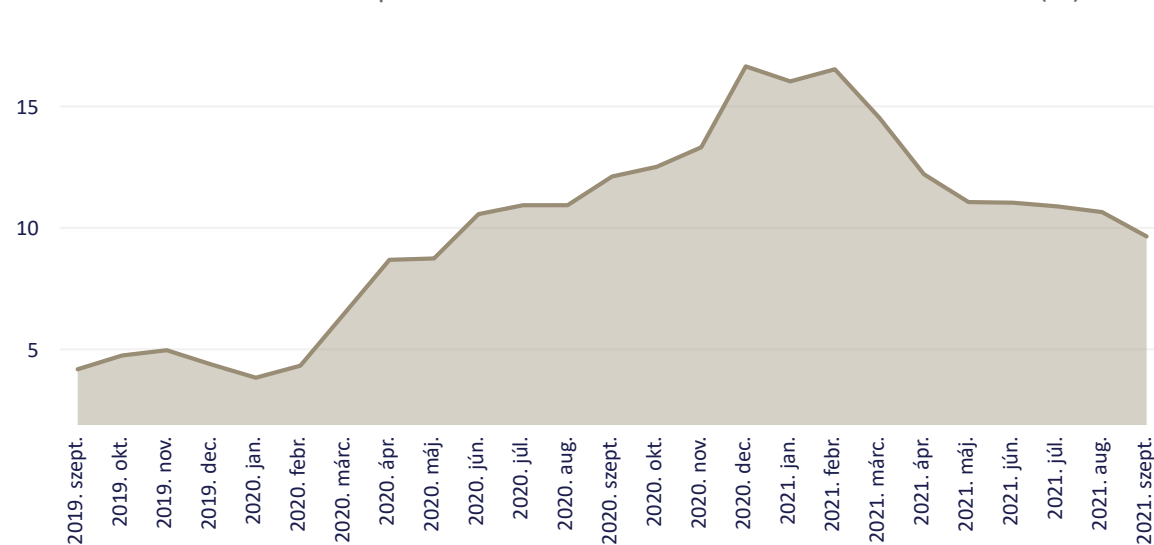
+531,7

Változás előző hónaphoz képest (Mrd Ft)

Az M2 megoszlása összetevői szerint (Mrd Ft, %) - 2021. szeptember

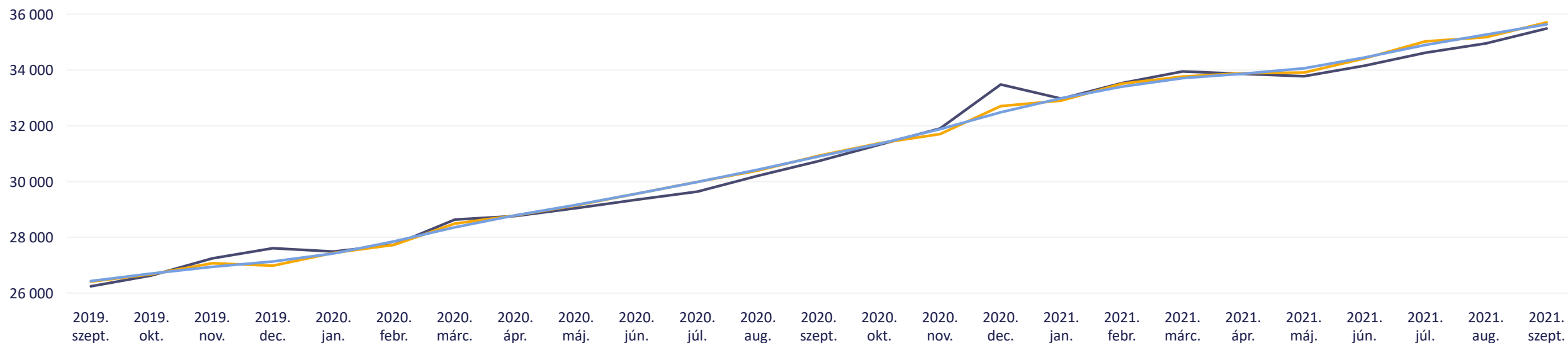


Az M2 tranzakció alapú évesített reálnövekedési indexének alakulása (%)



Az M2 eredeti, szezonálisan igazított és trend szerinti értékei (Mrd Ft)

● Eredeti állomány ● Szezonálisan igazított állomány ● Trend szerinti érték





# Monetáris aggregátumok - M3

M1 M2 M3

Szűrés Dátum  
2021. szeptember



Az M3 eredeti értéke (Mrd Ft) - 2021. szeptember

## 35 618,9

+580,6

Változás előző hónaphoz képest (Mrd Ft)

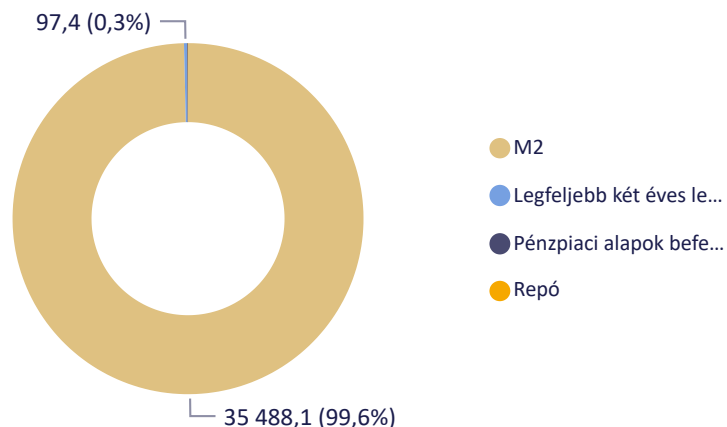
Az M3 szezonálisan igazított értéke (Mrd Ft) - 2021. szeptember

## 35 801,5

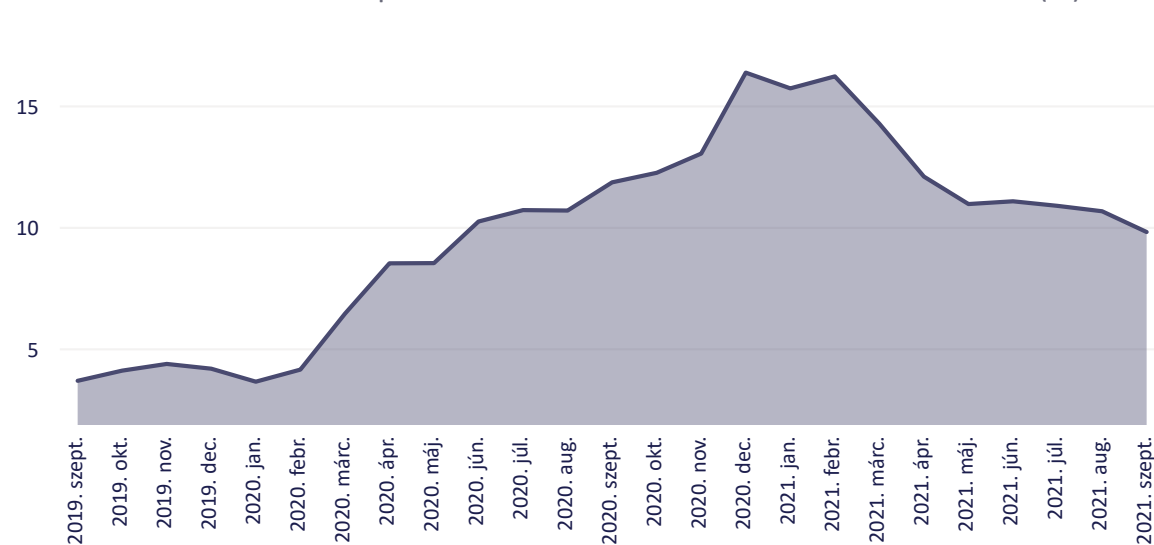
+560,1

Változás előző hónaphoz képest (Mrd Ft)

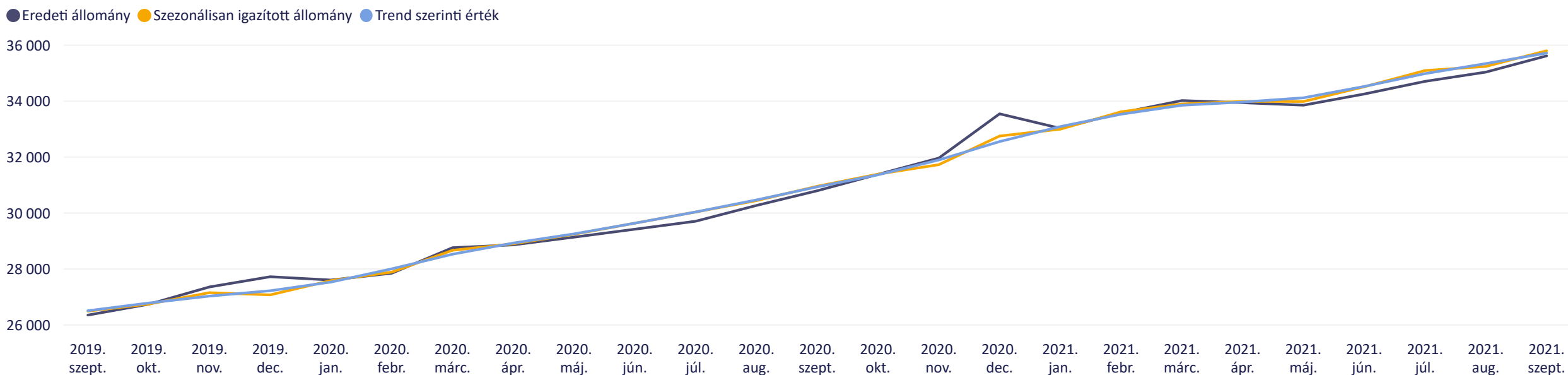
Az M3 megoszlása összetevői szerint (Mrd Ft, %) - 2021. szeptember



Az M3 tranzakció alapú évesített reálnövekedési indexének alakulása (%)



Az M3 eredeti, szezonálisan igazított és trend szerinti értékei (Mrd Ft)





## Hitelintézetek összevont mérlege

A hitelintézetek tulajdonában lévő, monetáris pénzügyi intézményeken kívüli belföldiek által kibocsátott, hitelviszonyt megtestesítő értékpapírok

Szűrés

Dátum

2021. szeptember



Államháztartás

Nem pénzügyi vállalatok

Pénzügyi vállalatok

Hó végi záróállomány -  
Államháztartás (Mrd Ft) -  
2021. szeptember

**10 768,0** +5,6

Változás előző hónaphoz (Mrd Ft)

Hó végi záróállomány -  
Államháztartás - Forint (Mrd  
Ft) - 2021. szeptember

**10 295,9** -129,1

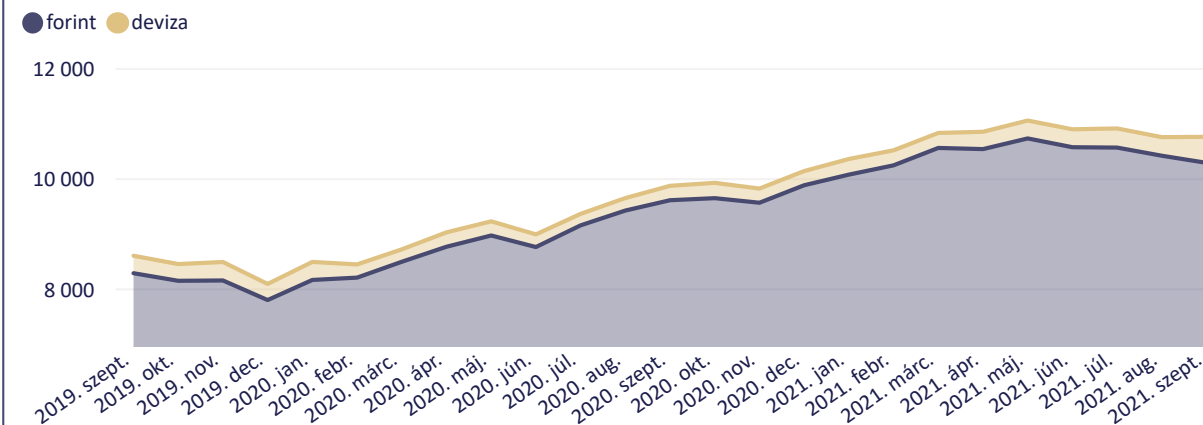
Változás előző hónaphoz (Mrd Ft)

Hó végi záróállomány -  
Államháztartás - Deviza (Mrd  
Ft) - 2021. szeptember

**472,1** +134,7

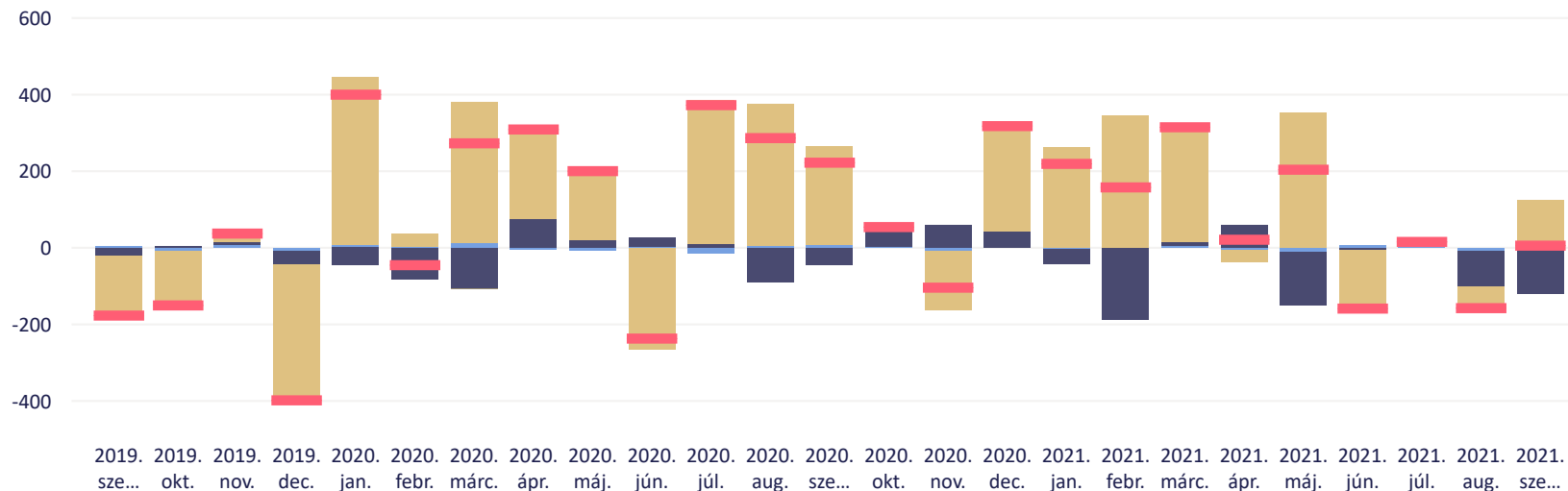
Változás előző hónaphoz (Mrd Ft)

Államháztartás által kibocsátott hitelviszonyt megtestesítő értékpapírok hó végi záróállománya (Mrd Ft)

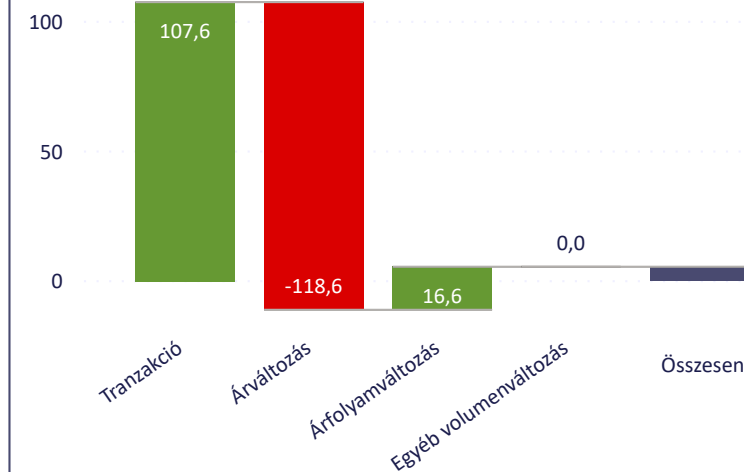


Államháztartás által kibocsátott hitelviszonyt megtestesítő értékpapírok havi állományváltozásának összetétele (Mrd Ft)

● Árfolyamváltozás ● Átértékelődés ● Egyéb állományváltozás ● Tranzakció ● Havi állományváltozás összesen



A havi állományváltozás összetétele - Államháztartás (Mrd Ft) - 2021. szeptember



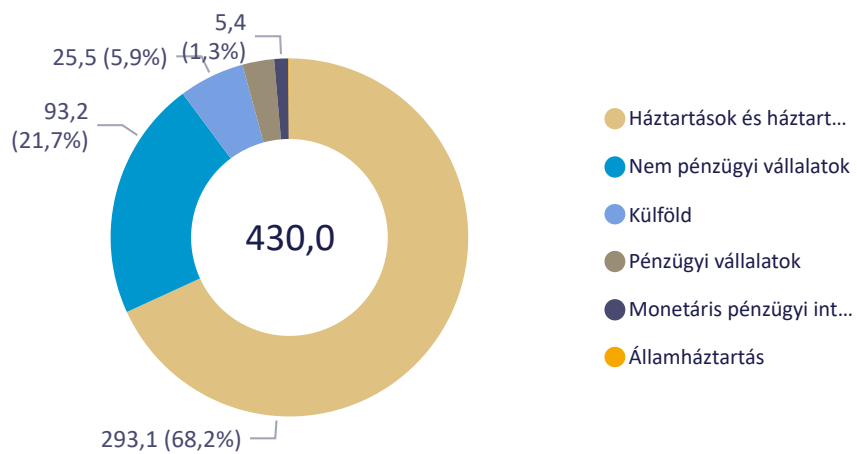


Szűrés Dátum

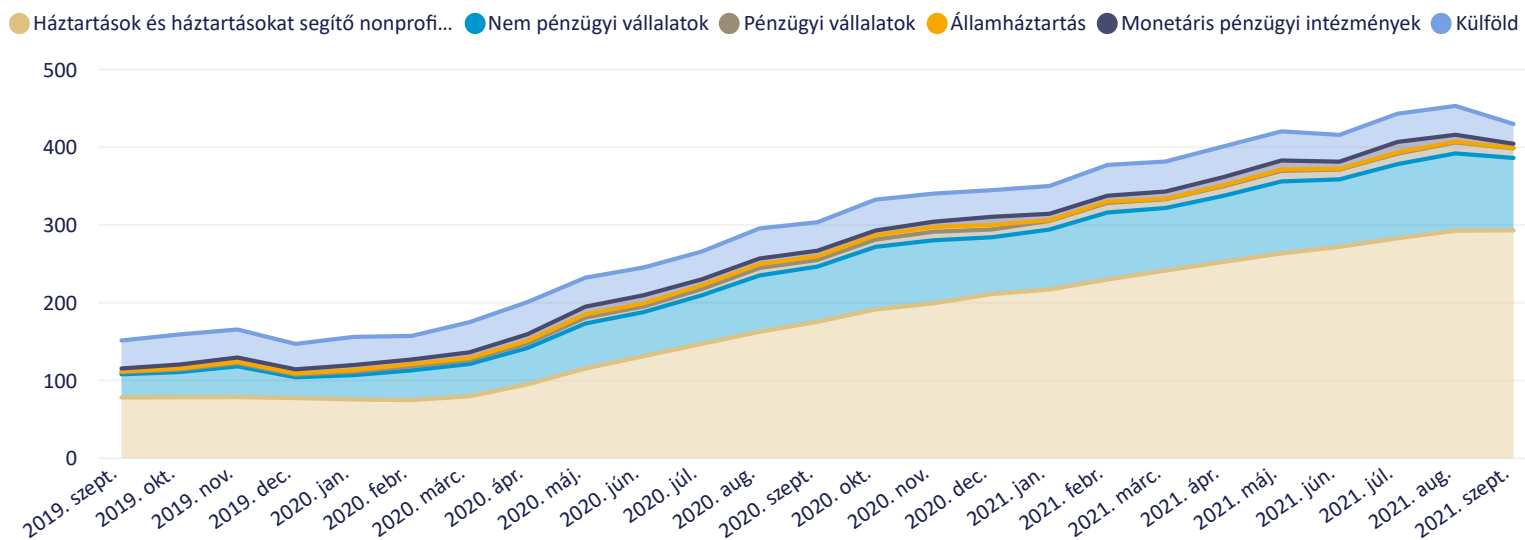
2021. szeptember

### A hitelintézetek által nyújtott hiteleken/a náluk elhelyezett betéteken felhalmozott kamatok állománya

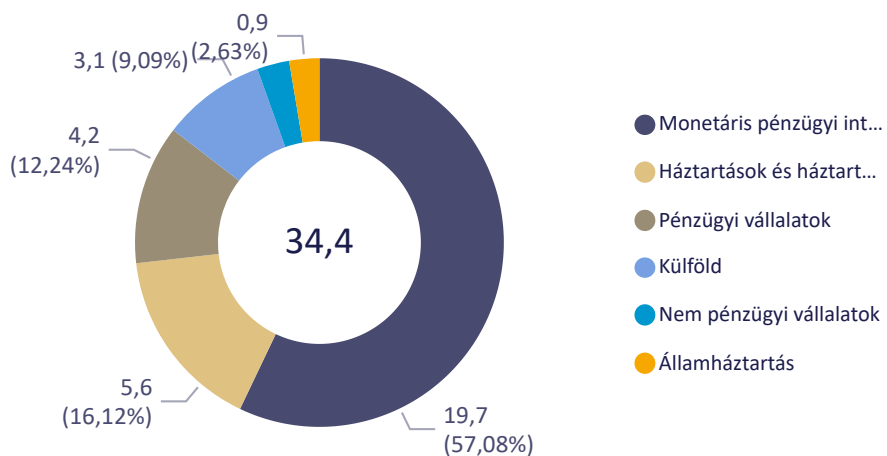
#### Felhalmozott kamatok megoszlása a nyújtott hiteleknél (Mrd Ft) - 2021. szeptember



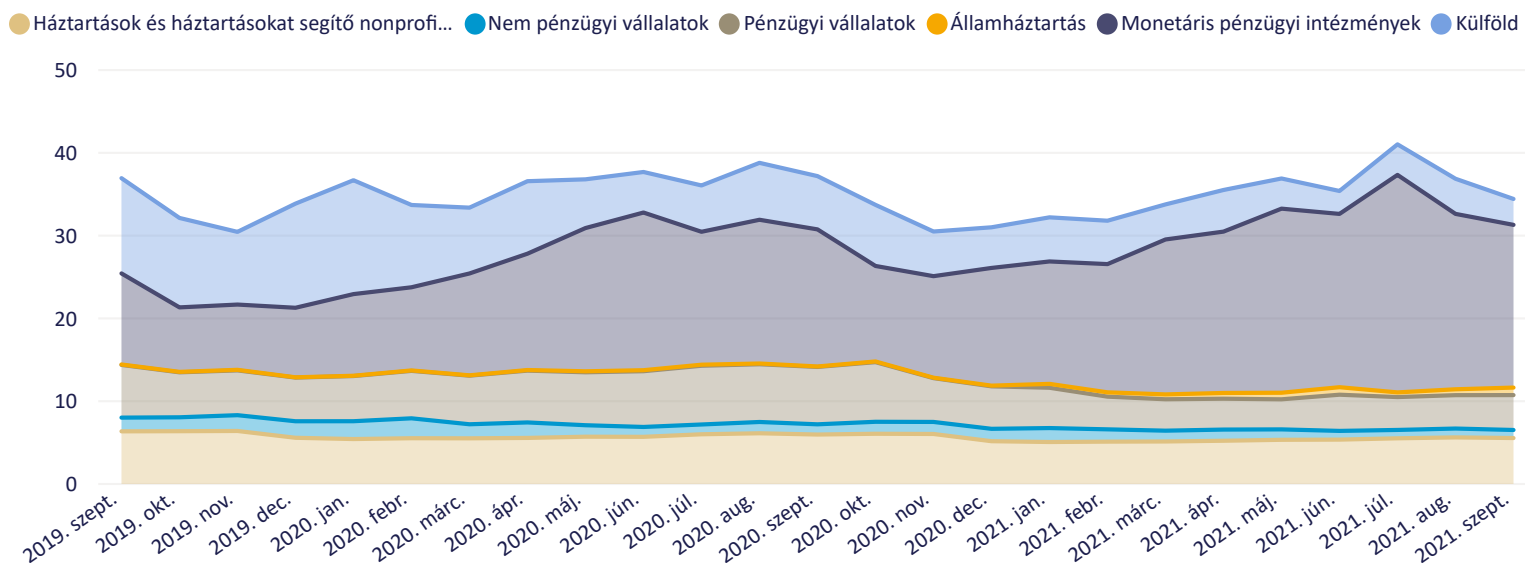
#### Felhalmozott kamatok alakulása a nyújtott hiteleknél (Mrd Ft)



#### Felhalmozott kamatok megoszlása az elhelyezett betéteknél (Mrd Ft) - 2021. szeptember



#### Felhalmozott kamatok alakulása az elhelyezett betéteknél (Mrd Ft)





## További információk

### Kapcsolódó idősorok

Idősorok havi adatokkal



Elérhetőség az MNB oldalán: Statisztika -> Statisztikai adatok, információk -> Adatok, idősorok -> X. Monetáris és egyéb mérlegstatisztikák

### Kapcsolódó módszertanok

Módszertani megjegyzések



Elérhetőség az MNB oldalán: Statisztika -> Statisztikai adatok, információk -> Módszertan -> Módszertani megjegyzések a monetáris statisztikákhoz -> Az MNB előzetes statisztikai mérlegéhez tartozó módszertani megjegyzések

### A következő publikációval kapcsolatos információk

Következő publikáció megjelenése: 2021. december 2.

Publikációs naptár



Elérhetőség az MNB oldalán: Statisztika -> Statisztikai publikációs naptár

### Kapcsolat

**Magyar Nemzeti Bank**

Statisztikai Portál

 Tel.: +36 1 428 2600

 Email: [sajto@mnbb.hu](mailto:sajto@mnbb.hu)

