



Sajtóközlemény a hitelintézetek összevont mérlegéről

2021. október



Tájékoztató



Lakosságnak nyújtott hitelek
hitelcél szerint



Háztartási és nem pénzügyi
vállalati hitelek és betétek



Külföldi követelések és
kötelezettségek



Nem pénzügyi vállalati hitelek -
ágazati bontás



Nem pénzügyi vállalati hitelek -
KKV bontás



Egyéb pénzügyi vállalati hitelek
és betétek



Monetáris aggregátumok



Hitelviszonyt megtestesítő
értékpapírok



Felhalmozott kamatok
állománya



További információk

Háztartások hiteleinek havi
tranzakciója (Mrd Ft)

81,4



Háztartások betéteinek havi
tranzakciója (Mrd Ft)

250,6



Nem pénzügyi vállalatok hiteleinek
havi tranzakciója (Mrd Ft)

82,4



Nem pénzügyi vállalatok betéteinek
havi tranzakciója (Mrd Ft)

222,0



Mérlegfőösszeg (Mrd Ft)

62 289,6 +2 234,0

Változás előző hónaphoz képest (Mrd Ft)



Hitelintézetek összevont mérlege - 2021. október

2021 októberében a szezonálisan igazított adatok szerint - csak a tranzakciókat figyelembe véve - mind a háztartások, mind pedig a nem pénzügyi vállalatok nettó hitelfelvevők voltak, valamint betétállományuk is növekedett.

Tranzakciókból adódóan a **háztartások** hitelállománya szezonálisan igazítva 89,9 milliárd forintos, míg szezonális igazítás nélkül 81,4 milliárd forintos növekedést mutatott. A szezonálisan nem igazított adatok szerint a forinthitelek 81,6 milliárd forinttal nőttek, míg a devizahitelek állománya lényegében nem változott.

A babavárási hitelek október végén fennálló állománya 1501,9 milliárd forint volt.

A háztartások betétállománya ^[1] tranzakciókból eredően szezonálisan igazítva 137,1 milliárd forinttal, míg szezonális igazítás nélkül 250,6 milliárd forinttal növekedett. A szezonálisan nem igazított adatok szerint a forintbetétek esetében 244,5 milliárd forintos, míg a devizabetétek esetében 6,1 milliárd forintos nettó betételhelyezés történt.

A **nem pénzügyi vállalatok** hitelállománya - csak a tranzakciókat figyelembe véve - szezonálisan igazítva 57,4 milliárd forintos, míg a szezonális hatások kiszűrése nélkül 82,4 milliárd forintos növekedést mutatott. A szezonálisan nem igazított adatok szerint tranzakciókból eredően a forinthitelek állománya 81,0 milliárd forinttal, míg a devizahitelek állománya 1,4 milliárd forinttal növekedett. A nem pénzügyi vállalatok által kibocsátott, a hitelintézetek tulajdonában lévő kötvények állománya 1,3 milliárd forinttal nőtt.

A nem pénzügyi vállalatok betétállománya - az átértékelődés és az egyéb volumenváltozás hatásától eltekintve - a szezonálisan igazított adatok szerint 133,3 milliárd forinttal, míg a szezonális hatások kiszűrése nélkül 222,0 milliárd forinttal nőtt. A szezonálisan nem igazított adatok szerint a forintbetétek esetében 304,3 milliárd forintos nettó betételhelyezés, míg a devizabetétek esetében 82,3 milliárd forintos nettó betétkivonás történt.

A **külföldi kötelezettségek** állománya 2021 októberében a hitelintézetek mérlegfőösszegének 12,6 százalékát tette ki.

[1] A háztartási folyószámlabetétek növekedésének irányába hatott az október végi hosszú hétvége miatt előrehozott kifizetések (pl. munkabérek átutalásának) egyszeri hatása, valamint az agrártámogatási előlegek októberben megkezdődött kifizetése is.

Havi állományváltozások összetevői (Mrd Ft)	Nyitó-állomány	Tranzakció	Árfolyam-változás	Átértékelődés/leírás	Egyéb állomány-változás	Összes állomány-változás	Záró-állomány
<input type="checkbox"/> Eszközök összesen	60 055,6	2 222,5	4,4	7,2	0,0	2 234,0	62 289,6
<input type="checkbox"/> 1. Nem pénzügyi vállalatok	10 701,0	83,7	3,2	-17,0	0,0	69,8	10 770,9
1.1 Forinthitel	6 202,2	81,0	0,0	-0,8	0,0	80,2	6 282,4
1.2 Devizahitel	3 691,2	1,4	2,9	-0,2	0,0	4,1	3 695,3
1.3 Kötvény	807,6	1,3	0,3	-16,1	0,0	-14,4	793,2
<input type="checkbox"/> 2. Egyéb pénzügyi vállalatok	1 710,6	29,3	0,5	-0,1	0,0	29,7	1 740,3
<input type="checkbox"/> 3. Központi kormányzat	11 145,2	-194,1	-1,0	-189,0	0,0	-384,1	10 761,2
<input type="checkbox"/> 4. Helyi önkormányzatok	155,7	1,1	0,0	0,0	0,0	1,1	156,8
<input type="checkbox"/> 5. Háztartások	9 124,9	81,4	0,1	-1,0	0,0	80,4	9 205,3
5.1 Forinthitel	9 095,1	81,6	0,0	-1,0	0,0	80,7	9 175,7
5.2 Devizahitel	29,9	-0,2	0,1	0,0	0,0	-0,3	29,6
<input type="checkbox"/> 6. Külföld	7 717,3	65,6	1,4	-4,1	0,0	62,9	7 780,2
<input type="checkbox"/> 7. Egyéb eszköz	19 500,7	2 155,6	0,2	218,4	0,0	2 374,2	21 875,0
<input type="checkbox"/> Források összesen	60 055,6	2 222,5	4,4	7,0	0,0	2 234,0	62 289,6
<input type="checkbox"/> 8. Nem pénzügyi vállalatok	12 353,0	222,0	1,4	0,0	-0,2	223,2	12 576,2
8.1 Forintbetét	8 415,2	304,3	0,0	0,0	-0,2	304,1	8 719,3
8.2 Devizabetét	3 937,8	-82,3	1,4	0,0	0,0	-80,9	3 856,9
<input type="checkbox"/> 9. Egyéb pénzügyi vállalatok	3 438,3	261,6	0,1	0,0	0,2	261,9	3 700,2
<input type="checkbox"/> 10. Központi kormányzat	1 309,7	-159,0	0,0	0,0	0,0	-159,0	1 150,7
<input type="checkbox"/> 11. Helyi önkormányzatok	1 114,4	-12,5	0,0	0,0	0,0	-12,5	1 101,9
<input type="checkbox"/> 12. Háztartások	12 076,5	250,6	2,9	0,0	0,2	253,7	12 330,2
12.1 Forintbetét	10 247,1	244,5	0,0	0,0	0,0	244,6	10 491,7
12.2 Devizabetét	1 829,4	6,1	2,9	0,0	0,1	9,1	1 838,5
<input type="checkbox"/> 13. Hitelviszonyt megtestesítő értékpapírok (belföldieknél)	2 587,0	-27,1	0,2	-19,8	0,0	-46,7	2 540,3
<input type="checkbox"/> 14. Külföld	5 862,0	2 017,6	-0,4	-0,4	-0,2	2 016,7	7 878,7
<input type="checkbox"/> 15. Egyéb forrás	21 314,7	-330,7	0,1	27,2	0,0	-303,3	21 011,4

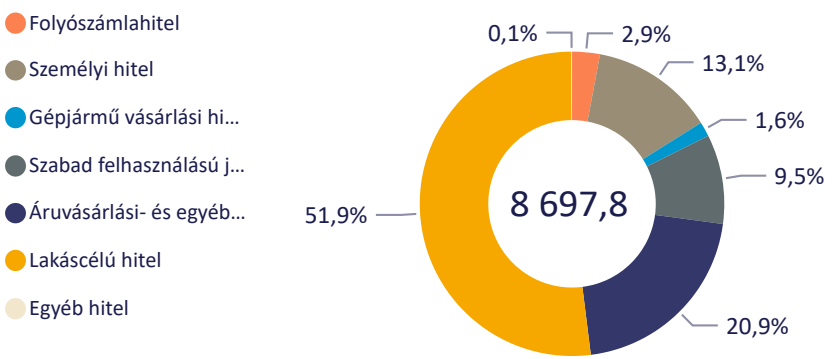


Lakosságnak nyújtott hitelek hitelcél szerint

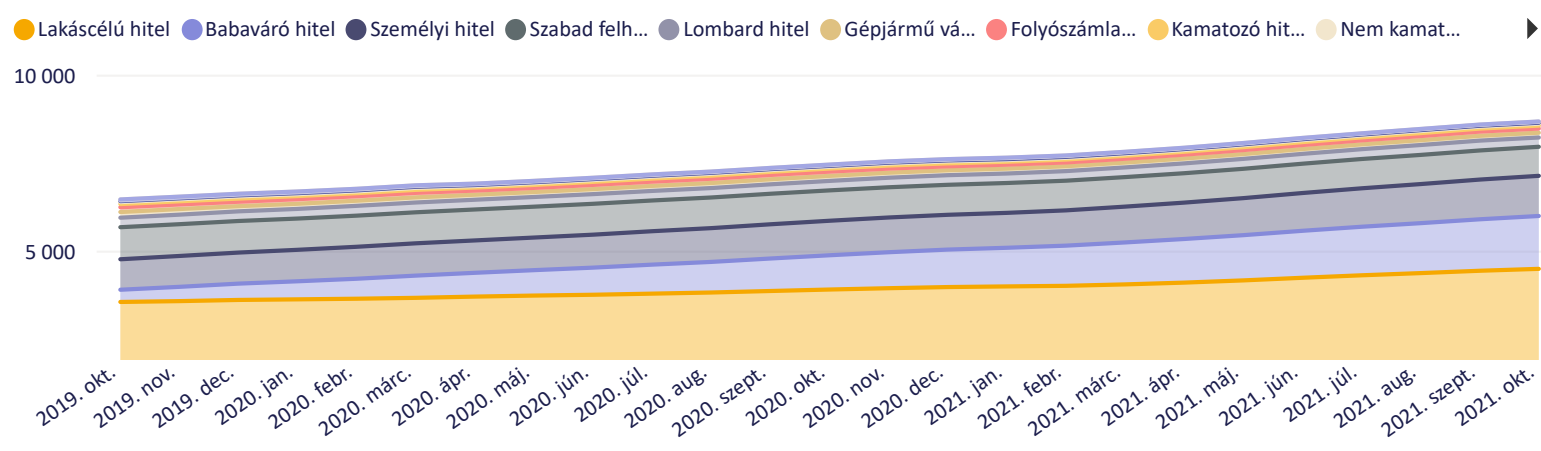
Hitelcélok (hó végi állomány - Mrd Ft)



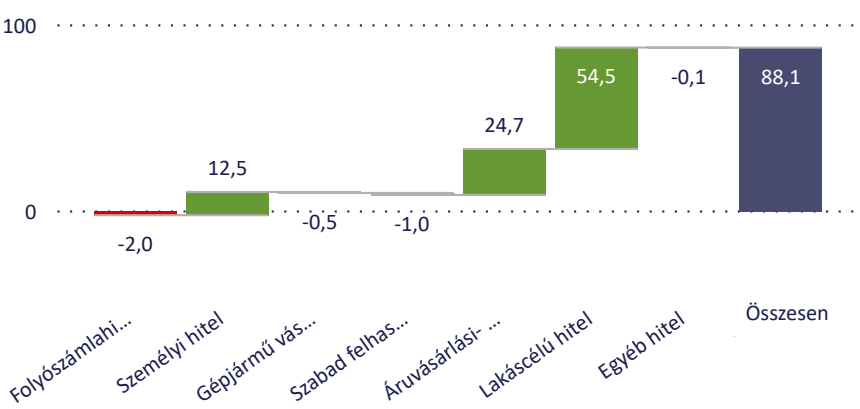
Hó végi állományok hitelcél szerinti megoszlása - 2021. október (Mrd Ft)



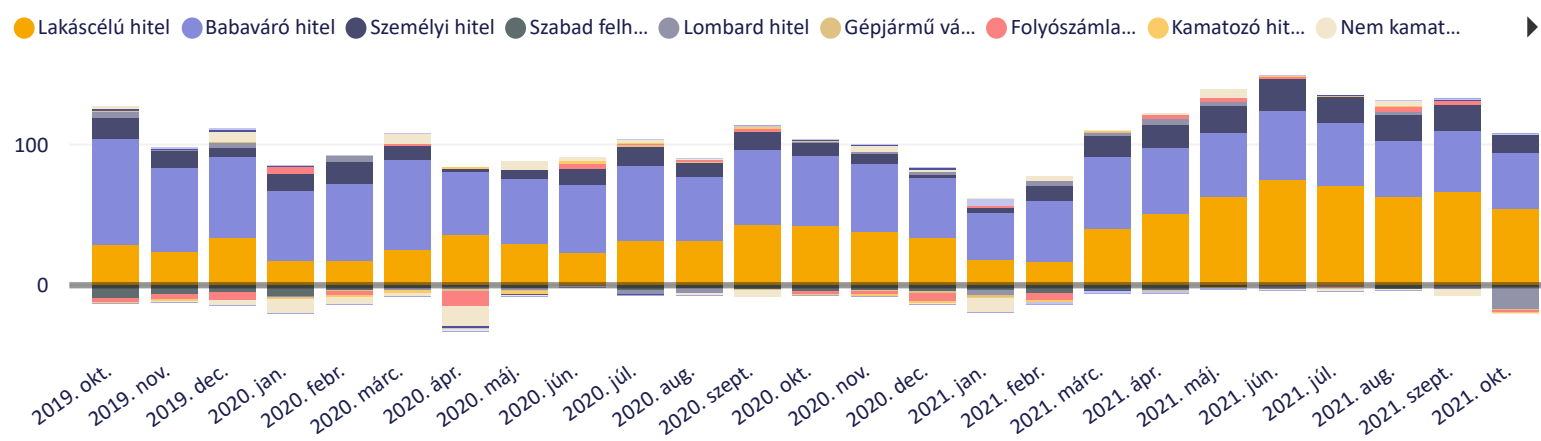
Lakossági hitelek hó végi állományának alakulása (Mrd Ft)



Havi tranzakciók hitelcél szerinti megbontása - 2021. október (Mrd Ft)



Lakossági hitelek havi tranzakcióinak alakulása (Mrd Ft)





Állományok,
tranzakciók

Évesített növekedési
ütem

Szűrés

2019. október - 2021. október



Háztartások

Nem pénzügyi vállalatok

összesen

forint

deviza

Háztartások - hitelek és betétek aránya
(%) - 2021. október

74,7 -0,9

Változás előző hónaphoz képest (százalékpont)



Háztartások - hitel tranzakciók eredeti értéke (Mrd Ft) - 2021. október

81,4

Háztartások - hitel tranzakciók szezonálisan igazított értéke (Mrd Ft) - 2021. október

89,9

Háztartások - betét tranzakciók eredeti értéke (Mrd Ft) - 2021. október

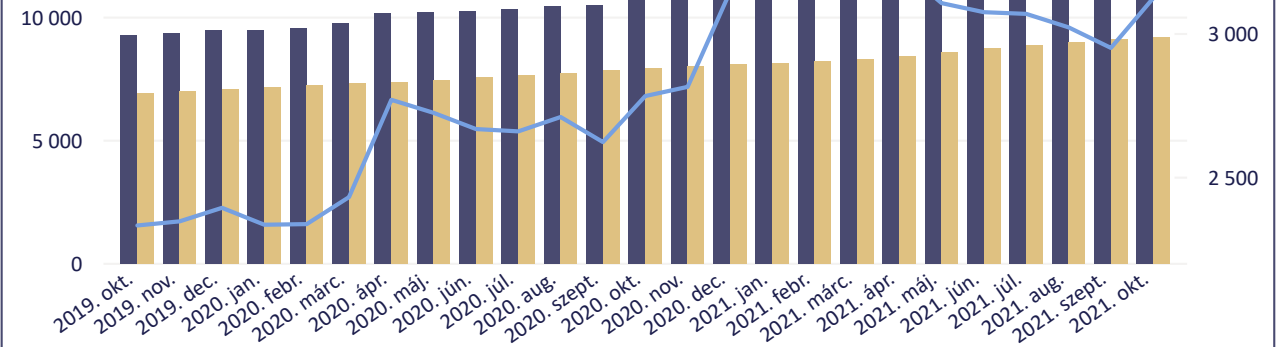
250,6

Háztartások - betét tranzakciók szezonálisan igazított értéke (Mrd Ft) - 2021. október

137,1

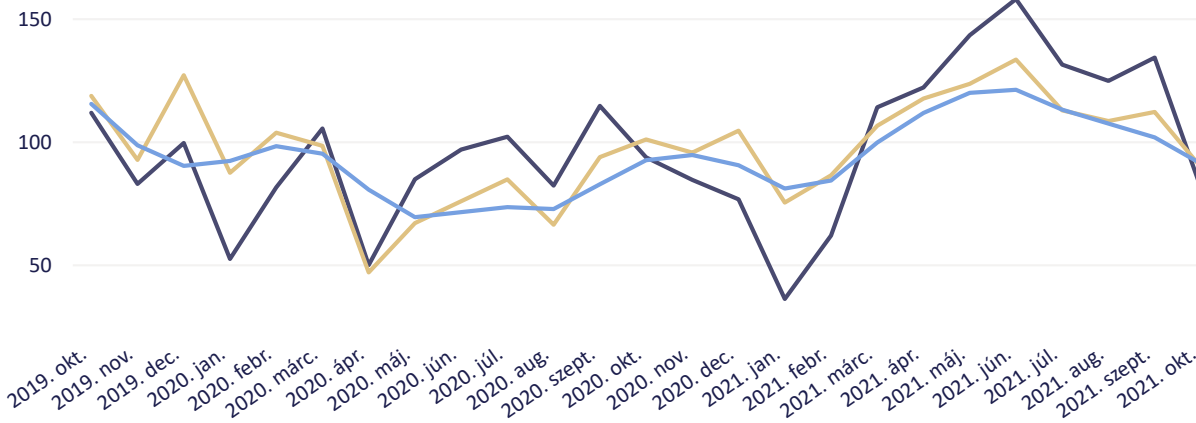
Háztartások - hitelek és betétek, valamint a nettó betétállomány alakulása (Mrd Ft)

● Betét ● Hitel ● Nettó betétállomány (jobb oldali tengely)



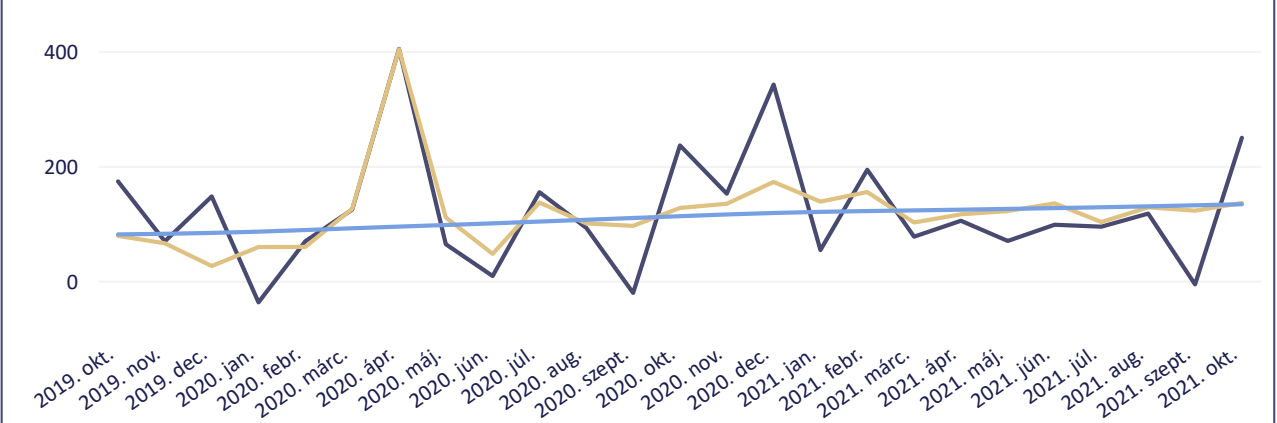
Háztartások - hitel tranzakciók eredeti, szezonálisan igazított és trend értékei (Mrd Ft)

● Eredeti érték ● Szezonálisan igazított érték ● Trend érték



Háztartások - betét tranzakciók eredeti, szezonálisan igazított és trend értékei (Mrd Ft)

● Eredeti érték ● Szezonálisan igazított érték ● Trend érték





Állományok,
tranzakciók

Évesített növekedési
ütem

Szűrés

2019. október - 2021. október



Háztartások

Nem pénzügyi vállalatok

összesen

forint

deviza

Nem pénzügyi vállalatok - hitelek és
betétek aránya (%) - 2021. október

79,3 -0,8

Változás előző hónaphoz képest (százalékpont)



Nem pénzügyi vállalatok - hitel tranzakciók eredeti értéke
(Mrd Ft) - 2021. október

82,4

Nem pénzügyi vállalatok - hitel tranzakciók szezonálisan
igazított értéke (Mrd Ft) - 2021. október

57,4

Nem pénzügyi vállalatok - betét tranzakciók eredeti értéke
(Mrd Ft) - 2021. október

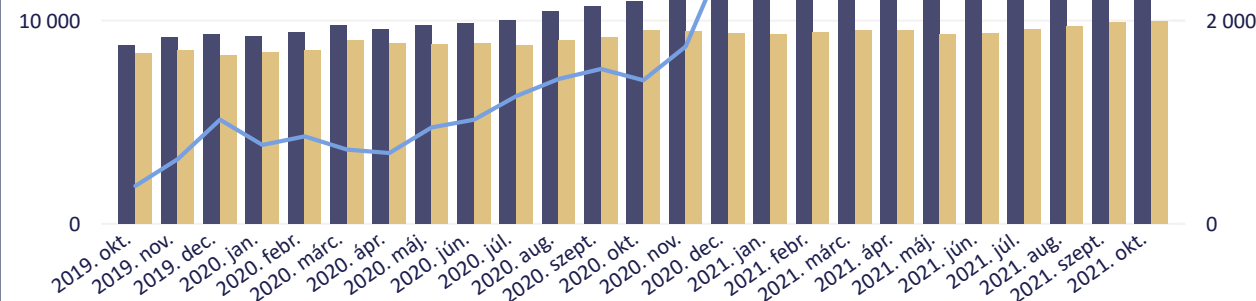
222,0

Nem pénzügyi vállalatok - betét tranzakciók szezonálisan
igazított értéke (Mrd Ft) - 2021. október

133,3

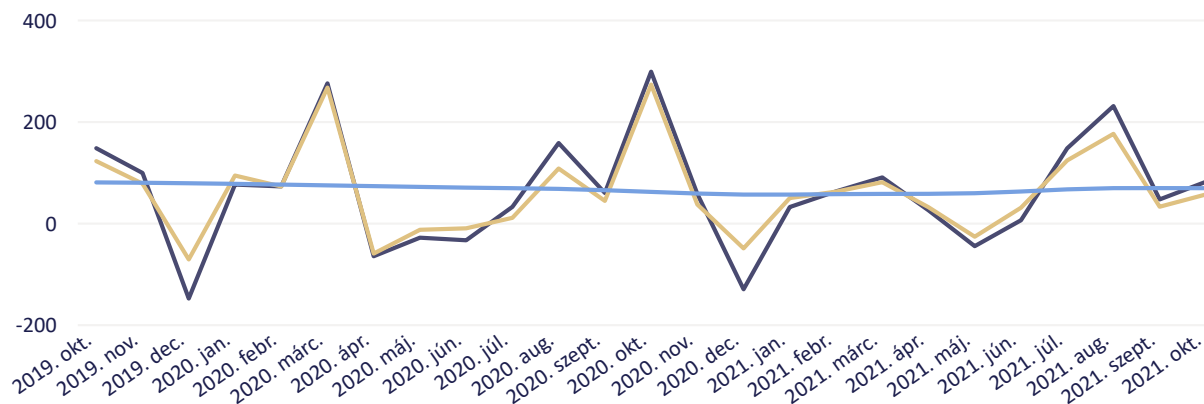
Nem pénzügyi vállalatok - hitelek és betétek, valamint a nettó betétállomány alakulása
(Mrd Ft)

● Betét ● Hitel ● Nettó betétállomány (jobb oldali tengely)



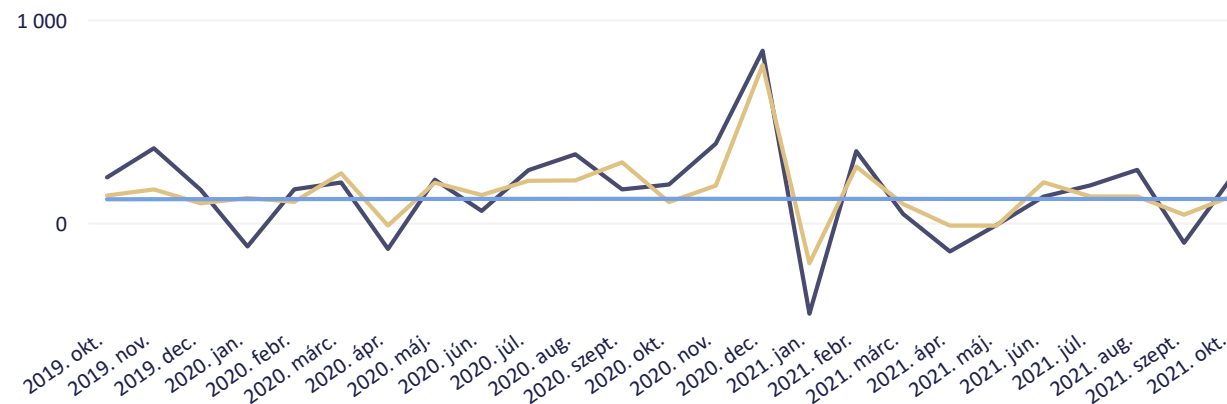
Nem pénzügyi vállalatok - hitel tranzakciók eredeti, szezonálisan igazított és trend értékei
(Mrd Ft)

● Eredeti érték ● Szezonálisan igazított érték ● Trend érték



Nem pénzügyi vállalatok - betét tranzakciók eredeti, szezonálisan igazított és trend értékei
(Mrd Ft)

● Eredeti érték ● Szezonálisan igazított érték ● Trend érték





Hitelintézetek összevont mérlege

Háztartási és nem pénzügyi vállalati hitelek és betétek tranzakció alapú évesített reálnövekedési üteme

Állományok,
tranzakciók

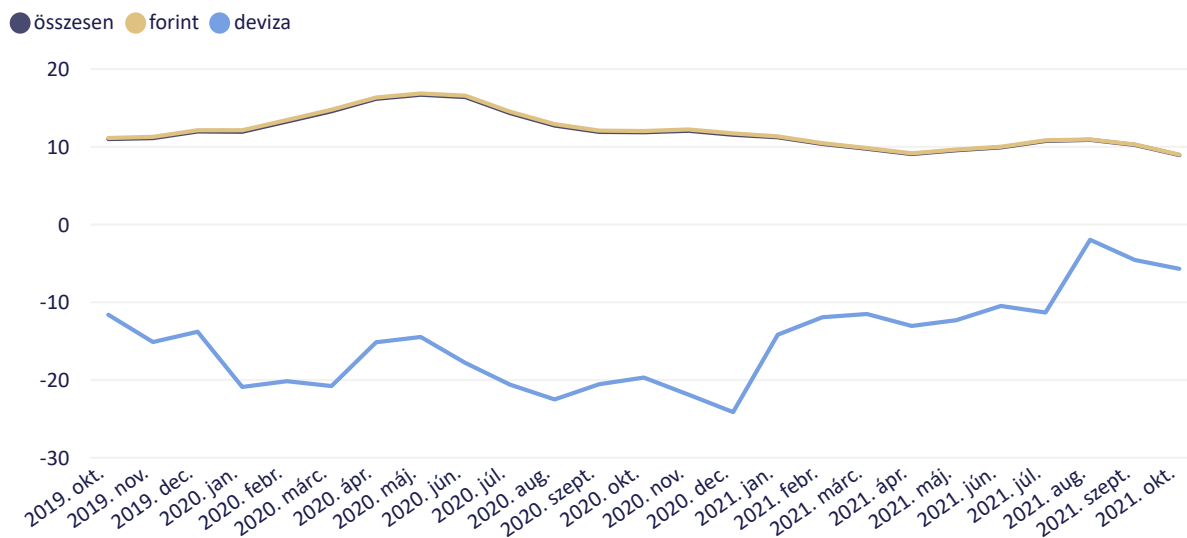
Évesített növekedési
ütem

Szűrés

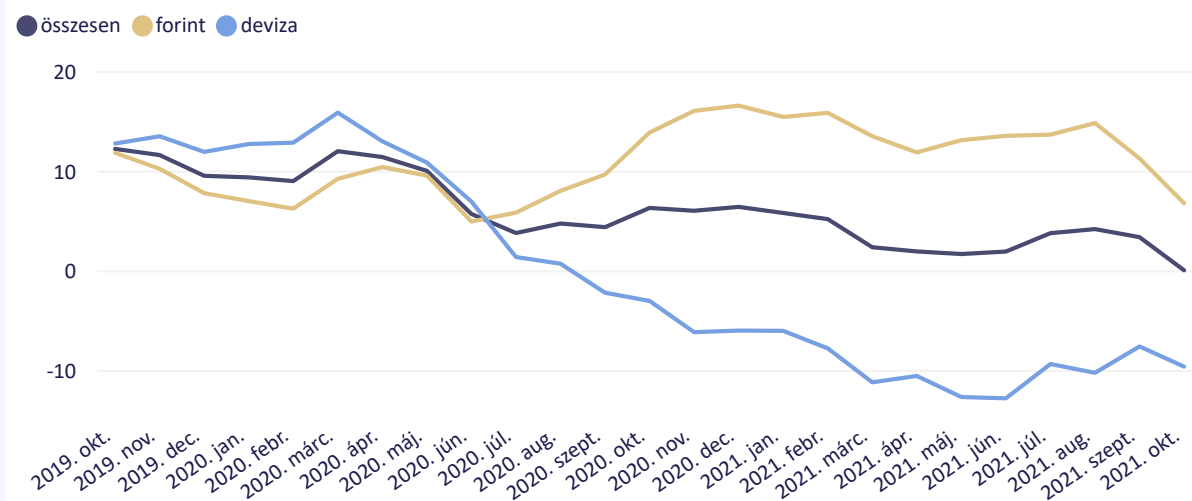
2019. október - 2021. október



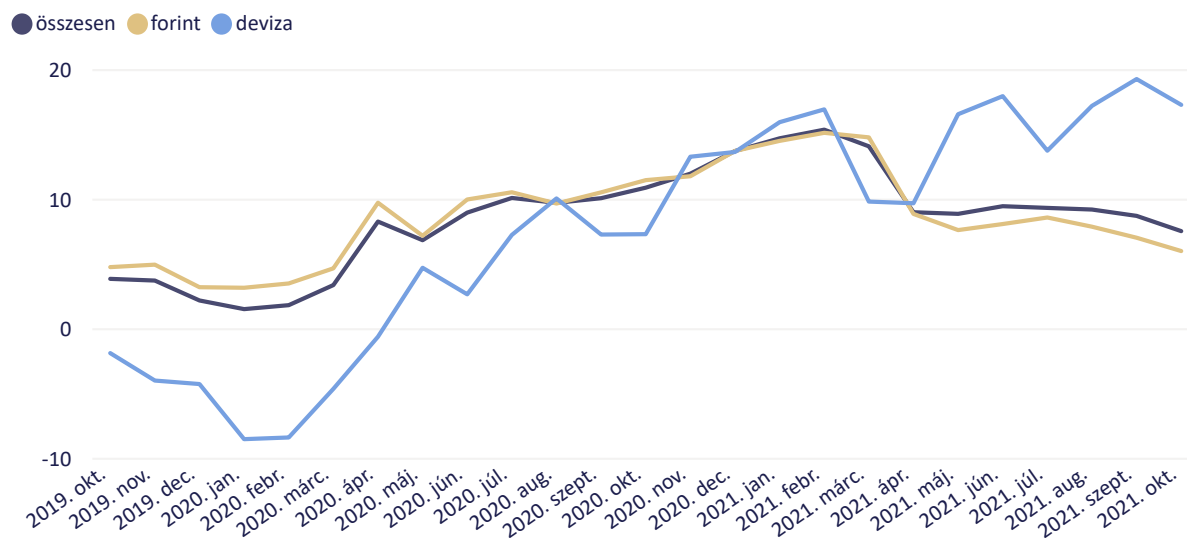
A háztartási hitelek tranzakció alapú évesített reálnövekedési ütemének alakulása (%)



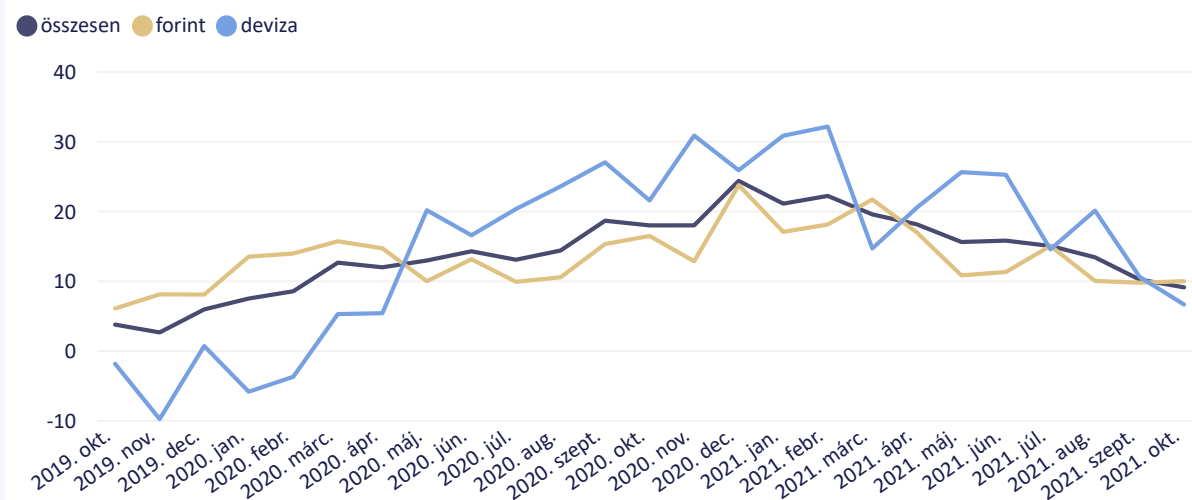
A nem pénzügyi vállalati hitelek tranzakció alapú évesített reálnövekedési ütemének alakulása (%)



A háztartási betétek tranzakció alapú évesített reálnövekedési ütemének alakulása (%)



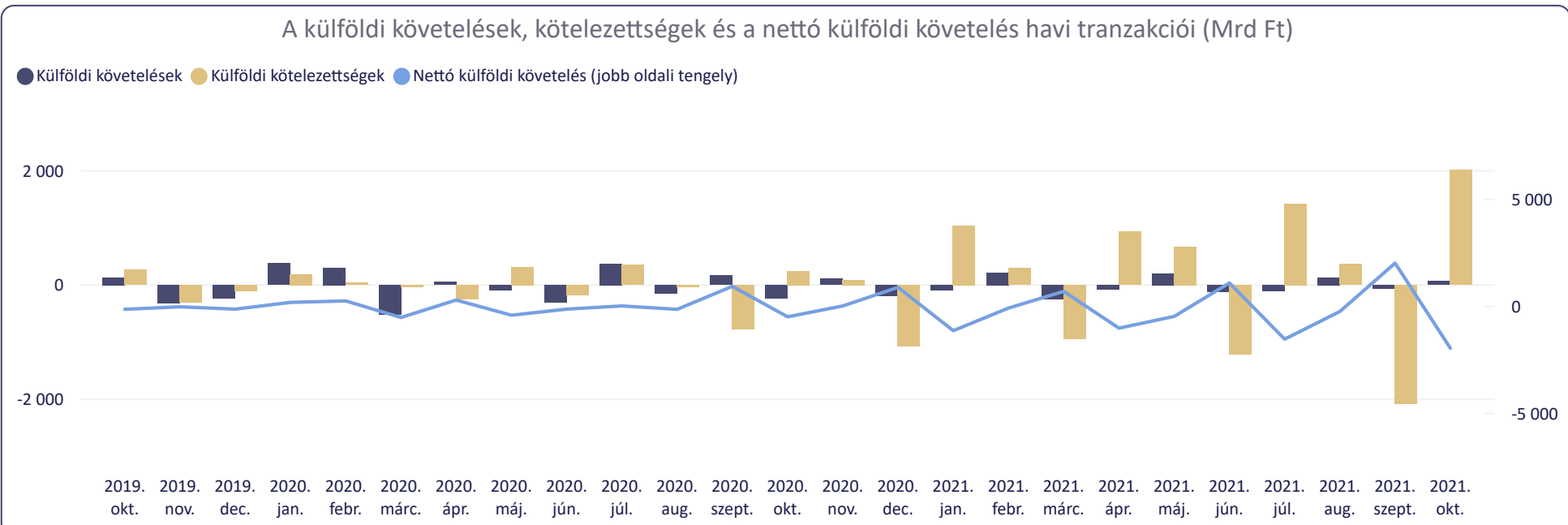
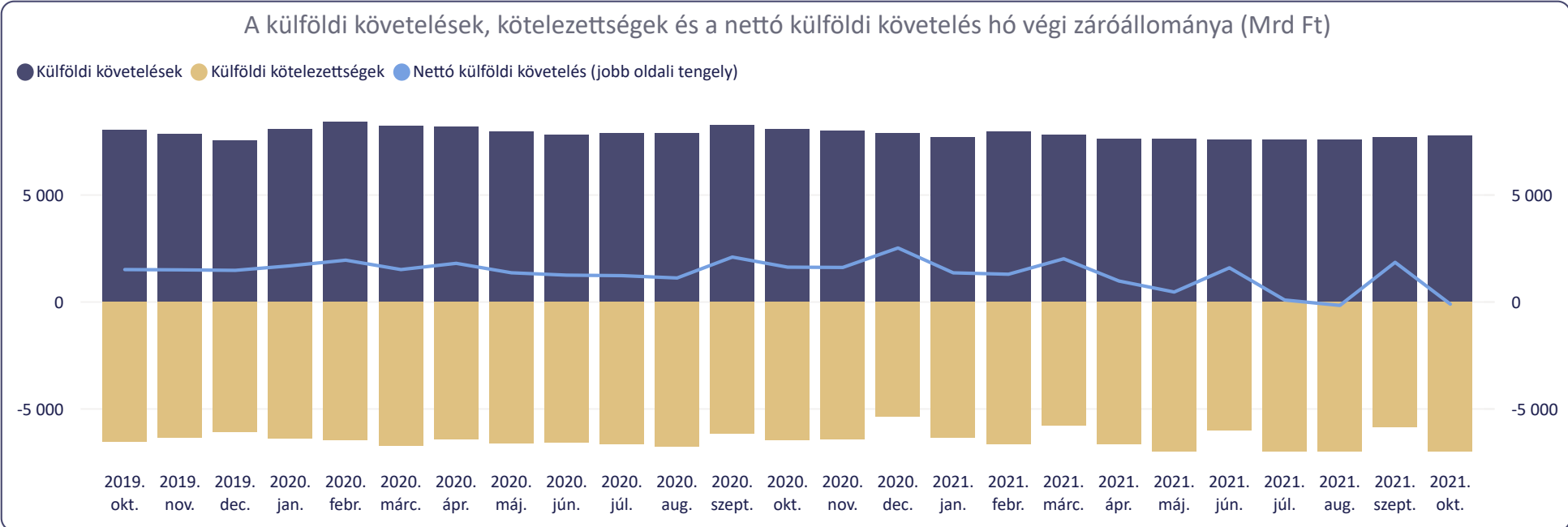
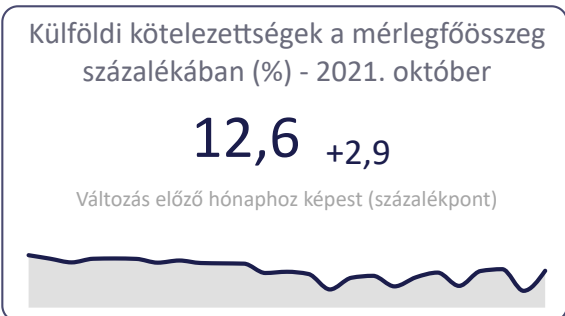
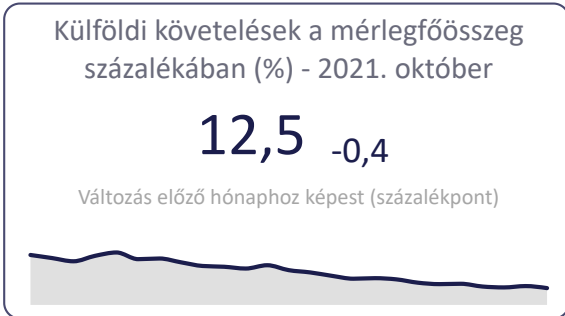
A nem pénzügyi vállalati betétek tranzakció alapú évesített reálnövekedési ütemének alakulása (%)





Külföldi követelések és kötelezettségek

Szűrés 2019. október - 2021. október





Nem pénzügyi vállalati hitelek ágazatok szerint

Szűrés

Negyedév vége

2021. szeptember



forint

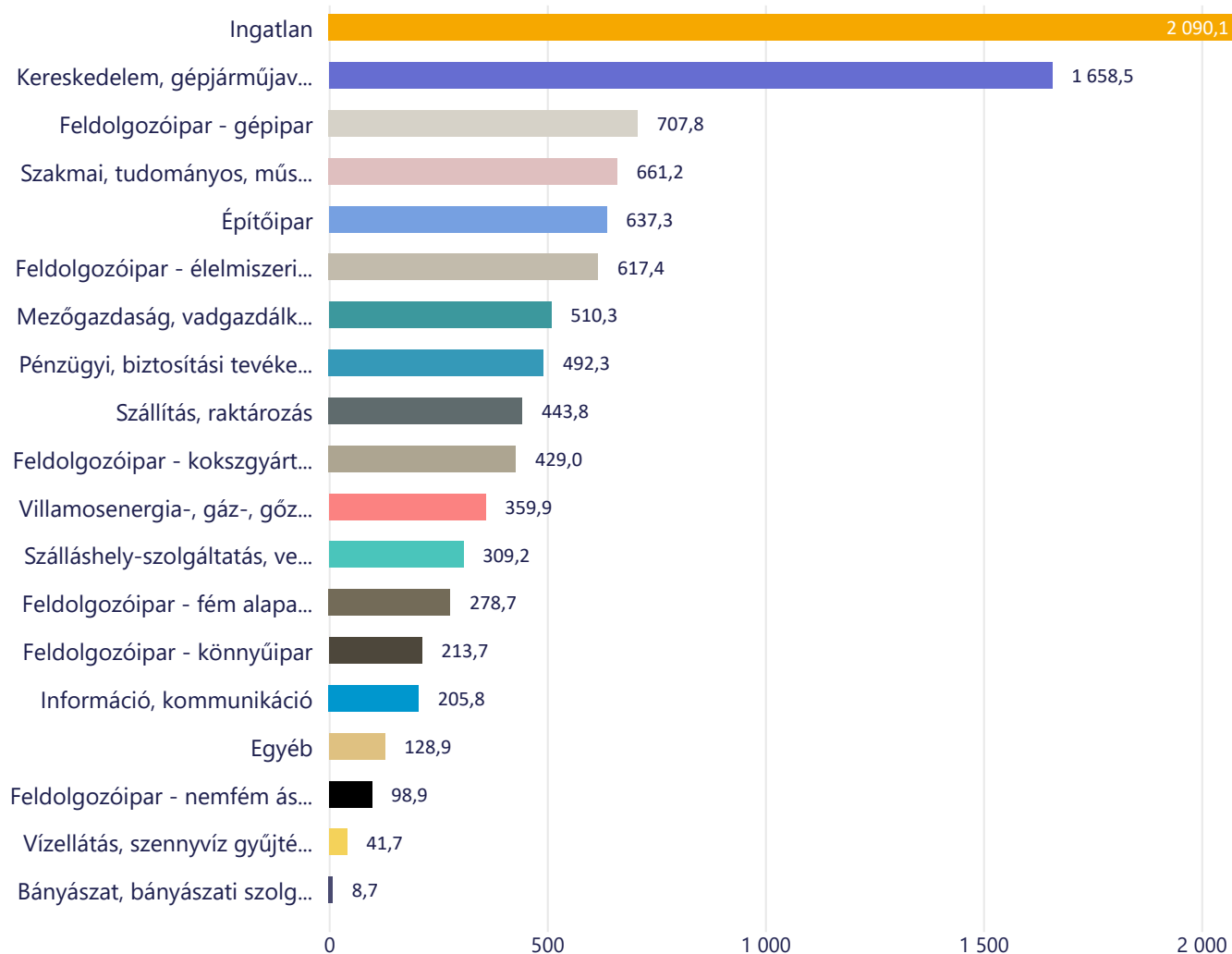
deviza

folyószámla

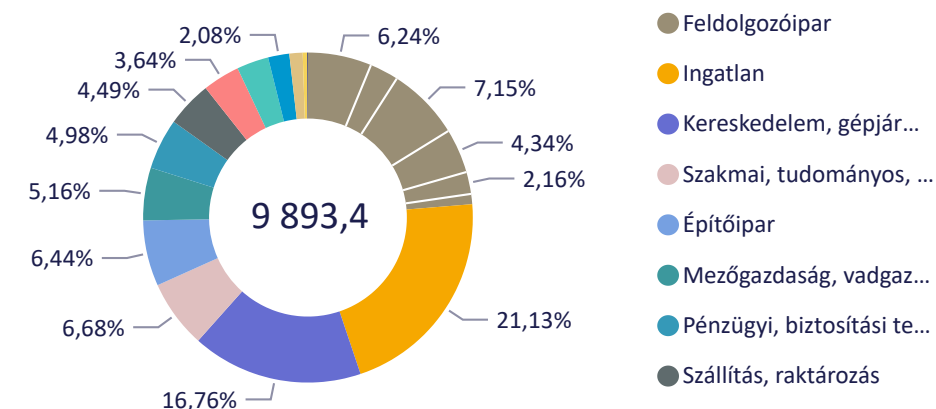
éven belüli

éven túli

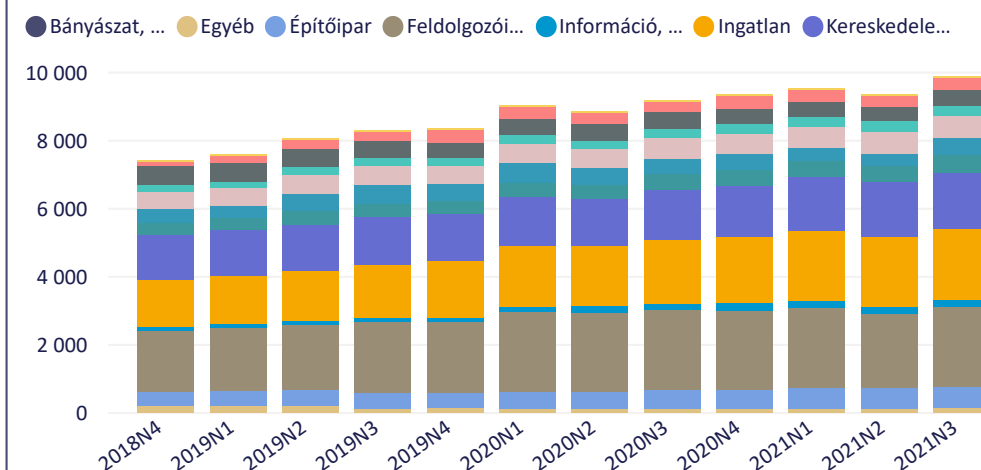
Nem pénzügyi vállalatok hiteleinek negyedév végi állománya (Mrd Ft) - 2021. szeptember



Nem pénzügyi vállalatok hiteleinek megoszlása (Mrd Ft, %) - 2021. szeptember



Nem pénzügyi vállalatok hiteleinek alakulása (Mrd Ft)



* Az aktuális negyedév végére vonatkozó állományok a negyedév végét követő első hónap adataival együtt kerülnek publikálásra.





Nem pénzügyi vállalatok - KKV hitelek

Szűrés

Negyedév vége ▼

2021. szeptember ▼

✕ ?

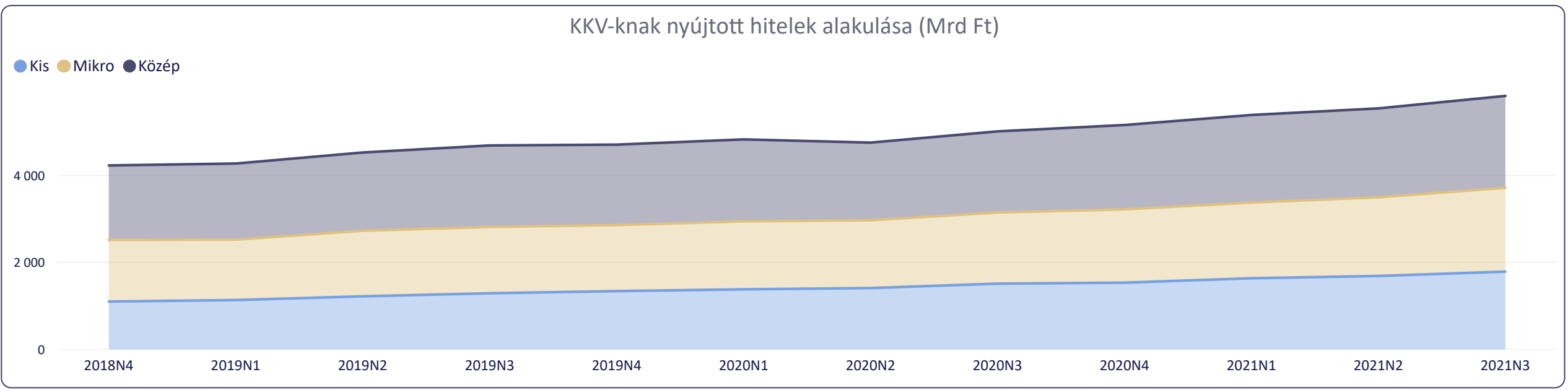
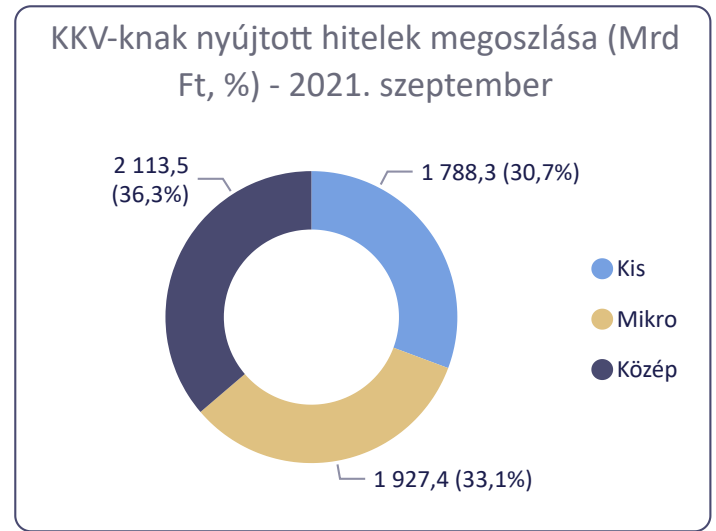
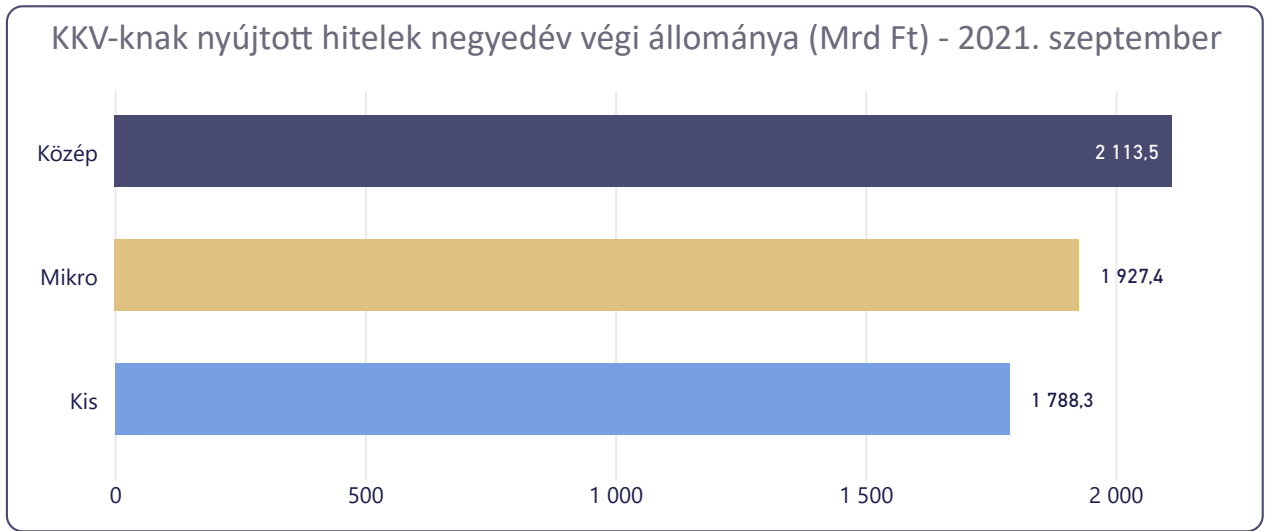
forint deviza

folyószámla éven belüli éven túli

KKV-knak nyújtott hitelek negyedév végi állománya (Mrd Ft) - 2021. szeptember

5 829,3 +286,8

Változás előző hónaphoz képest (Mrd Ft)



* Az aktuális negyedév végére vonatkozó állományok a negyedév végét követő első hónap adataival együtt kerülnek publikálásra.





Egyéb pénzügyi vállalati hitelek és betétek

Szűrés

Dátum

2021. október



Befektetési alapok

Egyéb pénzügyi közvetítők

Pénzügyi kiegészítő
tevékenységet végzők

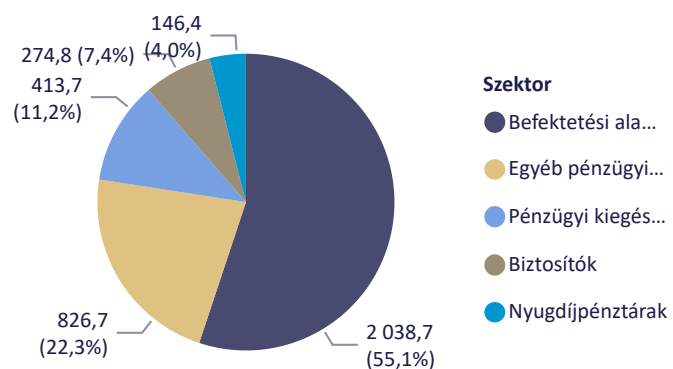
Biztosítók

Nyugdíjpénztárak

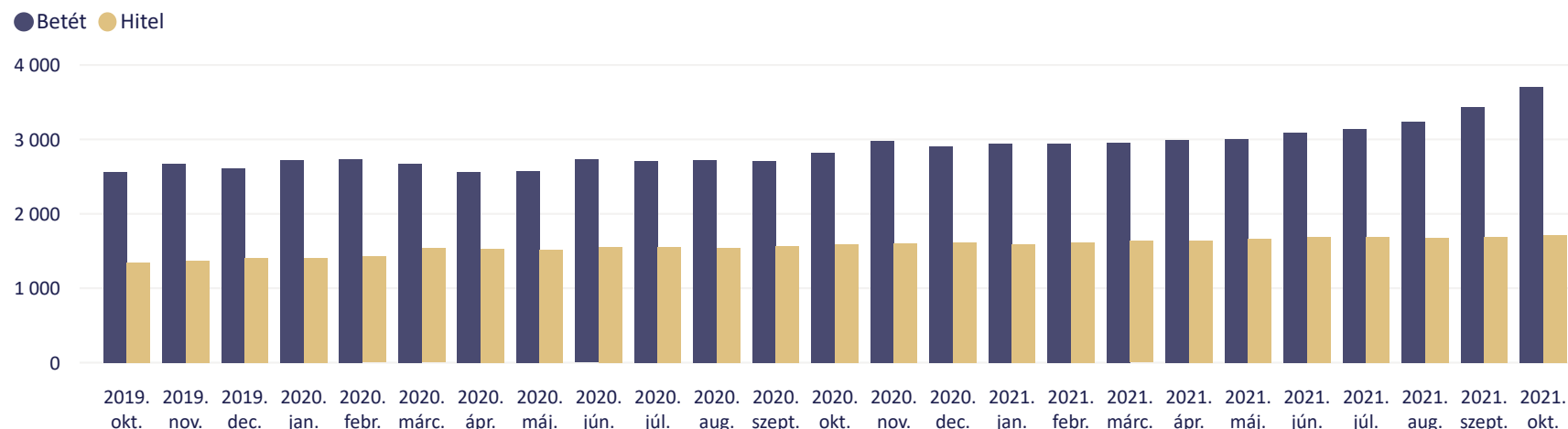
forint

deviza

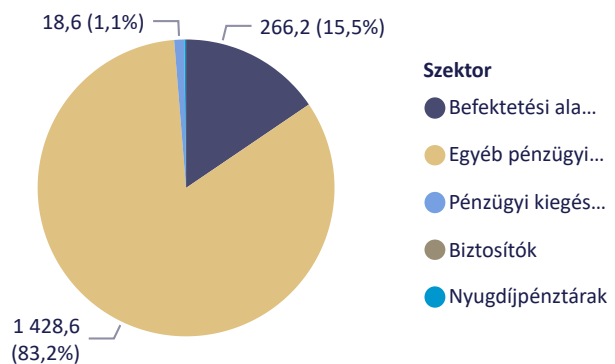
Egyéb pénzügyi vállalatok betéteinek megoszlása (Mrd Ft, %) - 2021. október



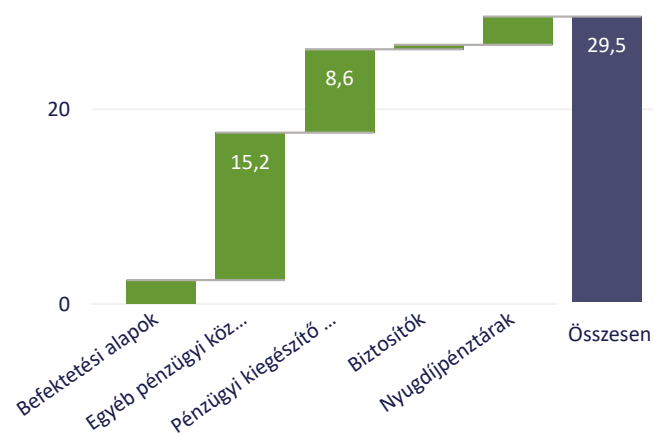
Egyéb pénzügyi vállalatok hiteleinek és betéteinek alakulása (Mrd Ft)



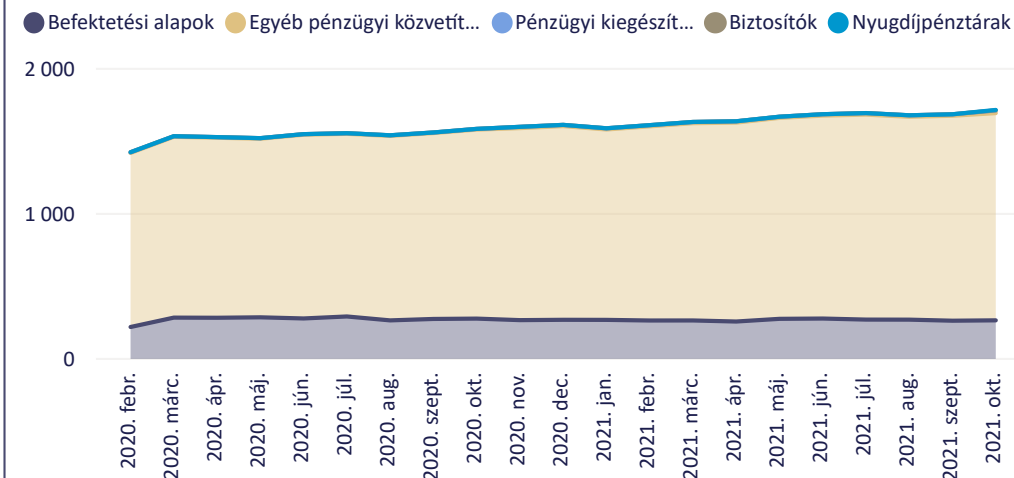
Egyéb pénzügyi vállalatok hiteleinek megoszlása (Mrd Ft, %) - 2021. október



Egyéb pénzügyi vállalatok hiteleinek tranzakciói (Mrd Ft) - 2021. október



Egyéb pénzügyi vállalatok hiteleinek alakulása (Mrd Ft)





Monetáris aggregátumok - M1

M1 M2 M3

Szűrés Dátum



Az M1 eredeti értéke (Mrd Ft) - 2021. október

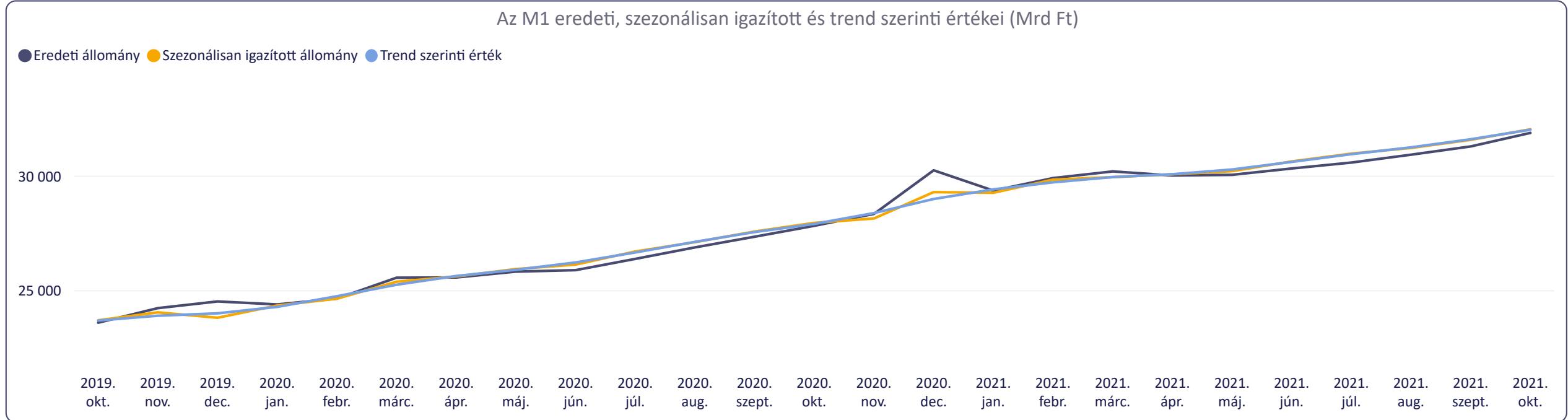
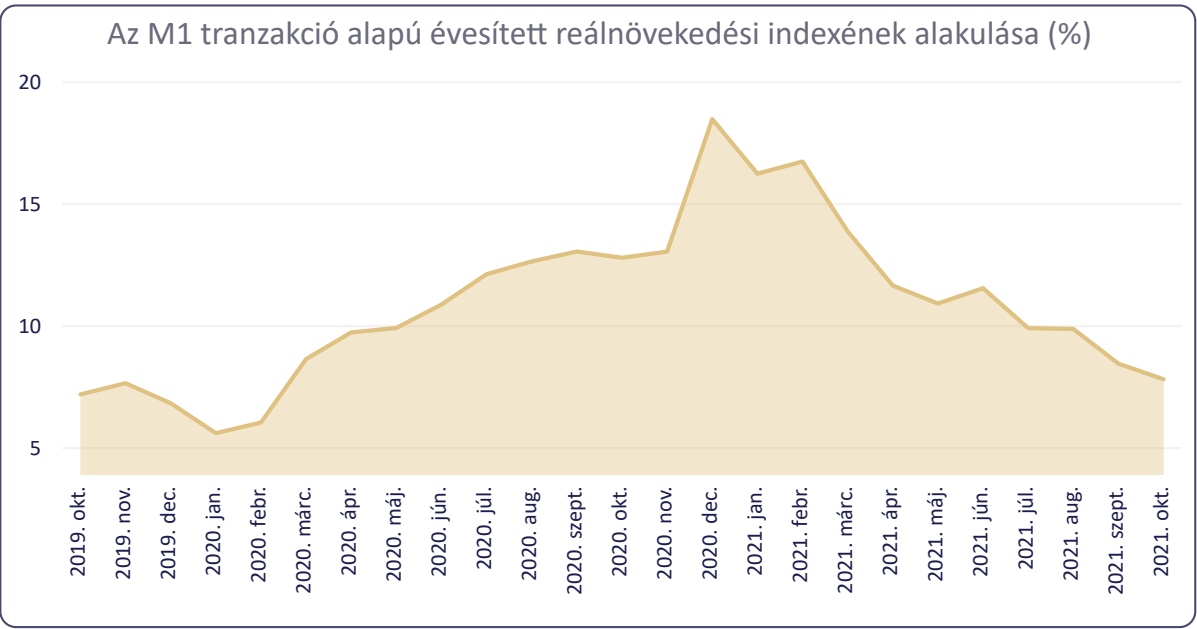
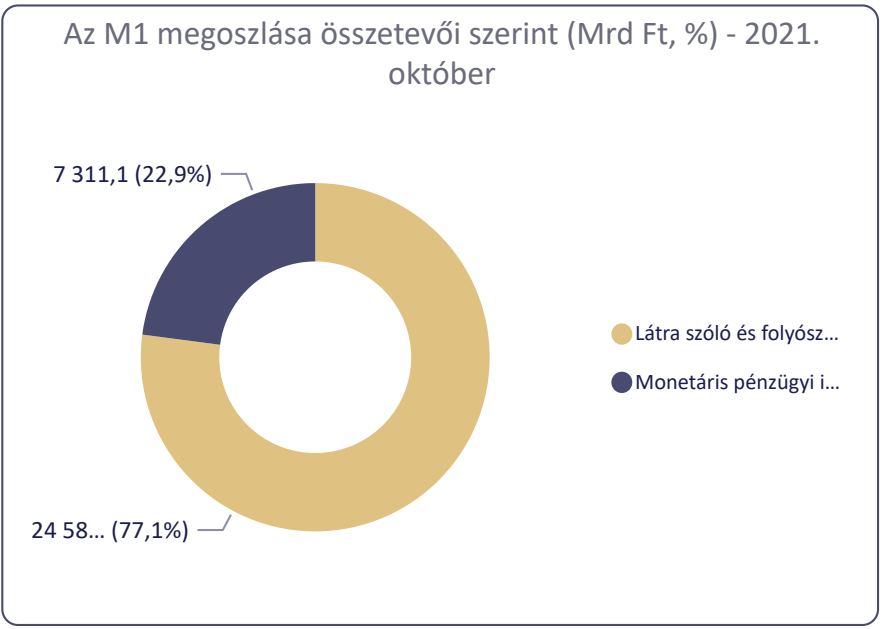
31 899,4 +591,8

Változás előző hónaphoz képest (Mrd Ft)

Az M1 szezonálisan igazított értéke (Mrd Ft) - 2021. október

32 057,4 +461,9

Változás előző hónaphoz képest (Mrd Ft)





Monetáris aggregátumok - M2

M1 M2 M3

Szűrés Dátum
2021. október



Az M2 eredeti értéke (Mrd Ft) - 2021. október

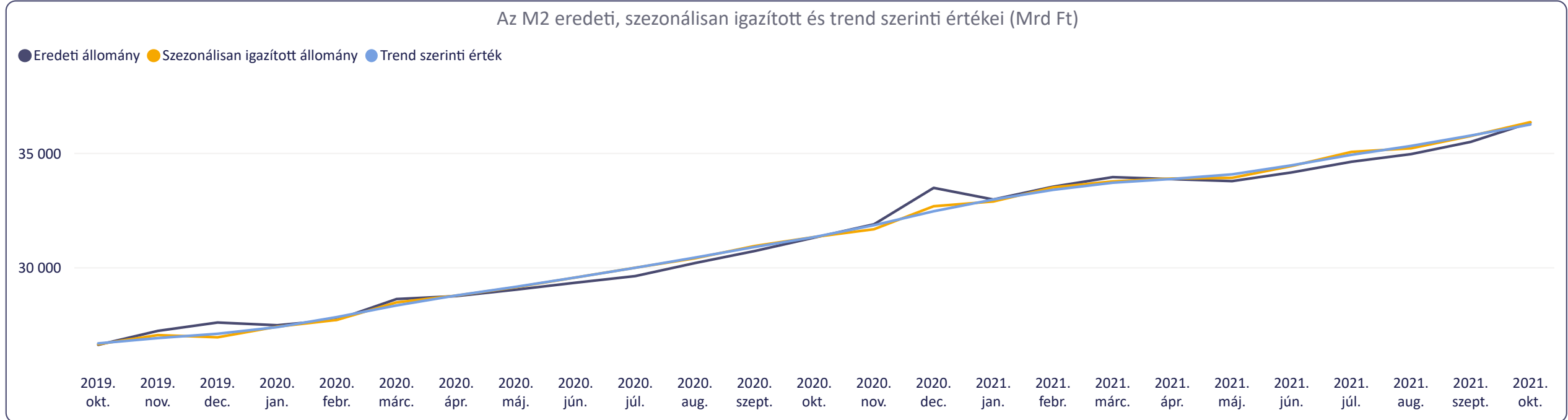
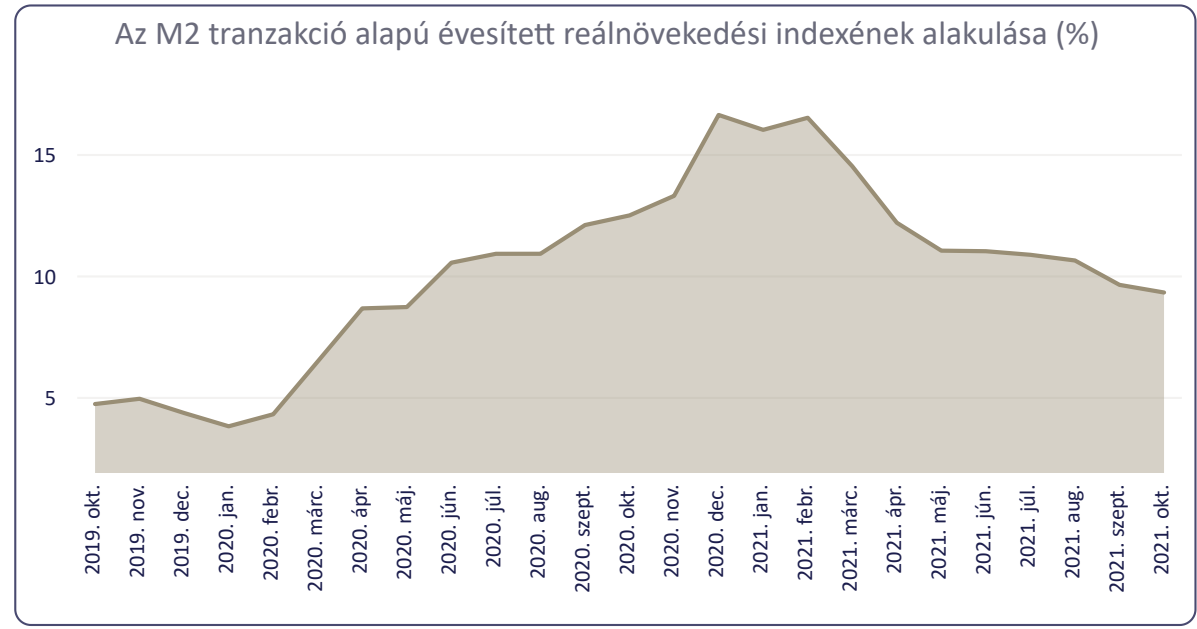
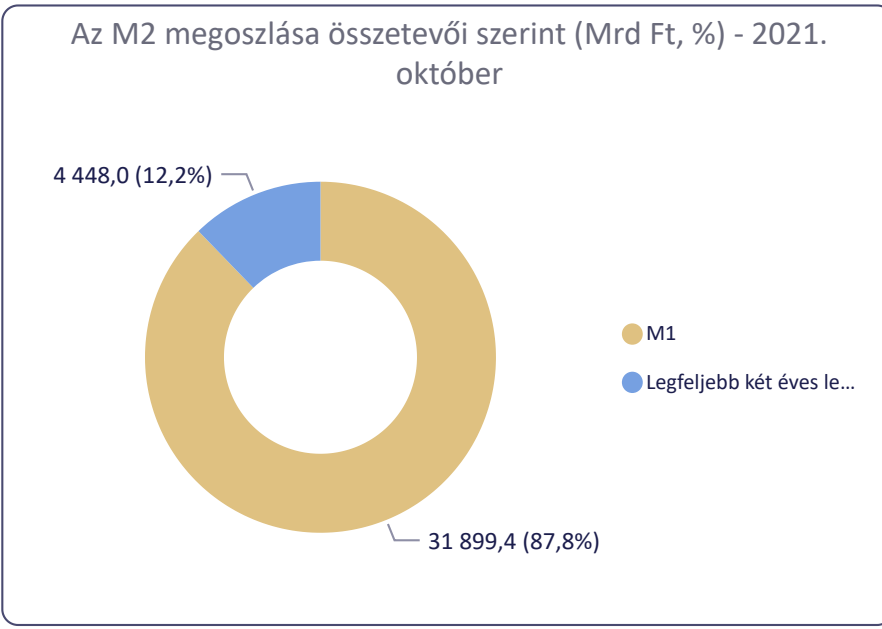
36 347,4 +841,3

Változás előző hónaphoz képest (Mrd Ft)

Az M2 szezonálisan igazított értéke (Mrd Ft) - 2021. október

36 370,5 +607,4

Változás előző hónaphoz képest (Mrd Ft)





Monetáris aggregátumok - M3

M1 M2 M3

Szűrés Dátum
2021. október



Az M3 eredeti értéke (Mrd Ft) - 2021. október

36 479,5

+842,6

Változás előző hónaphoz képest (Mrd Ft)

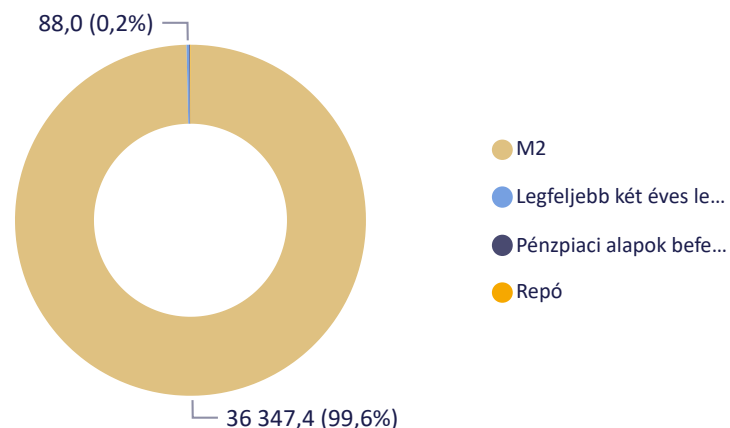
Az M3 szezonálisan igazított értéke (Mrd Ft) - 2021. október

36 457,1

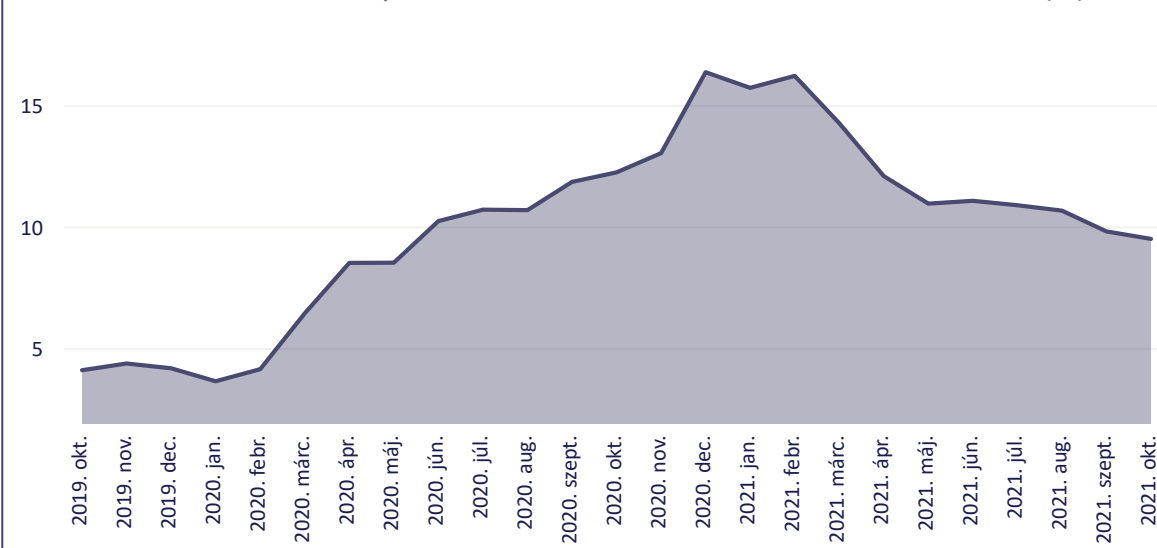
+602,1

Változás előző hónaphoz képest (Mrd Ft)

Az M3 megoszlása összetevői szerint (Mrd Ft, %) - 2021. október

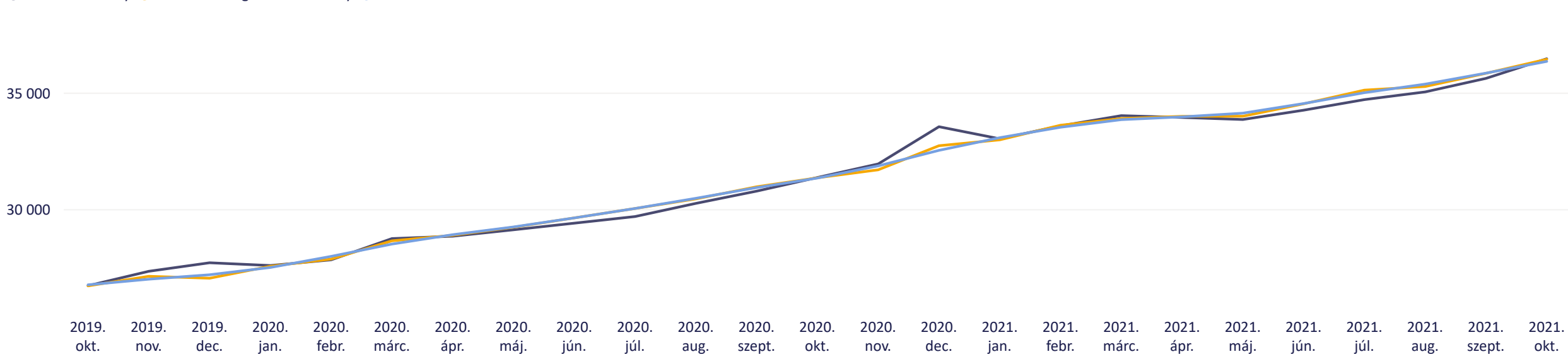


Az M3 tranzakció alapú évesített reálnövekedési indexének alakulása (%)



Az M3 eredeti, szezonálisan igazított és trend szerinti értékei (Mrd Ft)

Eredeti állomány Szezonálisan igazított állomány Trend szerinti érték





Hitelintézetek összevont mérlege

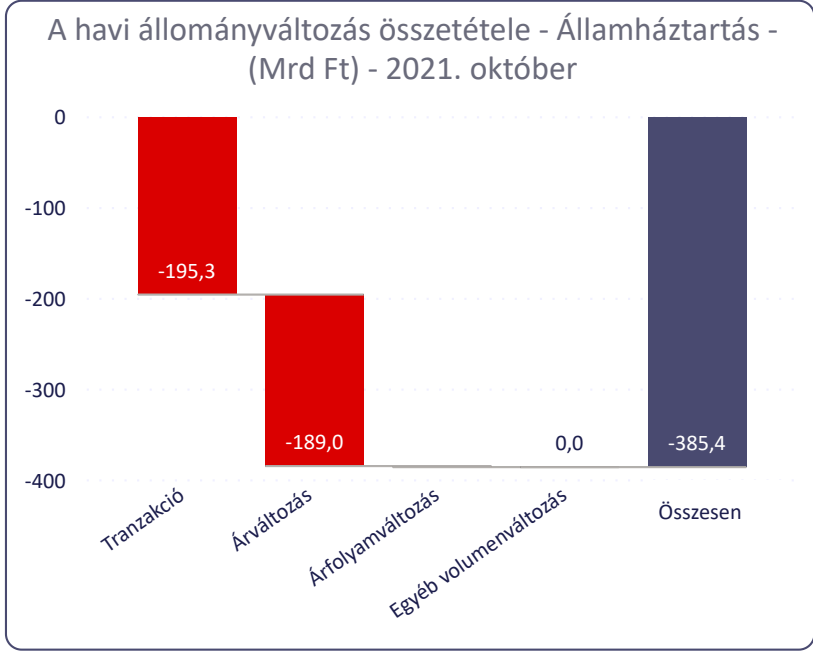
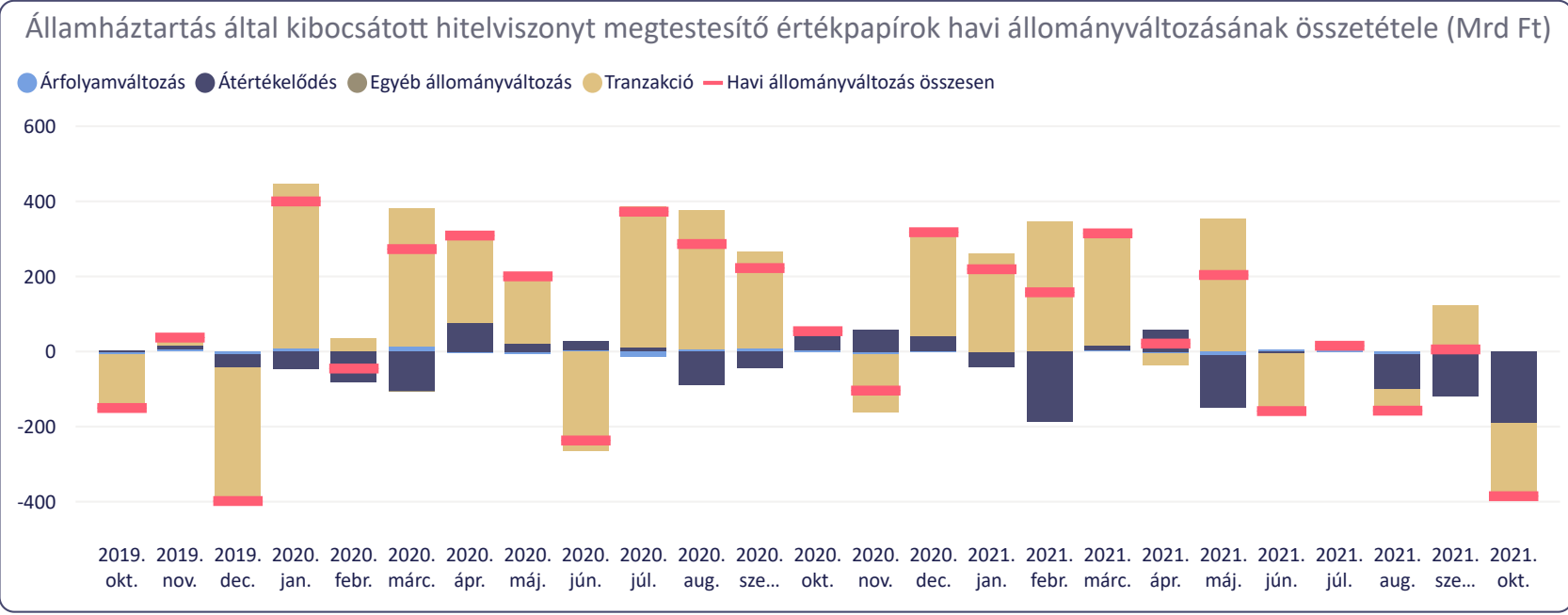
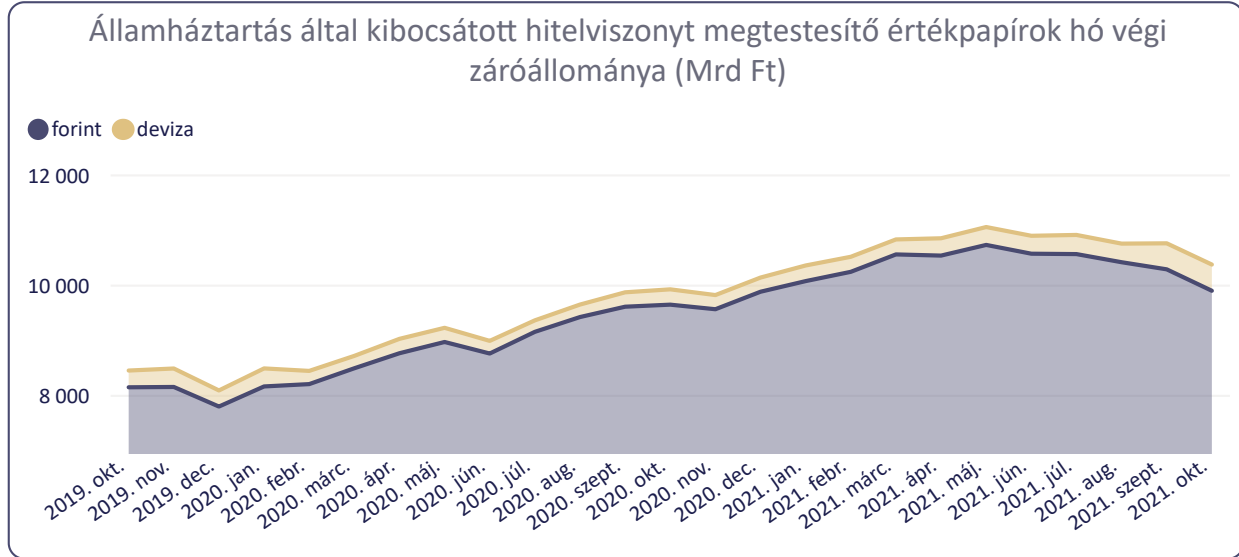
A hitelintézetek tulajdonában lévő, monetáris pénzügyi intézményeken kívüli belföldiek által kibocsátott, hitelviszonyt megtestesítő értékpapírok

Szűrés **Dátum**

2021. október

- Államháztartás**
- Nem pénzügyi vállalatok
- Pénzügyi vállalatok

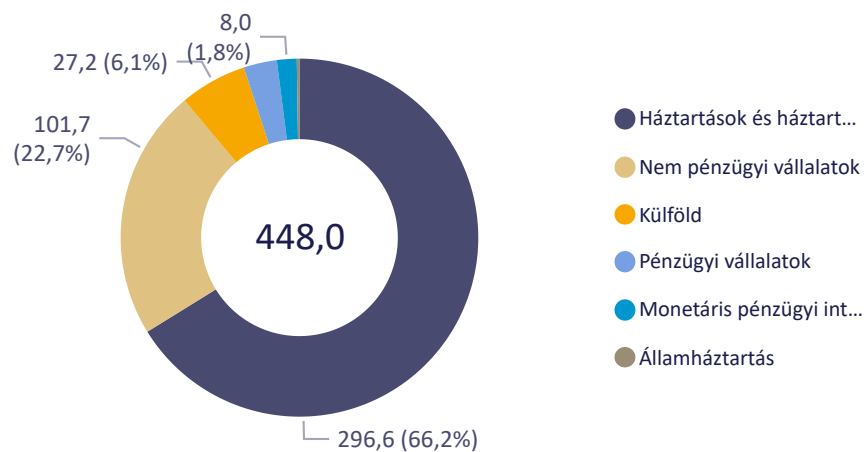
<p>Hó végi záróállomány - Államháztartás (Mrd Ft) - 2021. október</p> <p>10 382,6 -385,4</p> <p>Változás előző hónaphoz (Mrd Ft)</p>	<p>Hó végi záróállomány - Államháztartás - Forint (Mrd Ft) - 2021. október</p> <p>9 907,2 -388,7</p> <p>Változás előző hónaphoz (Mrd Ft)</p>	<p>Hó végi záróállomány - Államháztartás - Deviza (Mrd Ft) - 2021. október</p> <p>475,4 +3,3</p> <p>Változás előző hónaphoz (Mrd Ft)</p>
---	---	---



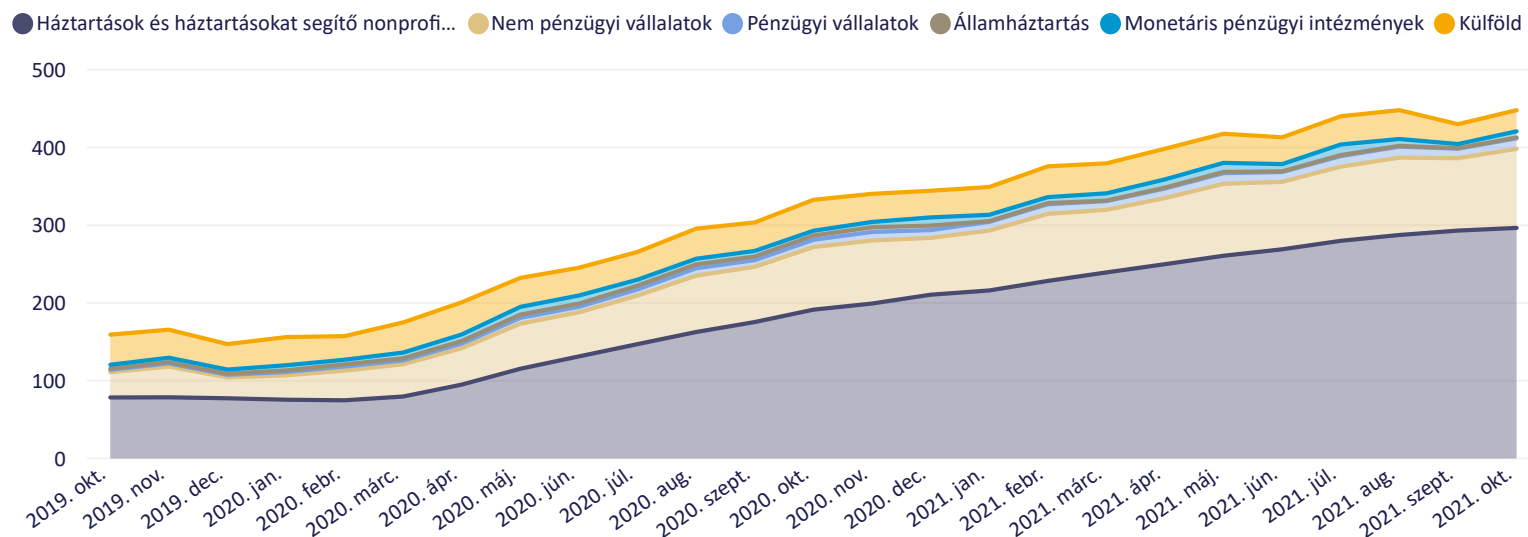


A hitelintézetek által nyújtott hitelek/a náluk elhelyezett betéteken felhalmozott kamatok állománya

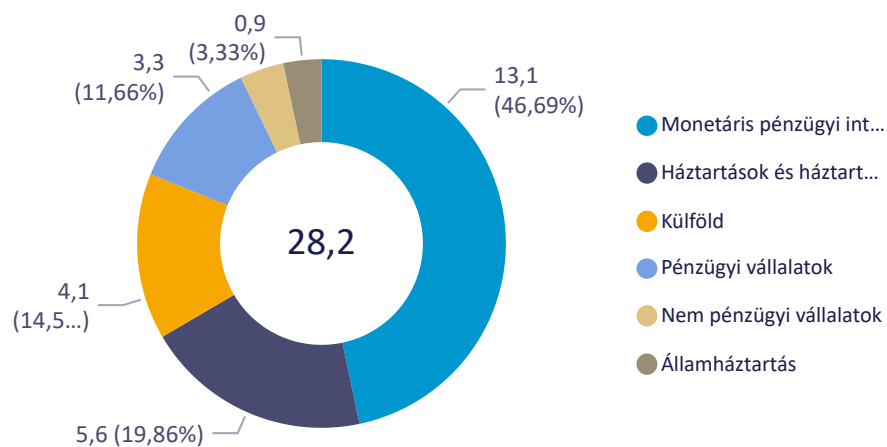
Felhalmozott kamatok megoszlása a nyújtott hiteleknél (Mrd Ft) - 2021. október



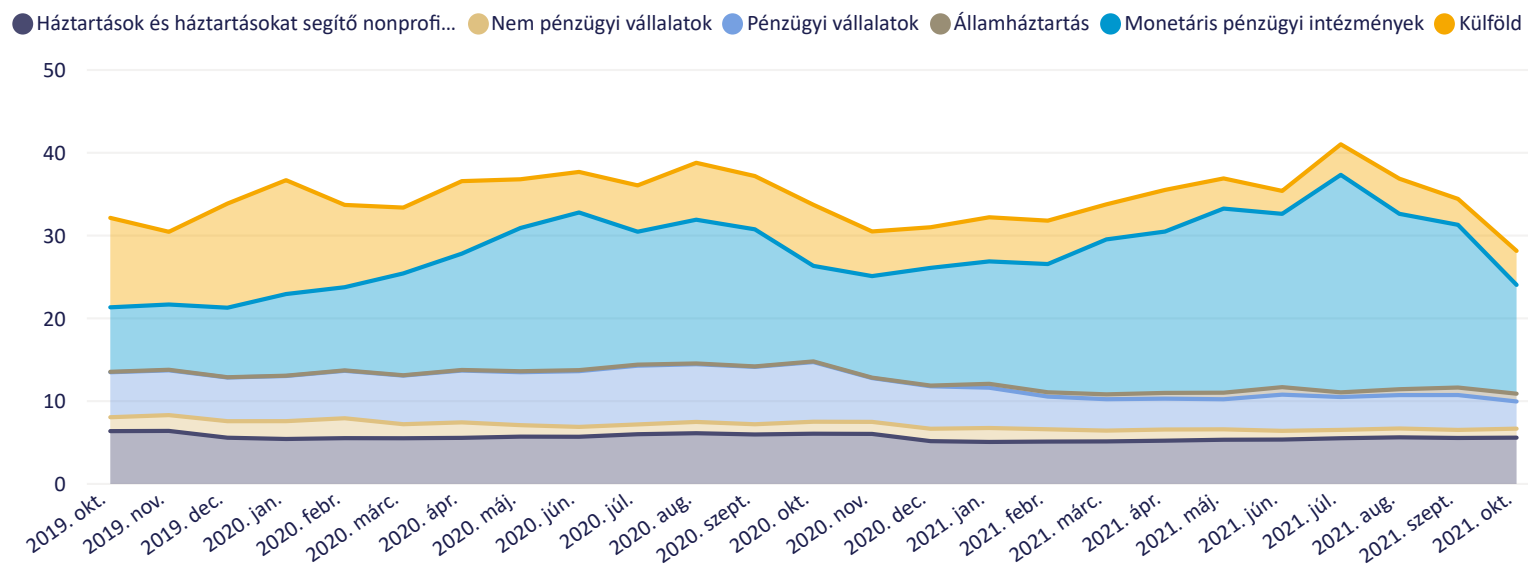
Felhalmozott kamatok alakulása a nyújtott hiteleknél (Mrd Ft)



Felhalmozott kamatok megoszlása az elhelyezett betéteknél (Mrd Ft) - 2021. október



Felhalmozott kamatok alakulása az elhelyezett betéteknél (Mrd Ft)





További információk

Kapcsolódó idősorok

Idősorok havi adatokkal



Elérhetőség az MNB oldalán: Statisztika -> Statisztikai adatok, információk -> Adatok, idősorok -> X. Monetáris és egyéb mérlegstatisztikák

Kapcsolódó módszertanok

Módszertani megjegyzések



Elérhetőség az MNB oldalán: Statisztika -> Statisztikai adatok, információk -> Módszertan -> Módszertani megjegyzések a monetáris statisztikákhoz -> Az MNB előzetes statisztikai mérlegéhez tartozó módszertani megjegyzések

A következő publikációval kapcsolatos információk

Következő publikáció megjelenése: 2021. december 31.

Publikációs naptár



Elérhetőség az MNB oldalán: Statisztika -> Statisztikai publikációs naptár

Kapcsolat

Magyar Nemzeti Bank

Statisztikai Portál

 Tel.: +36 1 428 2600

 Email: sajto@mnb.hu

