



Sajtóközlemény a hitelintézetek összevont mérlegéről

2022. január



Tájékoztató



Lakosságnak nyújtott hitelek
hitelcél szerint



Háztartási és nem pénzügyi
vállalati hitelek és betétek



Külföldi követelések és
kötelezettségek



Nem pénzügyi vállalati hitelek -
ágazati bontás



Nem pénzügyi vállalati hitelek -
KKV bontás



Egyéb pénzügyi vállalati hitelek
és betétek



Monetáris aggregátumok



Hitelviszonyt megtestesítő
értékpapírok



Felhalmozott kamatok
állománya



További információk

Háztartások hiteleinek havi
tranzakciója (Mrd Ft)

33,0



Háztartások betéteinek havi
tranzakciója (Mrd Ft)

-166,1



Nem pénzügyi vállalatok hiteleinek
havi tranzakciója (Mrd Ft)

4,6



Nem pénzügyi vállalatok betéteinek
havi tranzakciója (Mrd Ft)

-624,0



Mérlegfőösszeg (Mrd Ft)

65 371,5 +2 879,1

Változás előző hónaphoz képest (Mrd Ft)



Hitelintézetek összevont mérlege - 2022. január

2022 januárjában a szezonálisan igazított adatok szerint - csak a tranzakciókat figyelembe véve - a mind a háztartások, mind pedig a nem pénzügyi vállalatok nettó hitelfelvévők voltak, míg betétek állománya csökkent a hónap során.

Tranzakciókból adódóan a **háztartások** hitelállománya szezonálisan igazítva 75,8 milliárd forintos, míg szezonális igazítás nélkül 33,0 milliárd forintos növekedést mutatott. A szezonálisan nem igazított adatok szerint a forinthitelek állománya 32,0 milliárd forinttal, míg a devizahitelek állománya 1,0 milliárd forinttal nőtt.

A háztartások betétállománya tranzakciókból eredően, szezonálisan igazítva 84,8 milliárd forinttal, míg szezonális igazítás nélkül 166,1 milliárd forinttal csökkent. A szezonálisan nem igazított adatok szerint a forintbetétek esetében 288,9 milliárd forintos nettó betétkivonás, míg a devizabetétek esetében 122,8 milliárd forintos nettó betételhelyezés történt.

A **nem pénzügyi vállalatok** hitelállománya - csak a tranzakciókat figyelembe véve - szezonálisan igazítva 30,8 milliárd forintos, míg a szezonális hatások kiszűrése nélkül 4,6 milliárd forintos növekedést mutatott. A szezonálisan nem igazított adatok szerint, tranzakciókból eredően a forinthitelek állománya 41,0 milliárd forinttal csökkent, míg a devizahitelek állománya 45,6 milliárd forinttal növekedett. A nem pénzügyi vállalatok által kibocsátott, a hitelintézetek tulajdonában lévő kötvények állománya 66,4 milliárd forinttal nőtt.

A nem pénzügyi vállalatok betétállománya - az átértékelődés és az egyéb volumenváltozás hatásától eltekintve - a szezonálisan igazított adatok szerint 338,5 milliárd forinttal, míg a szezonális hatások kiszűrése nélkül 624,0 milliárd forinttal csökkent. A szezonálisan nem igazított adatok szerint a forintbetétek esetében 827,9 milliárd forintos nettó betétkivonás, míg a devizabetétek esetében 203,8 milliárd forintos nettó betételhelyezés történt.

A **külföldi kötelezettségek** állománya 2022 januárjában a hitelintézetek mérlegfőösszegének 14 százalékát tette ki.

Havi állományváltozások összetevői (Mrd Ft)	Nyitó-állomány	Tranzakció	Árfolyam-változás	Átértékelődés/leírás	Egyéb állomány-változás	Összes állomány-változás	Záró-állomány
<input type="checkbox"/> Eszközök összesen	62 492,5	3 080,7	-361,4	159,8	0,0	2 879,1	65 371,5
<input type="checkbox"/> 1. Nem pénzügyi vállalatok	11 455,3	71,1	-115,6	-13,1	-78,0	-135,6	11 319,7
1.1 Forinthitel	6 535,2	-41,0	0,0	-0,4	-42,1	-83,5	6 451,7
1.2 Devizahitel	3 839,6	45,6	-112,0	-0,1	-35,9	-102,4	3 737,2
1.3 Kötvény	1 080,5	66,4	-3,6	-12,5	0,0	50,3	1 130,8
<input type="checkbox"/> 2. Egyéb pénzügyi vállalatok	1 784,2	44,7	-14,4	-9,1	77,8	99,0	1 883,2
<input type="checkbox"/> 3. Központi kormányzat	10 550,3	752,7	-17,9	-92,3	0,0	642,5	11 192,8
<input type="checkbox"/> 4. Helyi önkormányzatok	158,7	1,9	0,0	0,0	0,0	1,9	160,5
<input type="checkbox"/> 5. Háztartások	9 321,7	33,0	-0,8	-1,1	0,3	31,4	9 353,1
5.1 Forinthitel	9 295,0	32,0	0,0	-1,1	0,3	31,2	9 326,2
5.2 Devizahitel	26,6	1,0	-0,8	0,0	0,0	0,2	26,8
<input type="checkbox"/> 6. Külföld	8 540,9	339,9	-176,2	-12,1	-0,1	151,5	8 692,4
<input type="checkbox"/> 7. Egyéb eszköz	20 681,5	1 837,5	-36,5	287,4	0,0	2 088,5	22 769,9
<input type="checkbox"/> Források összesen	62 492,5	3 080,7	-361,4	159,8	0,0	2 879,1	65 371,5
<input type="checkbox"/> 8. Nem pénzügyi vállalatok	14 515,0	-624,0	-125,2	0,0	-50,9	-800,2	13 714,9
8.1 Forintbetét	10 013,6	-827,9	0,0	0,0	-41,5	-869,4	9 144,2
8.2 Devizabetét	4 501,5	203,8	-125,2	0,0	-9,4	69,2	4 570,7
<input type="checkbox"/> 9. Egyéb pénzügyi vállalatok	3 535,6	212,8	-29,6	0,0	19,1	202,4	3 737,9
<input type="checkbox"/> 10. Központi kormányzat	919,0	331,1	-1,1	0,0	32,7	362,7	1 281,7
<input type="checkbox"/> 11. Helyi önkormányzatok	1 061,2	-28,5	-0,2	0,0	10,2	-18,6	1 042,7
<input type="checkbox"/> 12. Háztartások	12 899,1	-166,1	-50,0	0,0	-0,1	-216,1	12 683,0
12.1 Forintbetét	11 061,4	-288,9	0,0	0,0	-0,1	-289,0	10 772,4
12.2 Devizabetét	1 837,7	122,8	-50,0	0,0	0,0	72,9	1 910,6
<input type="checkbox"/> 13. Hitelviszonyt megtestesítő értékpapírok (belföldieknél)	2 731,2	50,9	-9,6	-21,3	0,0	20,0	2 751,2
<input type="checkbox"/> 14. Külföld	5 726,7	3 529,1	-118,1	-5,2	0,0	3 405,7	9 132,4
<input type="checkbox"/> 15. Egyéb forrás	21 104,6	-224,6	-27,6	186,3	-11,0	-76,9	21 027,7

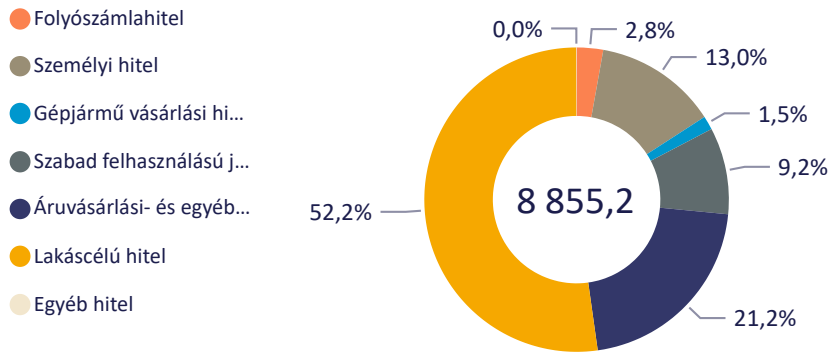


Lakosságnak nyújtott hitelek hitelcél szerint

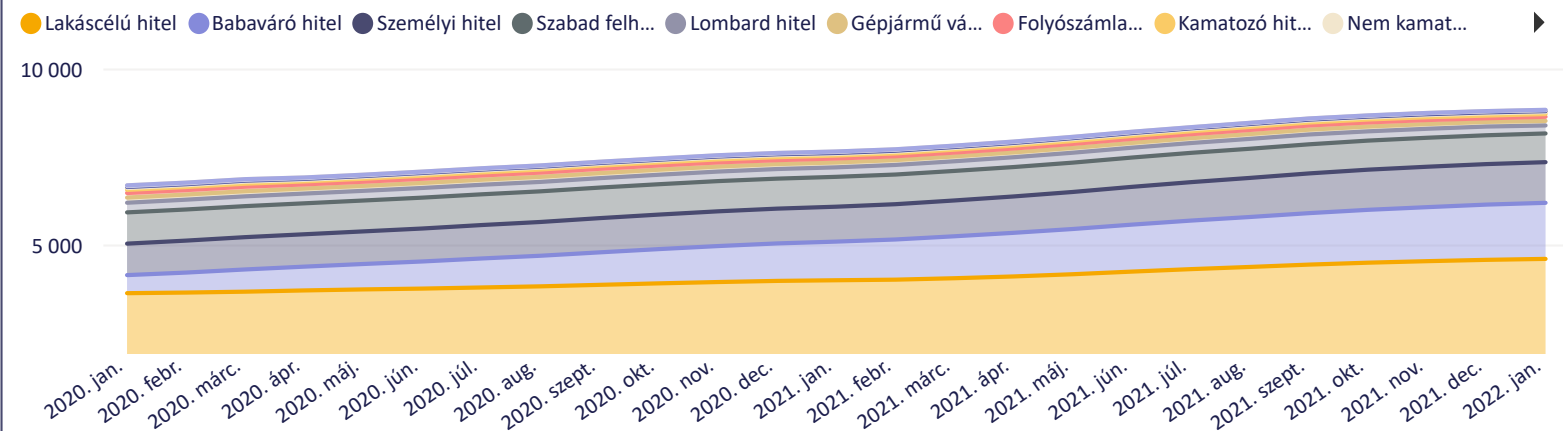
Hitelcélok (hó végi állomány - Mrd Ft)

Folyószámlahitel	Személyi hitel	Gépjármű vásárlási hitel	Szabad felhasználású jelzáloghitel	Áruvásárlási- és egyéb fogyasztási hitel	Lakáscélú hitel	Egyéb hitel
249,2	1 155,2	129,7	815,7	1 881,2	4 620,3	253,1

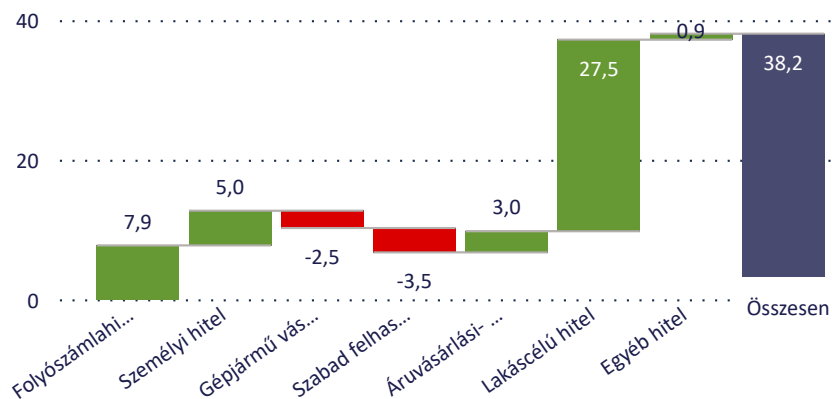
Hó végi állományok hitelcél szerinti megoszlása - 2022. január (Mrd Ft)



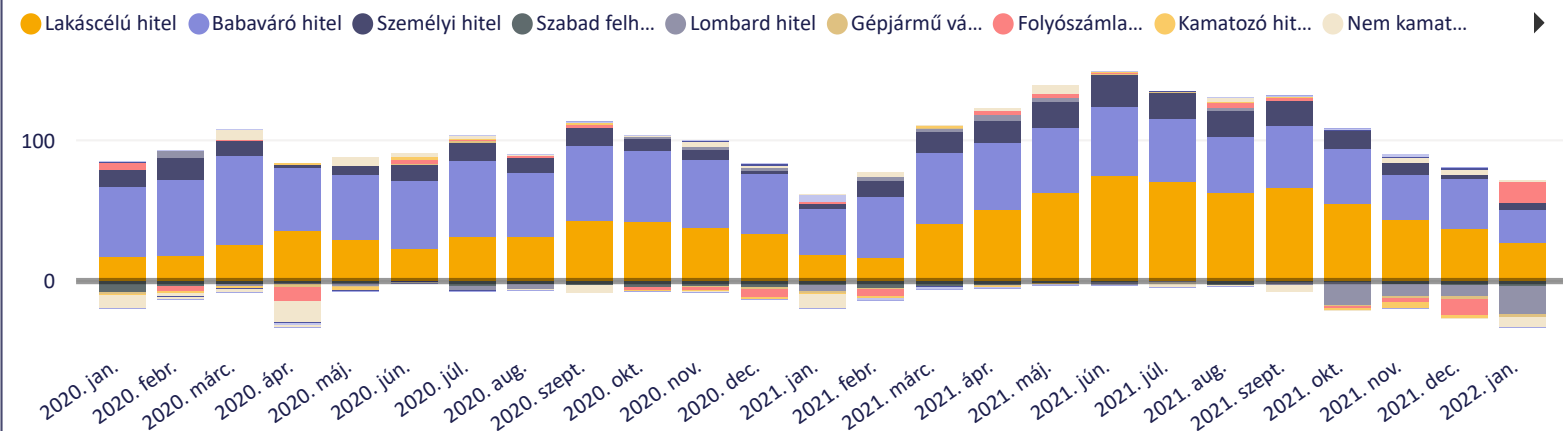
Lakossági hitelek hó végi állományának alakulása (Mrd Ft)



Havi tranzakciók hitelcél szerinti megbontása - 2022. január (Mrd Ft)



Lakossági hitelek havi tranzakcióinak alakulása (Mrd Ft)





Állományok,
tranzakciók

Évesített növekedési
ütem

Szűrés

2020. január - 2022. január



Háztartások

Nem pénzügyi vállalatok

összesen

forint

deviza

Háztartások - hitelek és betétek aránya
(%) - 2022. január

73,7 +1,5

Változás előző hónaphoz képest (százalékpont)



Háztartások - hitel tranzakciók eredeti értéke (Mrd Ft) - 2022. január

33,0

Háztartások - hitel tranzakciók szezonálisan igazított értéke (Mrd Ft) - 2022. január

75,8

Háztartások - betét tranzakciók eredeti értéke (Mrd Ft) - 2022. január

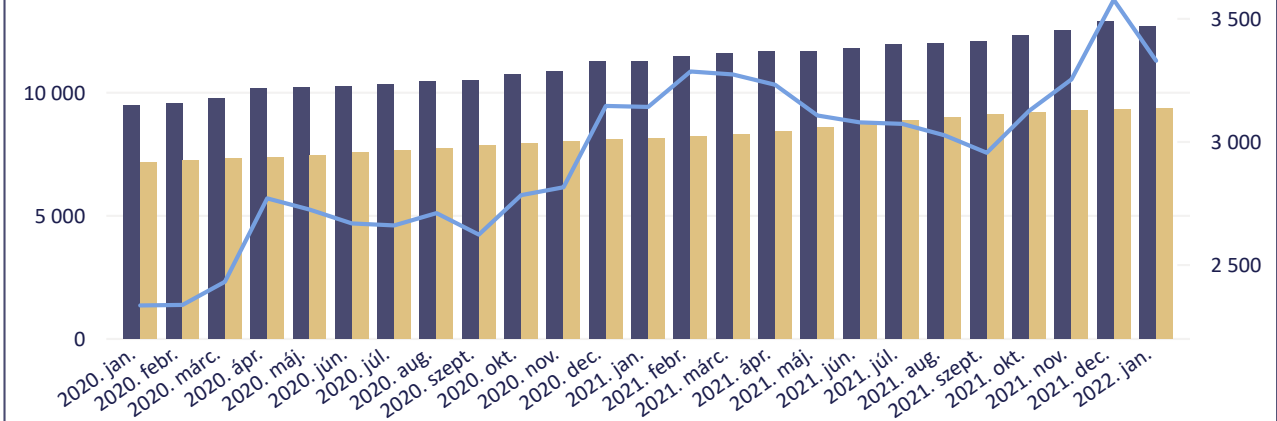
-166,1

Háztartások - betét tranzakciók szezonálisan igazított értéke (Mrd Ft) - 2022. január

-84,8

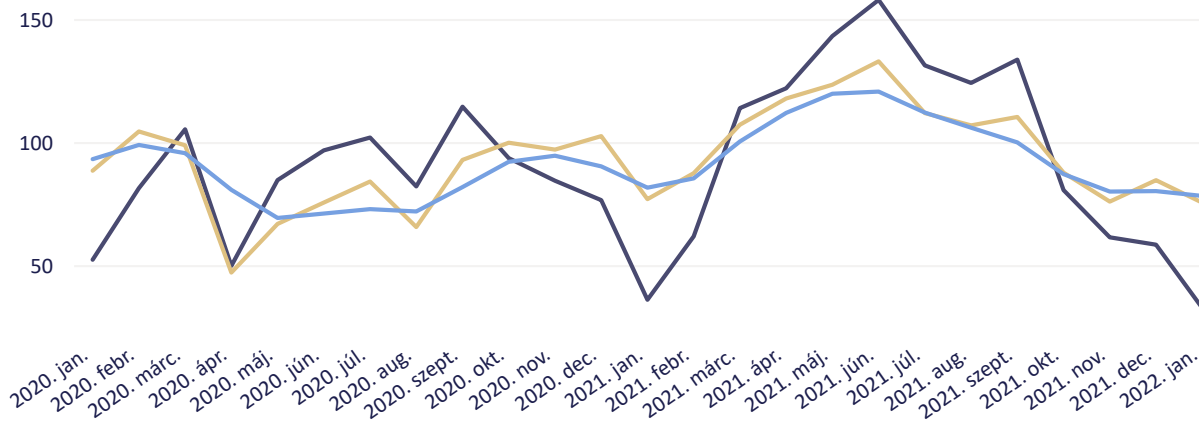
Háztartások - hitelek és betétek, valamint a nettó betétállomány alakulása (Mrd Ft)

● Betét ● Hitel ● Nettó betétállomány (jobb oldali tengely)



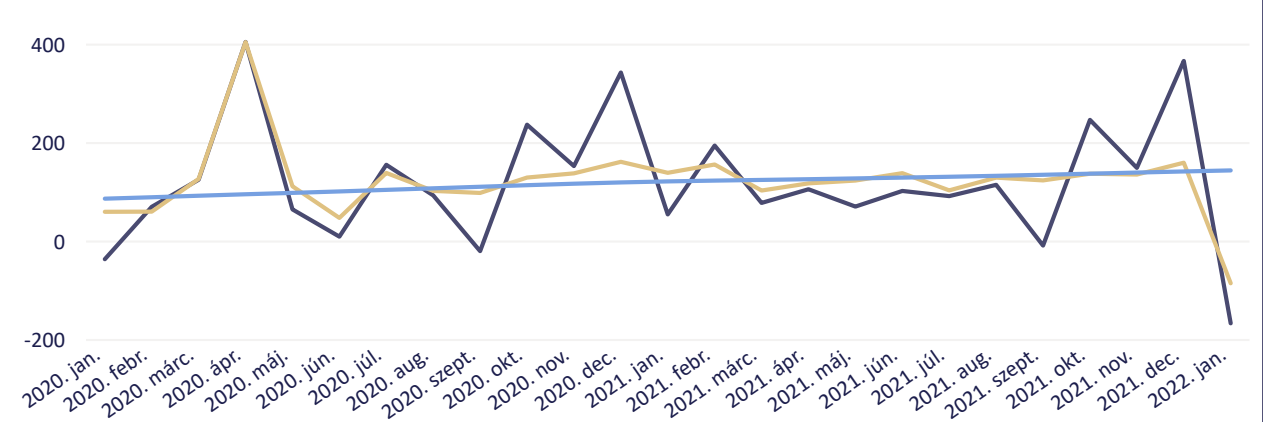
Háztartások - hitel tranzakciók eredeti, szezonálisan igazított és trend értékei (Mrd Ft)

● Eredeti érték ● Szezonálisan igazított érték ● Trend érték



Háztartások - betét tranzakciók eredeti, szezonálisan igazított és trend értékei (Mrd Ft)

● Eredeti érték ● Szezonálisan igazított érték ● Trend érték





Állományok,
tranzakciók

Évesített növekedési
ütem

Szűrés

2020. január - 2022. január



Háztartások

Nem pénzügyi vállalatok

összesen

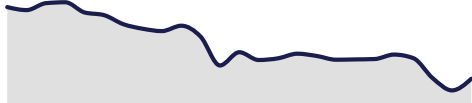
forint

deviza

Nem pénzügyi vállalatok - hitelek és
betétek aránya (%) - 2022. január

74,3 +2,8

Változás előző hónaphoz képest (százalékpont)



Nem pénzügyi vállalatok - hitel tranzakciók eredeti értéke
(Mrd Ft) - 2022. január

4,6

Nem pénzügyi vállalatok - hitel tranzakciók szezonálisan
igazított értéke (Mrd Ft) - 2022. január

30,8

Nem pénzügyi vállalatok - betét tranzakciók eredeti értéke
(Mrd Ft) - 2022. január

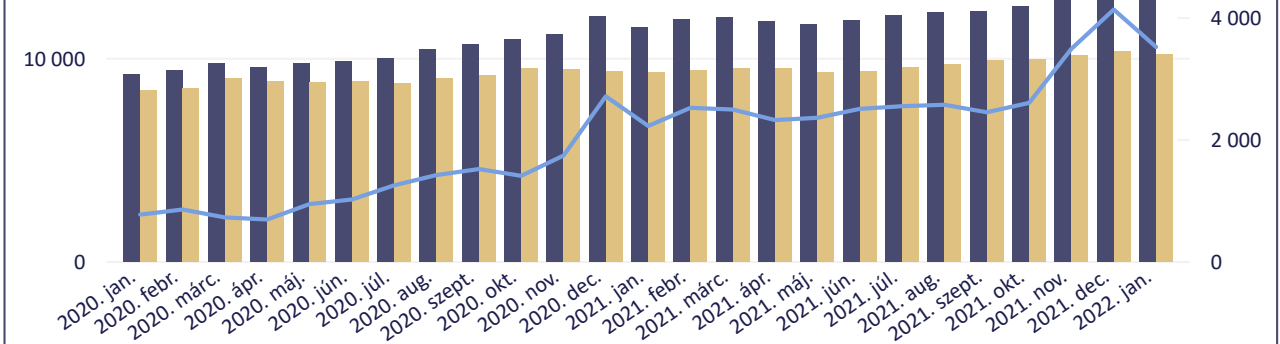
-624,0

Nem pénzügyi vállalatok - betét tranzakciók szezonálisan
igazított értéke (Mrd Ft) - 2022. január

-338,5

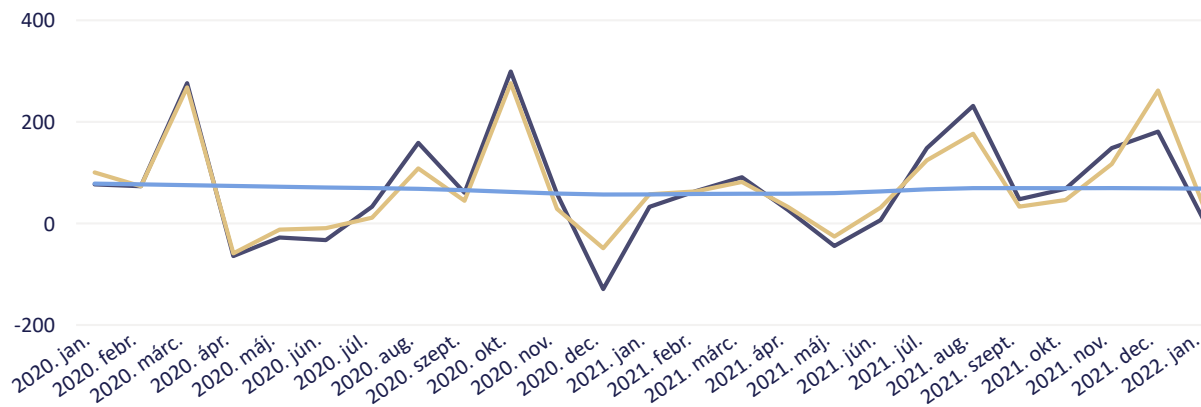
Nem pénzügyi vállalatok - hitelek és betétek, valamint a nettó betétállomány alakulása
(Mrd Ft)

● Betét ● Hitel ● Nettó betétállomány (jobb oldali tengely)



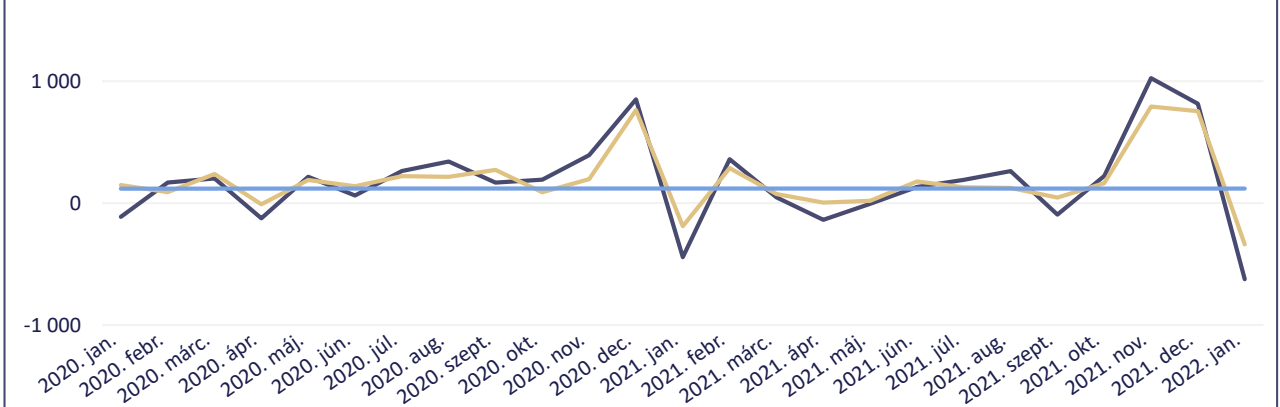
Nem pénzügyi vállalatok - hitel tranzakciók eredeti, szezonálisan igazított és trend értékei
(Mrd Ft)

● Eredeti érték ● Szezonálisan igazított érték ● Trend érték



Nem pénzügyi vállalatok - betét tranzakciók eredeti, szezonálisan igazított és trend értékei
(Mrd Ft)

● Eredeti érték ● Szezonálisan igazított érték ● Trend érték





Hitelintézetek összevont mérlege

Háztartási és nem pénzügyi vállalati hitelek és betétek tranzakció alapú évesített reálnövekedési üteme

Állományok,
tranzakciók

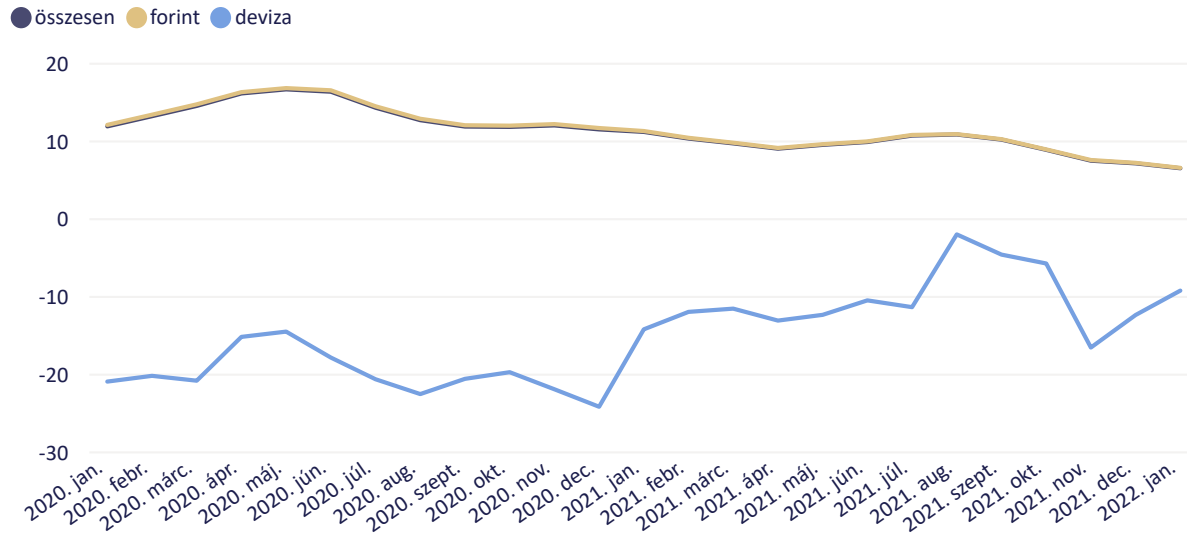
Évesített növekedési
ütem

Szűrés

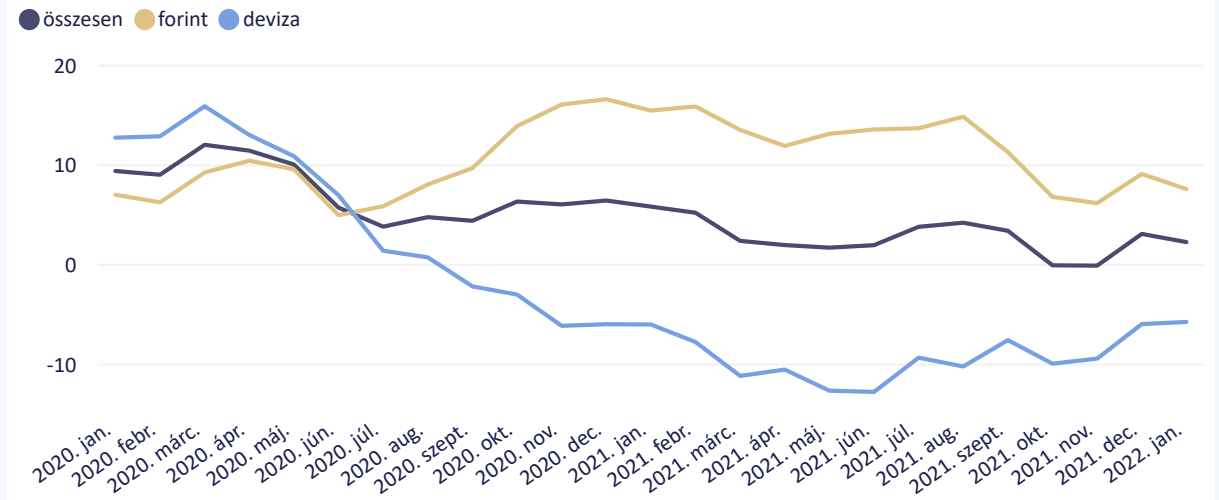
2020. január - 2022. január



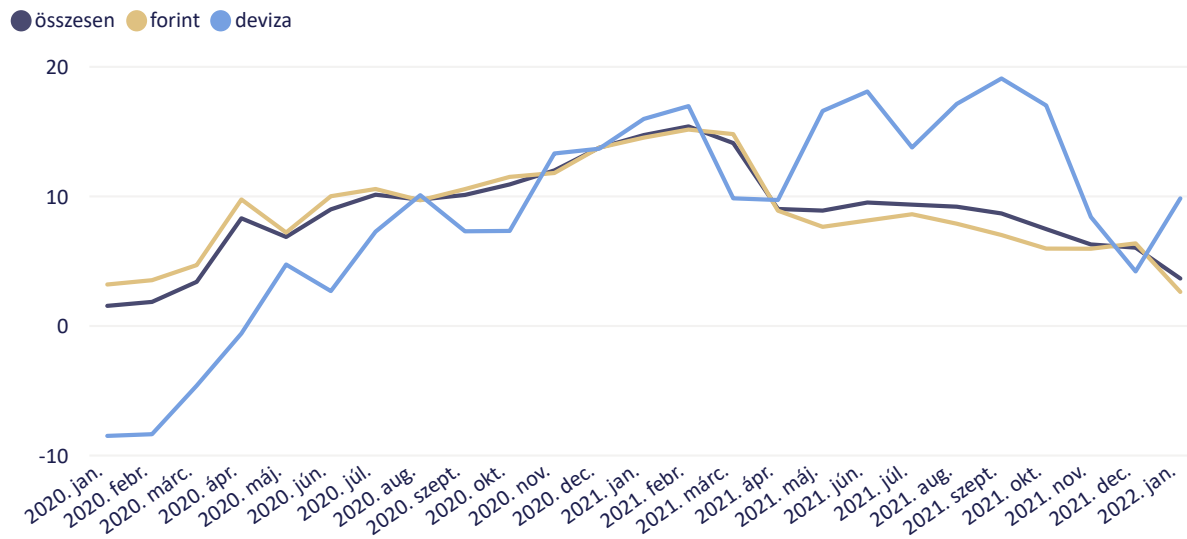
A háztartási hitelek tranzakció alapú évesített reálnövekedési ütemének alakulása (%)



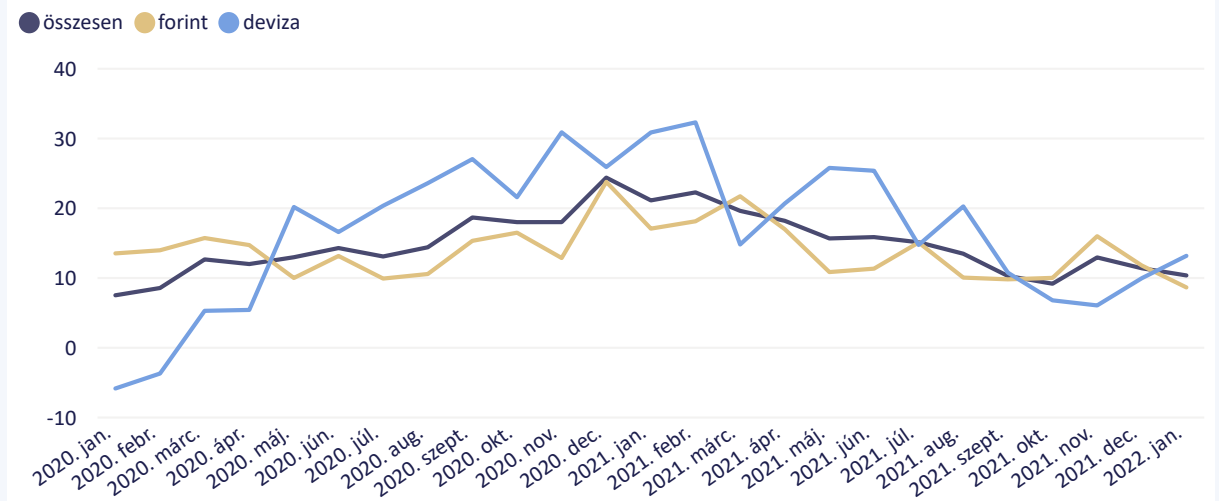
A nem pénzügyi vállalati hitelek tranzakció alapú évesített reálnövekedési ütemének alakulása (%)



A háztartási betétek tranzakció alapú évesített reálnövekedési ütemének alakulása (%)



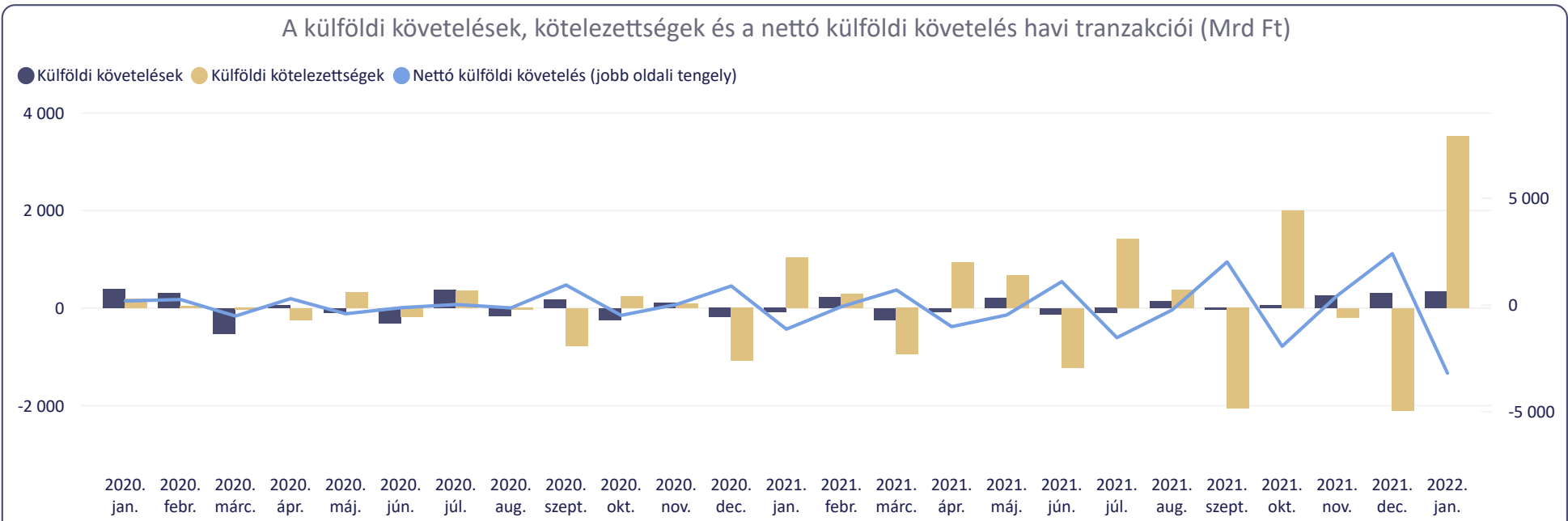
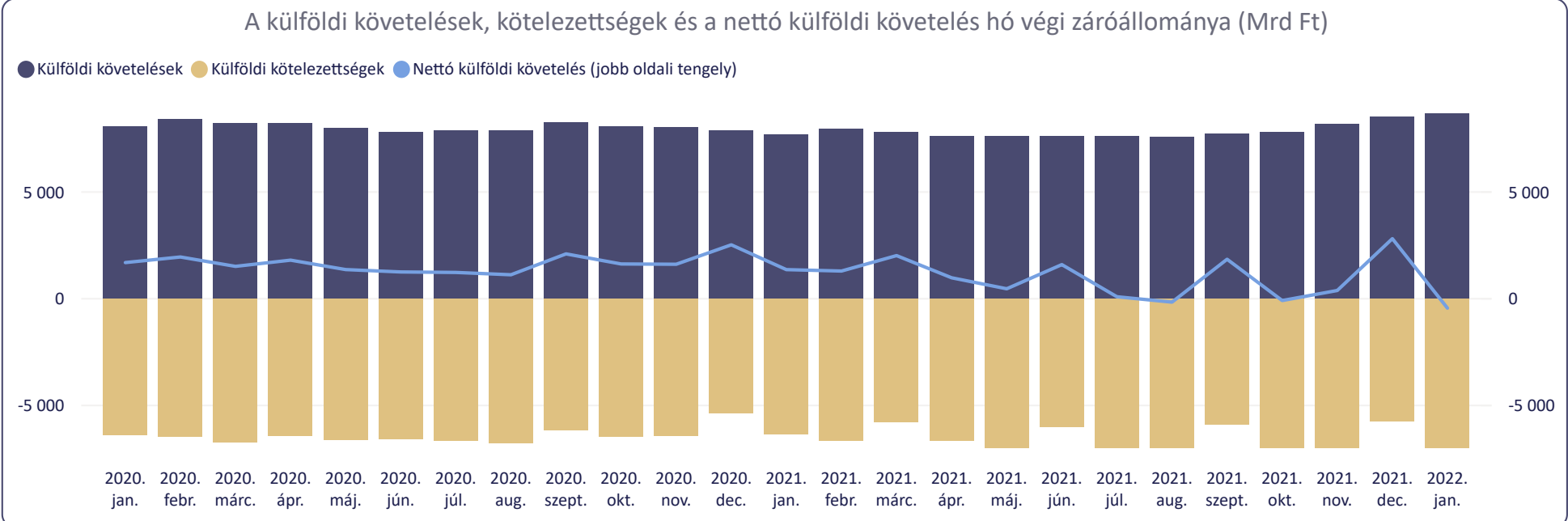
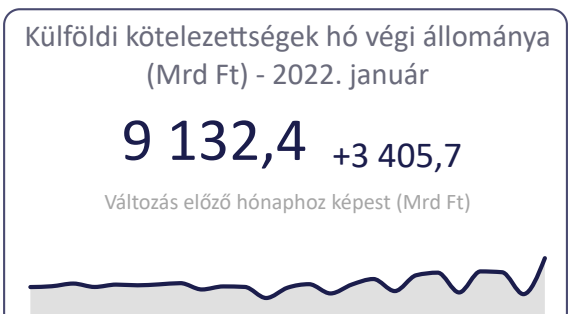
A nem pénzügyi vállalati betétek tranzakció alapú évesített reálnövekedési ütemének alakulása (%)





Külföldi követelések és kötelezettségek

Szűrés 2020. január - 2022. január





Szűrés

Negyedév vége ▼

2021. december ▼

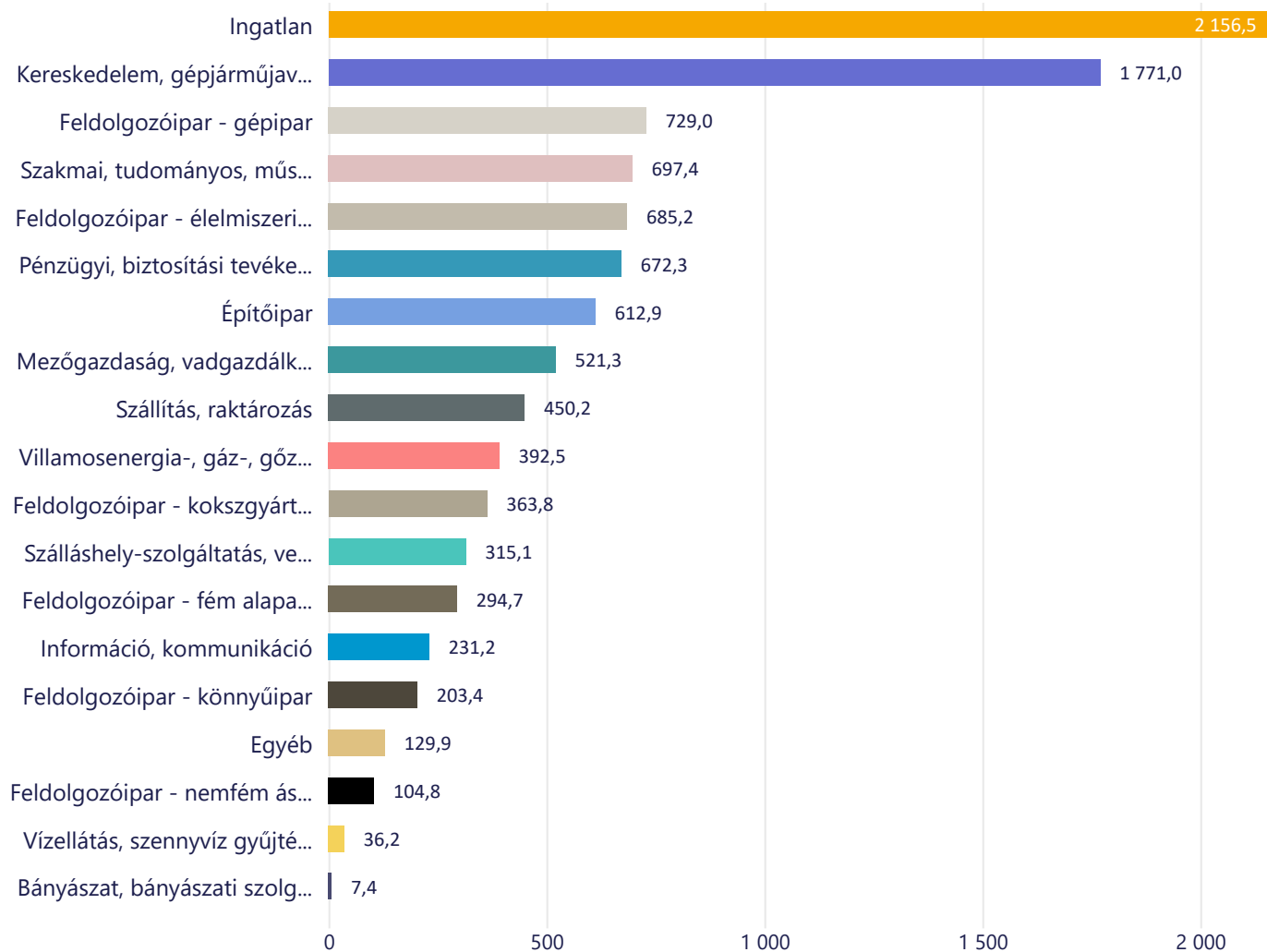


Nem pénzügyi vállalati hitelek ágazatok szerint

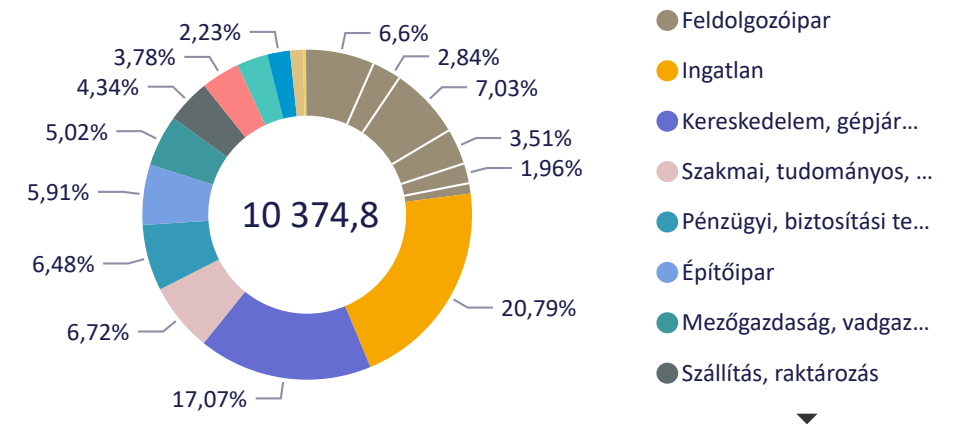
forint deviza

folyószámla éven belüli éven túli

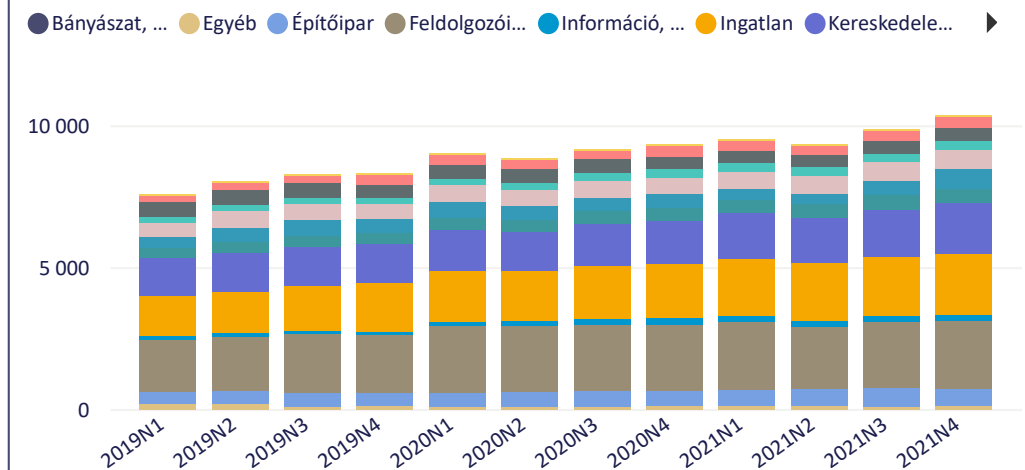
Nem pénzügyi vállalatok hiteleinek negyedév végi állománya (Mrd Ft) - 2021. december



Nem pénzügyi vállalatok hiteleinek megoszlása (Mrd Ft, %) - 2021. december



Nem pénzügyi vállalatok hiteleinek alakulása (Mrd Ft)



* Az aktuális negyedév végére vonatkozó állományok a negyedév végét követő első hónap adataival együtt kerülnek publikálásra.





Nem pénzügyi vállalatok - KKV hitelek

Szűrés

Negyedév vége ▼

2021. december ▼

✕ ?

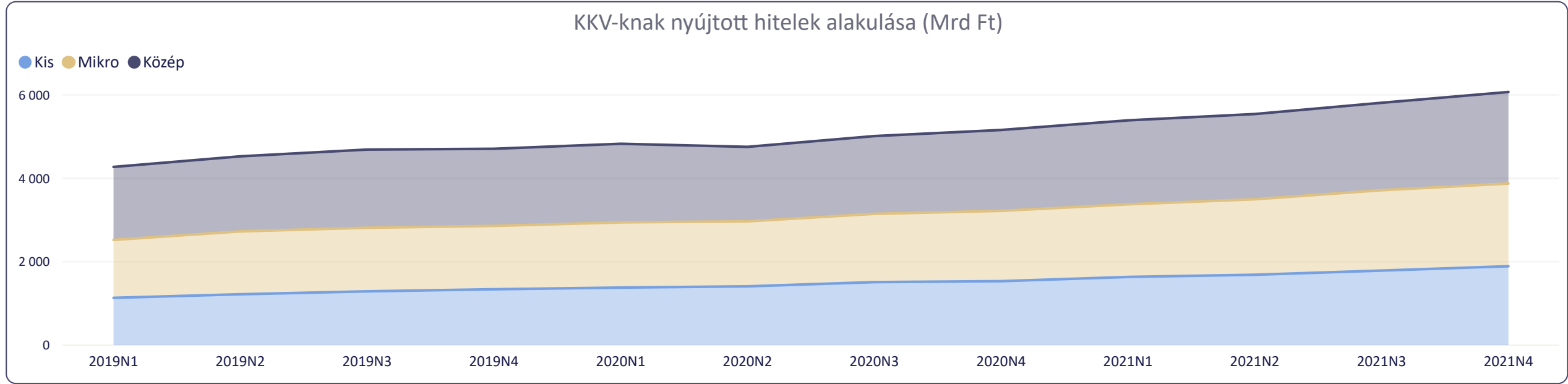
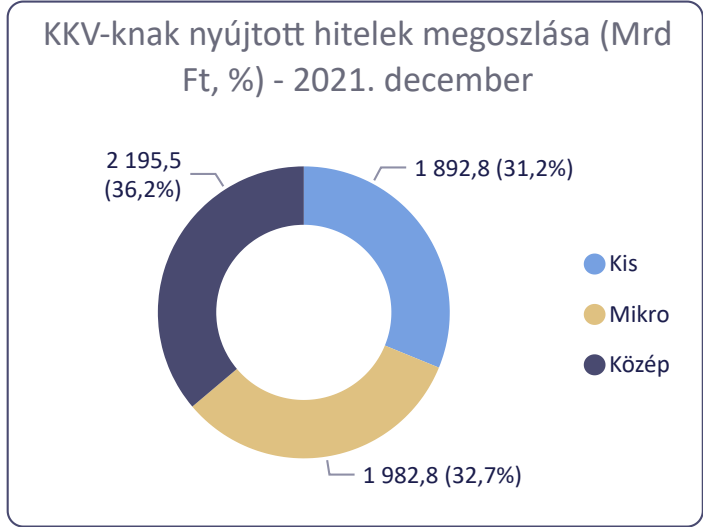
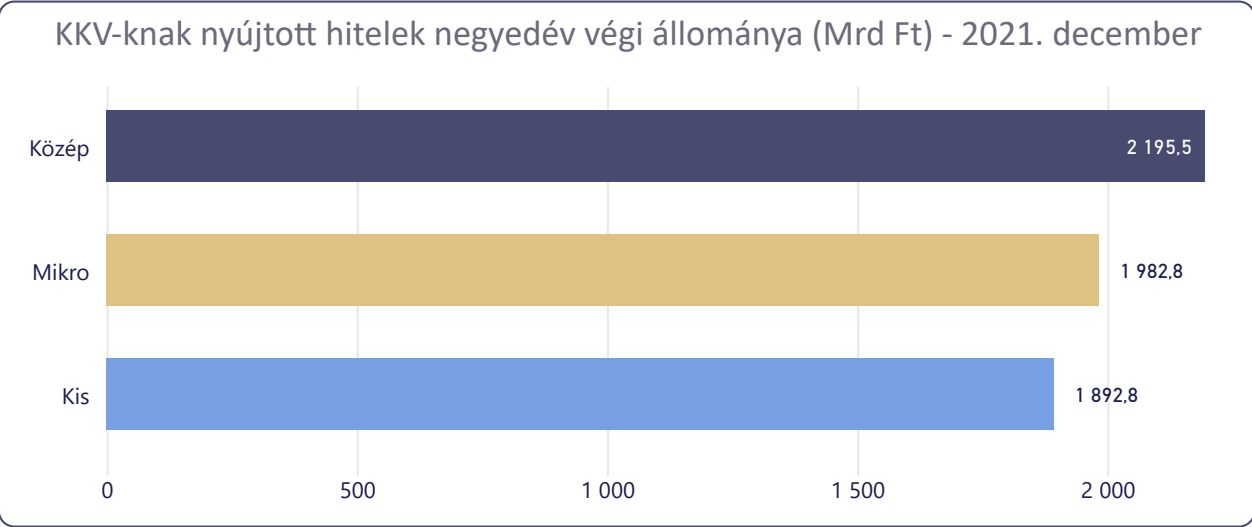
forint deviza

folyószámla éven belüli éven túli

KKV-knak nyújtott hitelek negyedév végi állománya (Mrd Ft) - 2021. december

6 071,1 +258,9

Változás előző hónaphoz képest (Mrd Ft)



* Az aktuális negyedév végére vonatkozó állományok a negyedév végét követő első hónap adataival együtt kerülnek publikálásra.





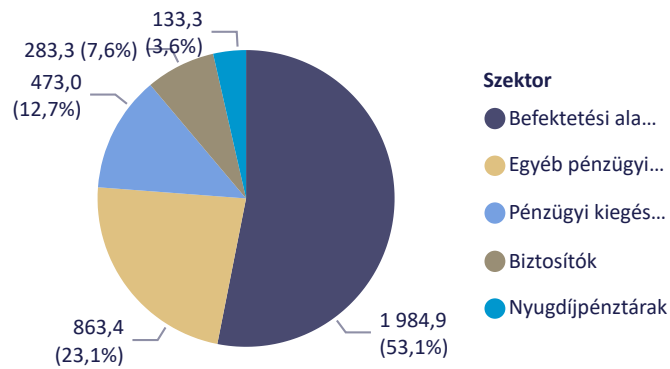
Szűrés Dátum



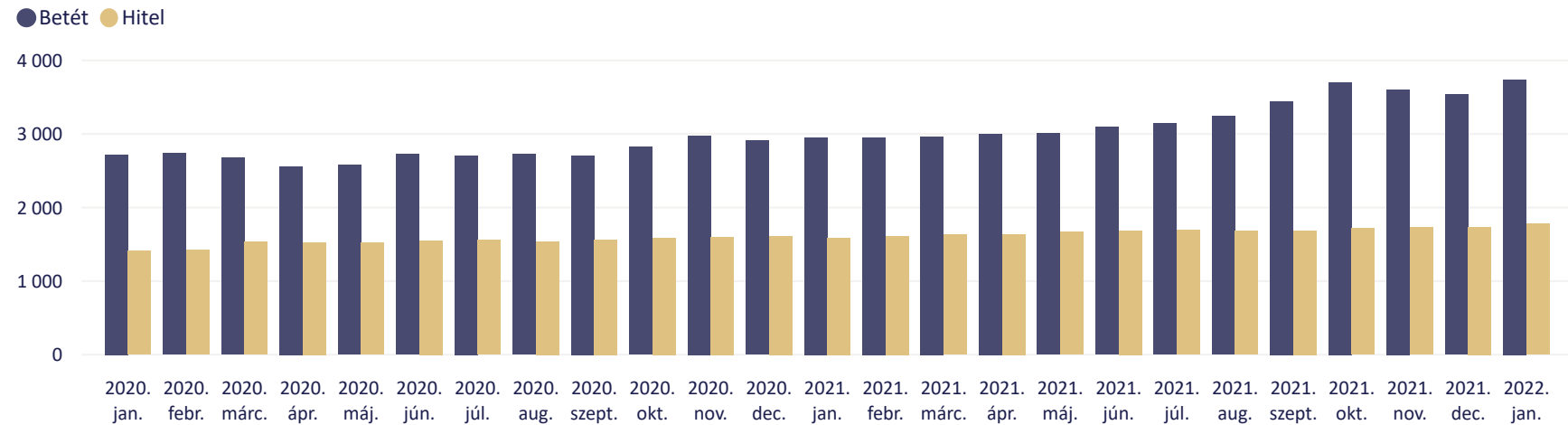
Egyéb pénzügyi vállalati hitelek és betétek

Befektetési alapok
Egyéb pénzügyi közvetítők
Pénzügyi kiegészítő tevékenységet végzők
Biztosítók
Nyugdíjpénztárak
forint
deviza

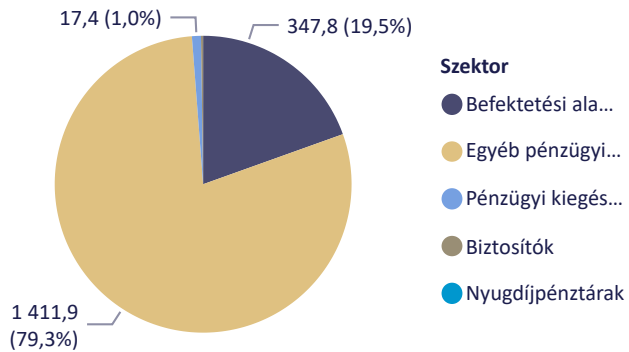
Egyéb pénzügyi vállalatok betéteinek megoszlása (Mrd Ft, %) - 2022. január



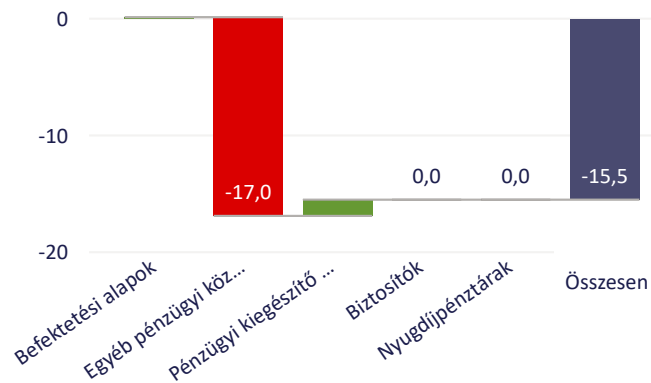
Egyéb pénzügyi vállalatok hiteleinek és betéteinek alakulása (Mrd Ft)



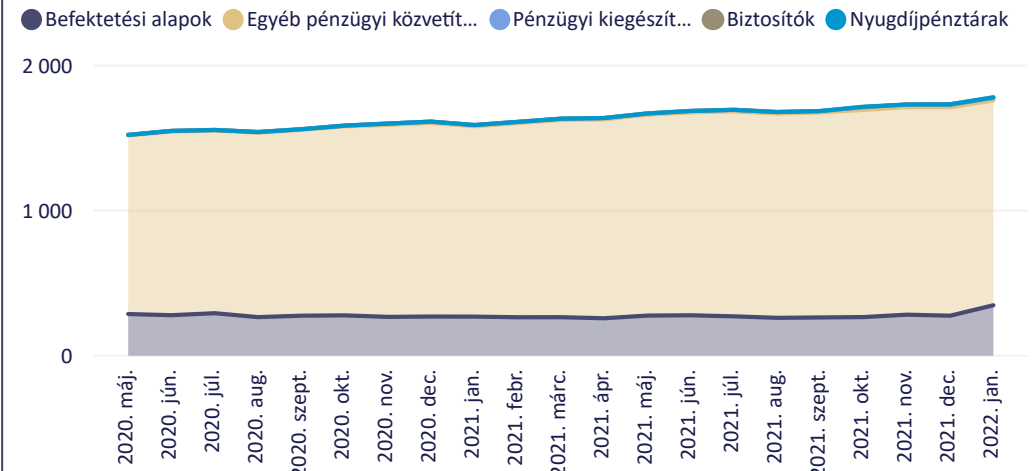
Egyéb pénzügyi vállalatok hiteleinek megoszlása (Mrd Ft, %) - 2022. január



Egyéb pénzügyi vállalatok hiteleinek tranzakciói (Mrd Ft) - 2022. január



Egyéb pénzügyi vállalatok hiteleinek alakulása (Mrd Ft)





Monetáris aggregátumok - M1

M1 M2 M3

Szűrés Dátum
2022. január



Az M1 eredeti értéke (Mrd Ft) - 2022. január

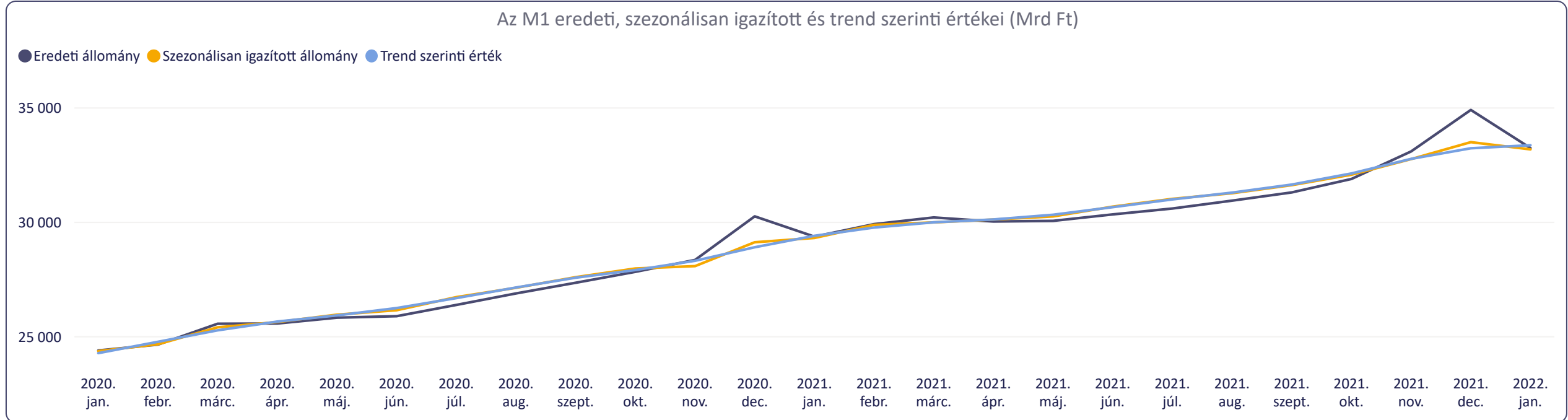
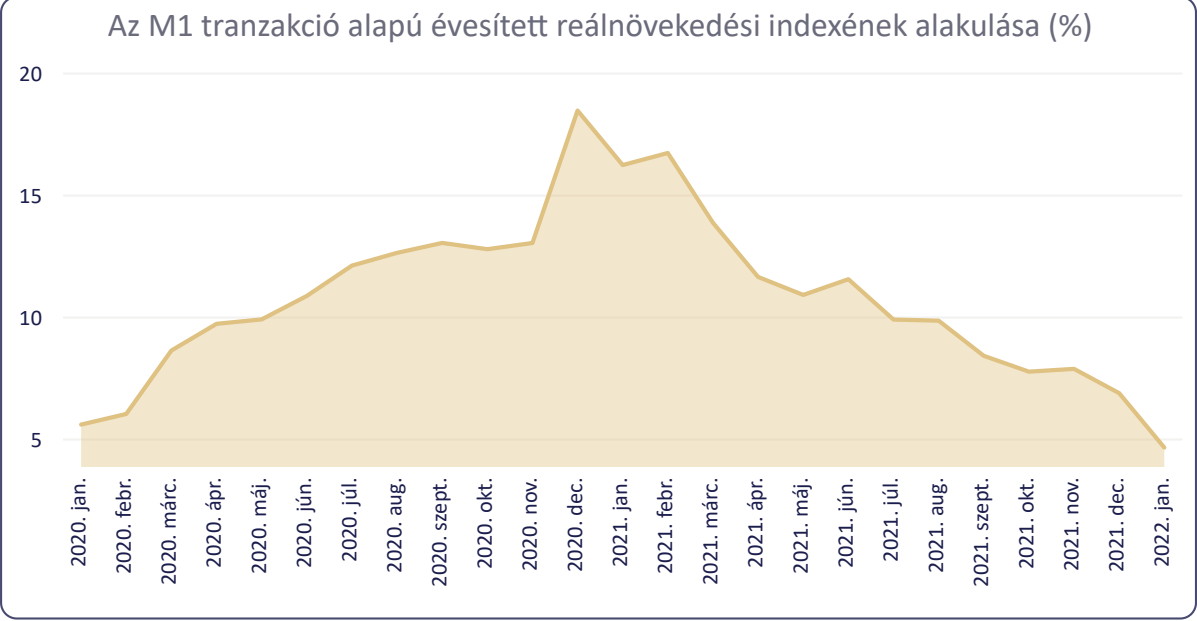
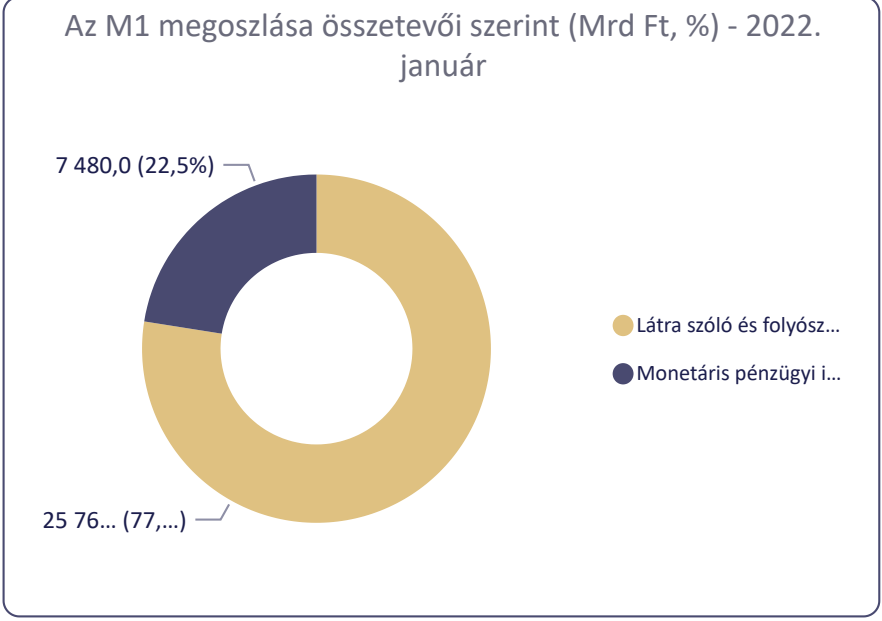
33 248,7 -1 666,8

Változás előző hónaphoz képest (Mrd Ft)

Az M1 szezonálisan igazított értéke (Mrd Ft) - 2022. január

33 191,2 -316,4

Változás előző hónaphoz képest (Mrd Ft)





Monetáris aggregátumok - M2

M1 M2 M3

Szűrés Dátum
2022. január



Az M2 eredeti értéke (Mrd Ft) - 2022. január

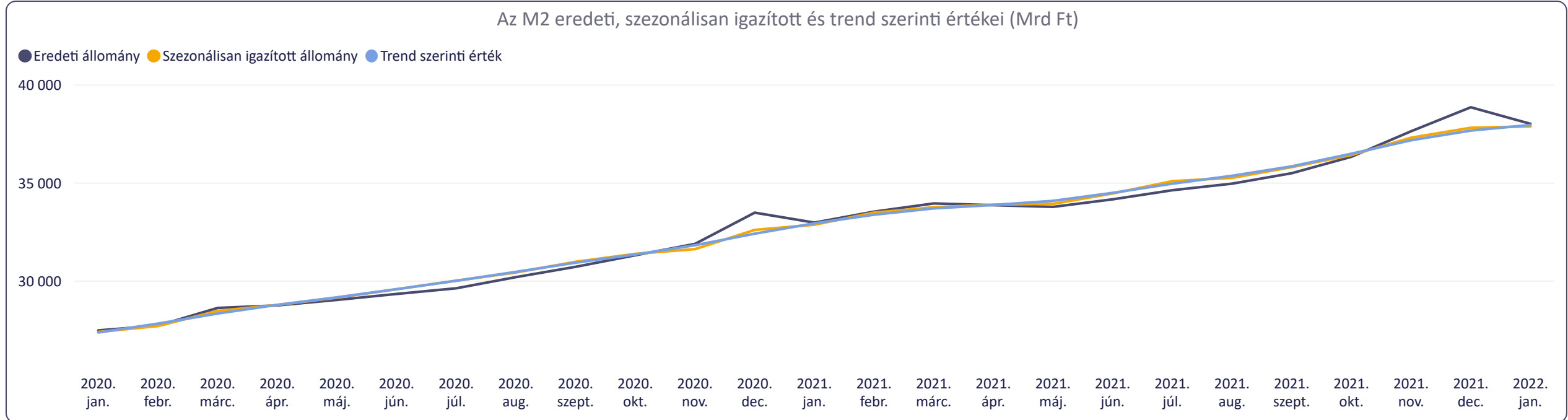
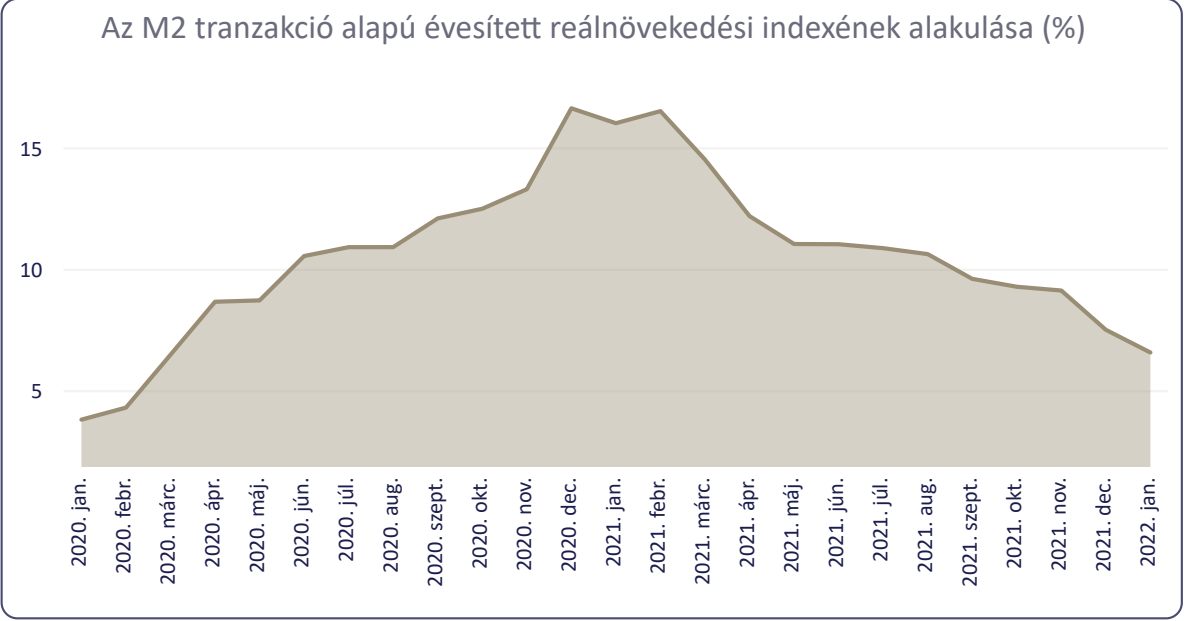
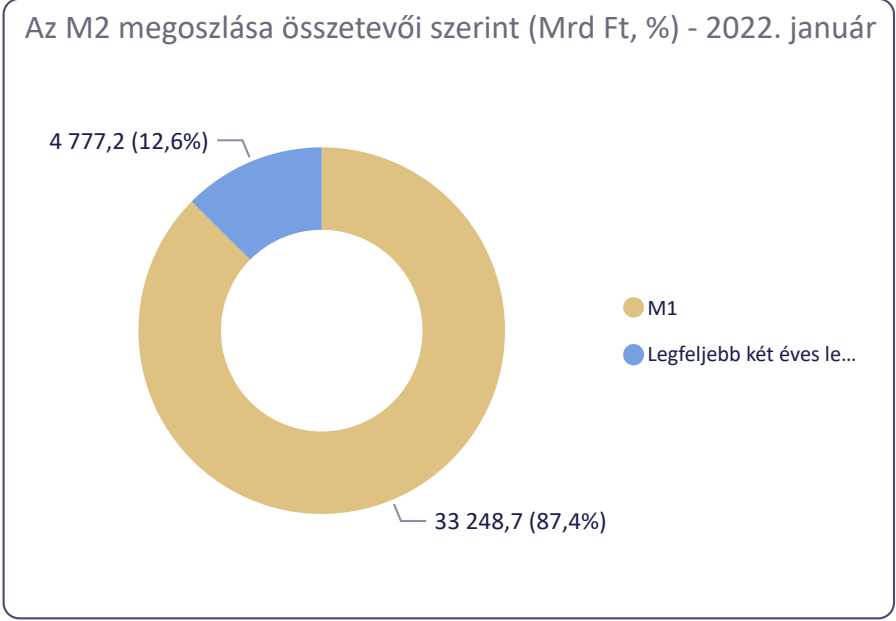
38 025,9 -844,8

Változás előző hónaphoz képest (Mrd Ft)

Az M2 szezonálisan igazított értéke (Mrd Ft) - 2022. január

37 893,9 +68,2

Változás előző hónaphoz képest (Mrd Ft)





Monetáris aggregátumok - M3

M1 M2 M3

Szűrés Dátum
2022. január



Az M3 eredeti értéke (Mrd Ft) - 2022. január

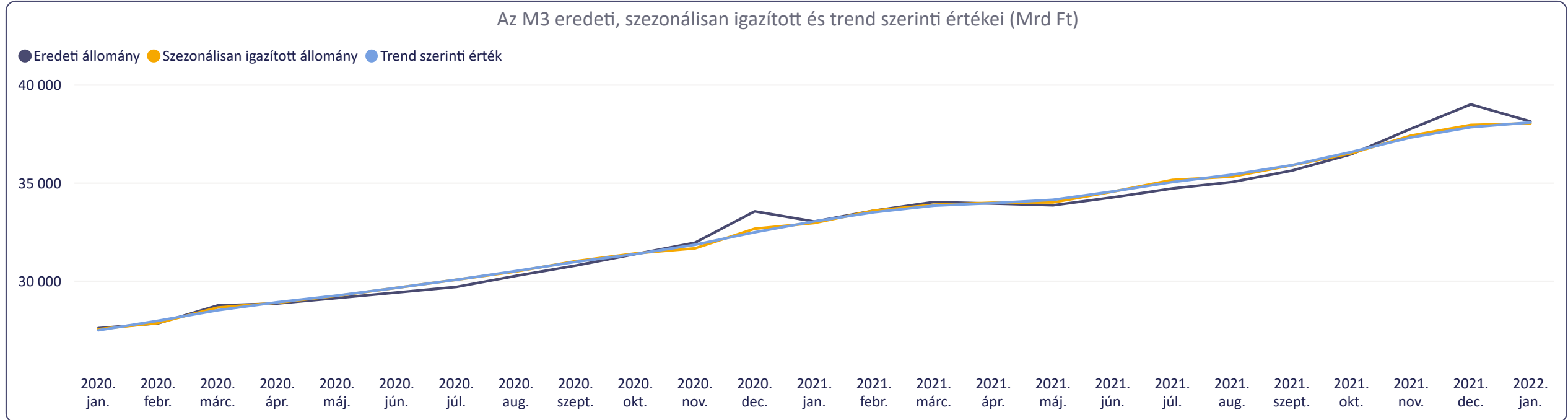
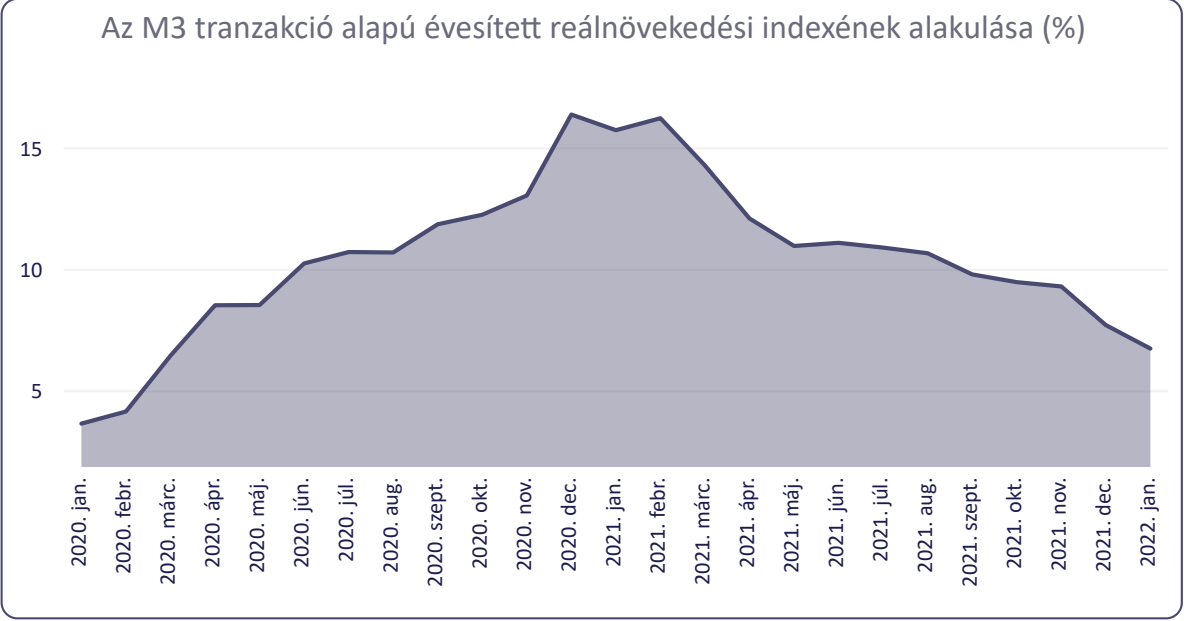
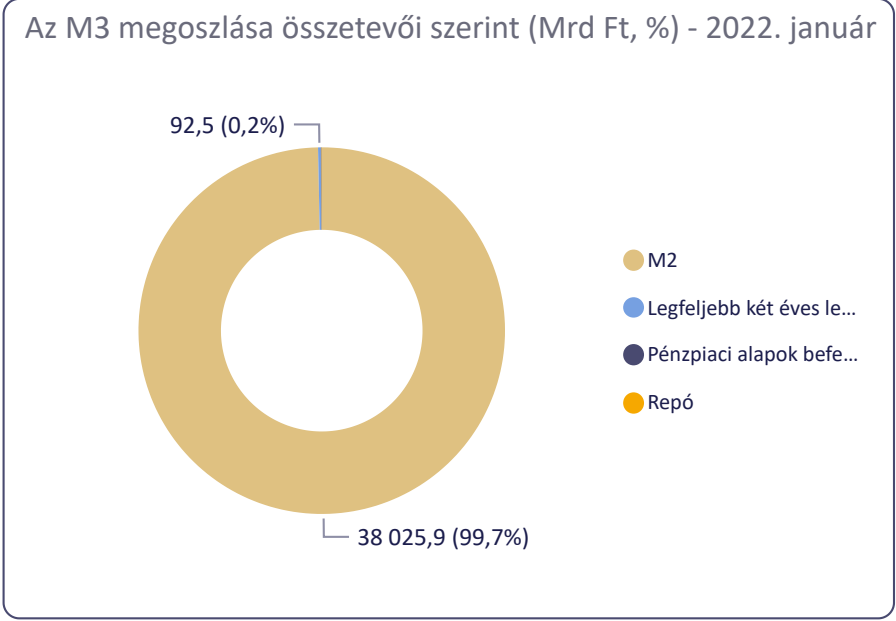
38 149,0 -869,4

Változás előző hónaphoz képest (Mrd Ft)

Az M3 szezonálisan igazított értéke (Mrd Ft) - 2022. január

38 050,5 +79,6

Változás előző hónaphoz képest (Mrd Ft)





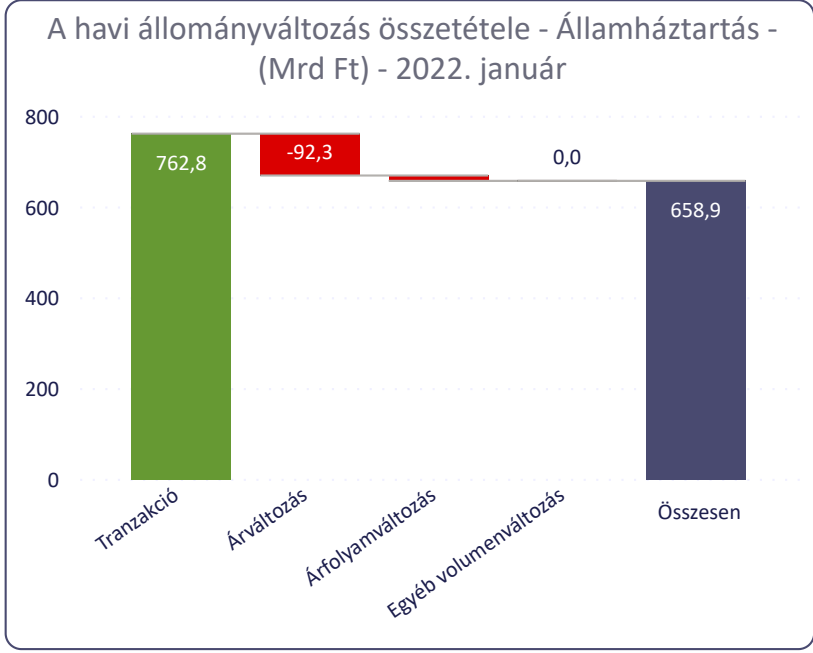
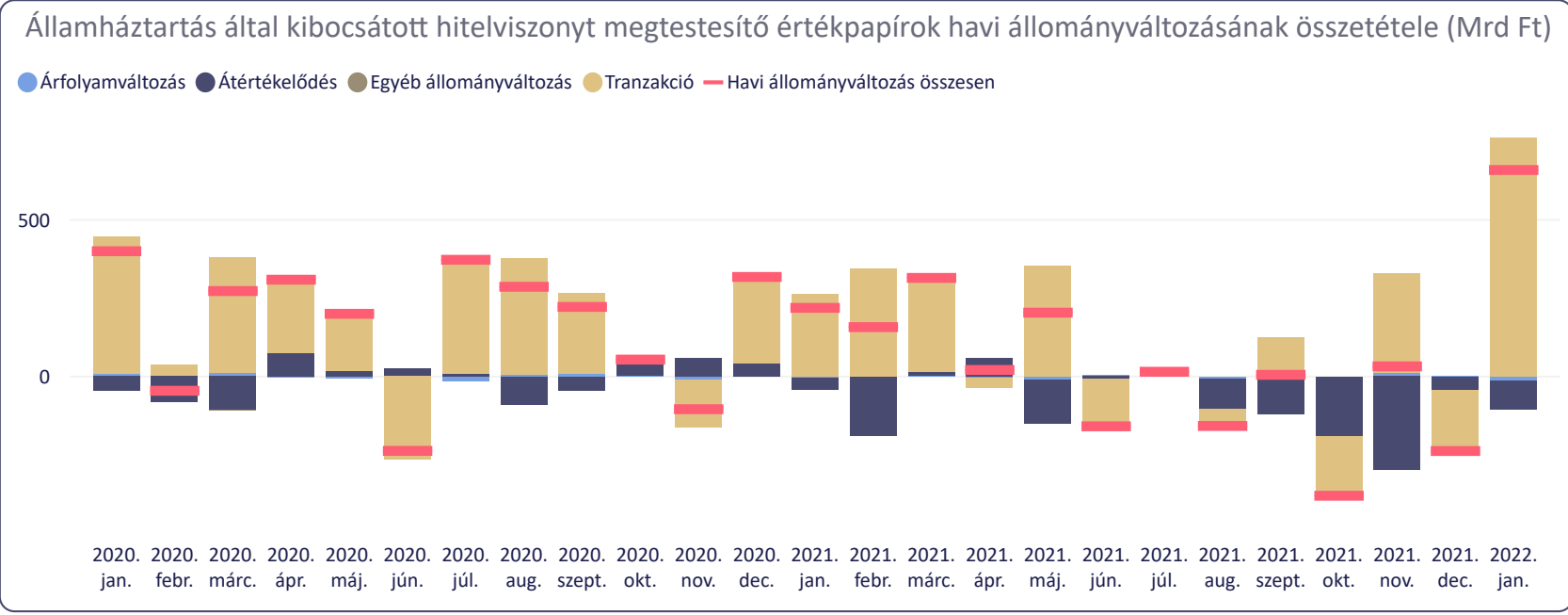
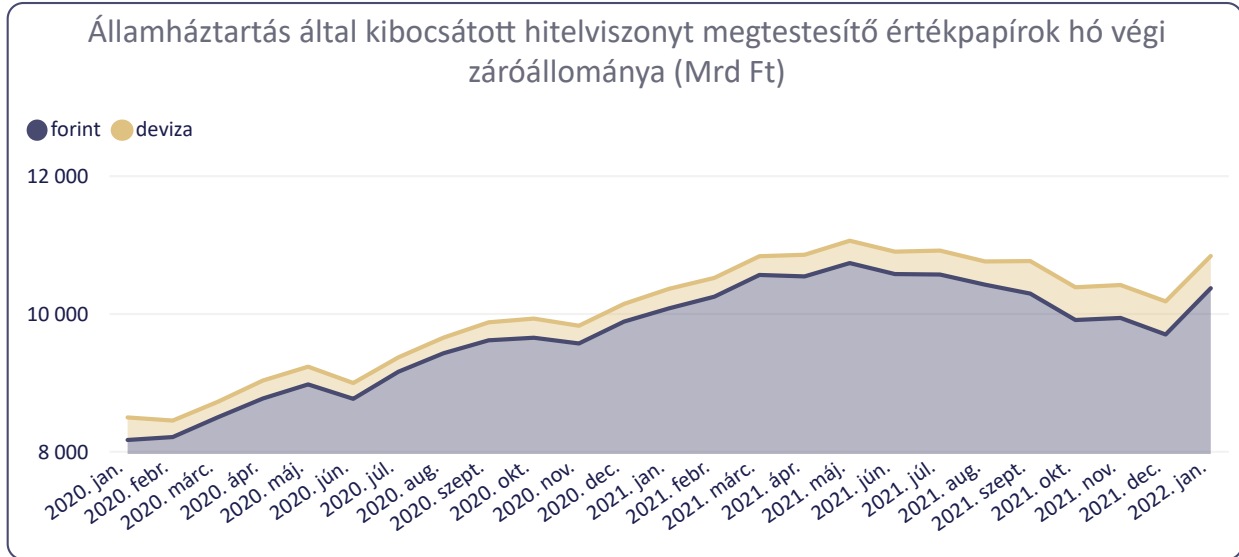
Hitelintézetek összevont mérlege

A hitelintézetek tulajdonában lévő, monetáris pénzügyi intézményeken kívüli belföldiek által kibocsátott, hitelviszonyt megtestesítő értékpapírok

Szűrés Dátum

- Államháztartás
- Nem pénzügyi vállalatok
- Pénzügyi vállalatok

<p>Hó végi záróállomány - Államháztartás (Mrd Ft) - 2022. január</p> <p style="font-size: 24px; font-weight: bold;">10 841,6</p> <p style="font-size: 18px; font-weight: bold;">+658,9</p> <p style="font-size: 12px;">Változás előző hónaphoz (Mrd Ft)</p>	<p>Hó végi záróállomány - Államháztartás - Forint (Mrd Ft) - 2022. január</p> <p style="font-size: 24px; font-weight: bold;">10 374,0</p> <p style="font-size: 18px; font-weight: bold;">+671,7</p> <p style="font-size: 12px;">Változás előző hónaphoz (Mrd Ft)</p>	<p>Hó végi záróállomány - Államháztartás - Deviza (Mrd Ft) - 2022. január</p> <p style="font-size: 24px; font-weight: bold;">467,6</p> <p style="font-size: 18px; font-weight: bold;">-12,9</p> <p style="font-size: 12px;">Változás előző hónaphoz (Mrd Ft)</p>
---	--	--



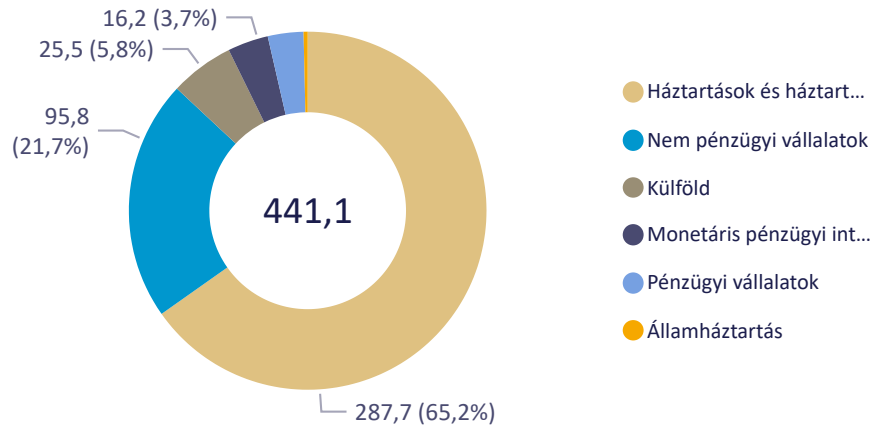


Szűrés Dátum

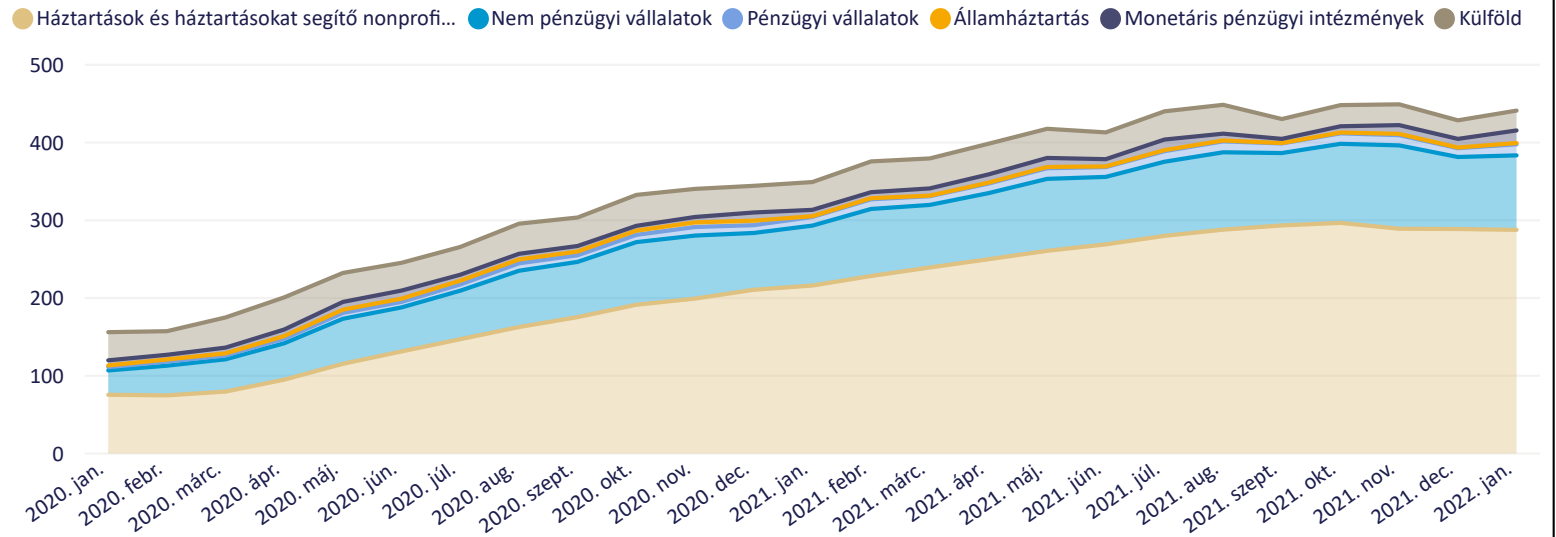
2022. január

A hitelintézetek által nyújtott hiteleken/a náluk elhelyezett betéteken felhalmozott kamatok állománya

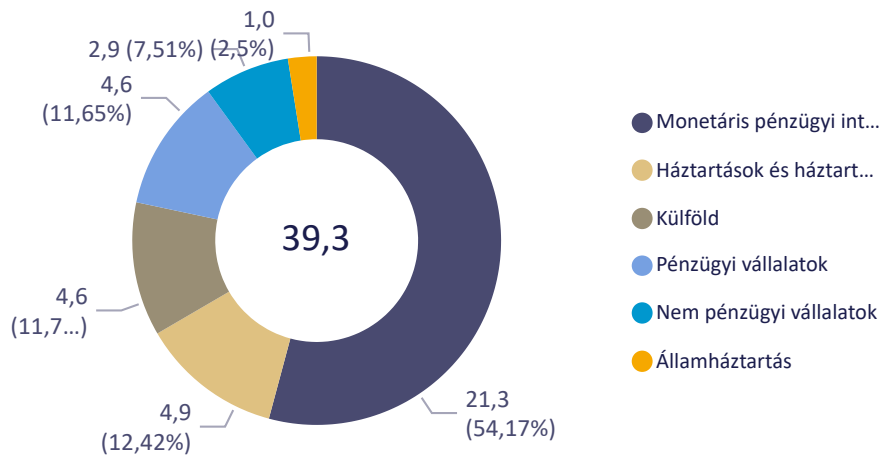
Felhalmozott kamatok megoszlása a nyújtott hiteleknél (Mrd Ft) - 2022. január



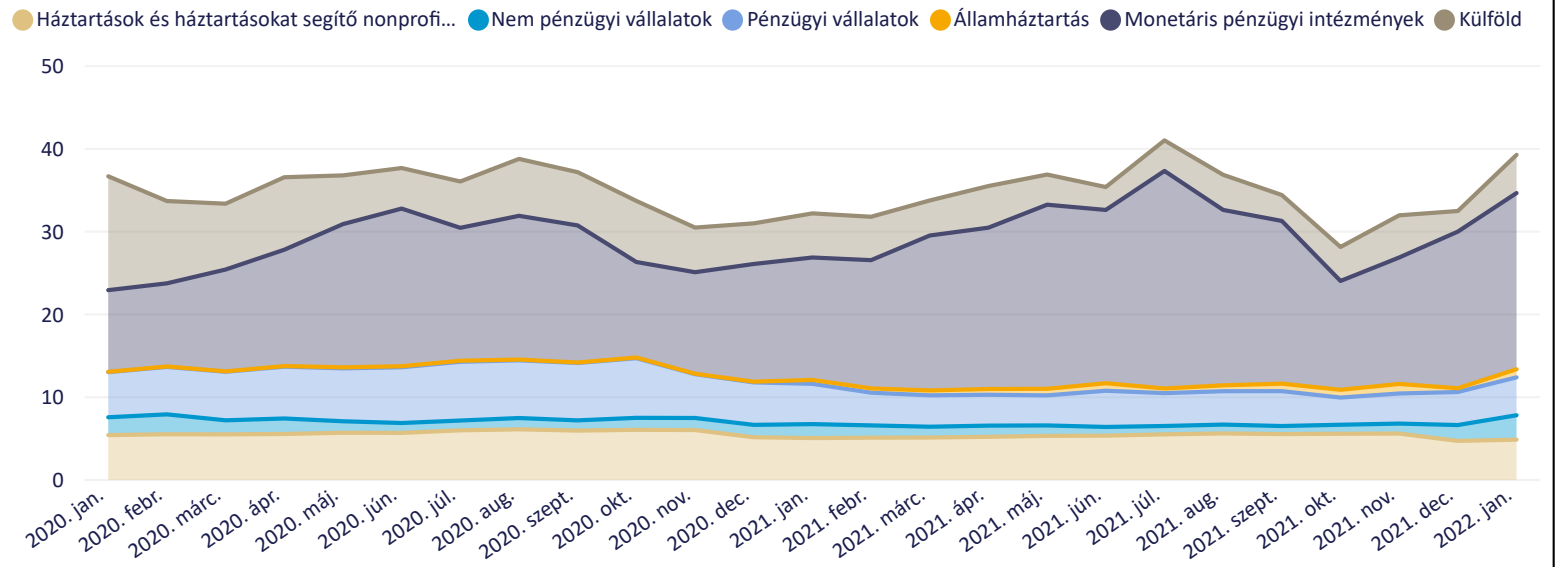
Felhalmozott kamatok alakulása a nyújtott hiteleknél (Mrd Ft)



Felhalmozott kamatok megoszlása az elhelyezett betéteknél (Mrd Ft) - 2022. január



Felhalmozott kamatok alakulása az elhelyezett betéteknél (Mrd Ft)





További információk

Kapcsolódó idősorok

Idősorok havi adatokkal



Elérhetőség az MNB oldalán: Statisztika -> Statisztikai adatok, információk -> Adatok, idősorok -> X. Monetáris és egyéb mérlegstatisztikák

Kapcsolódó módszertanok

Módszertani megjegyzések



Elérhetőség az MNB oldalán: Statisztika -> Statisztikai adatok, információk -> Módszertan -> Módszertani megjegyzések a monetáris statisztikákhoz -> Az MNB előzetes statisztikai mérlegéhez tartozó módszertani megjegyzések

A következő publikációval kapcsolatos információk

Következő publikáció megjelenése: 2022. április 1.

Publikációs naptár



Elérhetőség az MNB oldalán: Statisztika -> Statisztikai publikációs naptár

Kapcsolat

Magyar Nemzeti Bank

Statisztikai Portál

 Tel.: +36 1 428 2600

 Email: sajto@mnbb.hu

