



# Sajtóközlemény a hitelintézetek összevont mérlegéről

2022. április



Tájékoztató



Lakosságnak nyújtott hitelek  
hitelcél szerint



Háztartási és nem pénzügyi  
vállalati hitelek és betétek



Külföldi követelések és  
kötelezettségek



Nem pénzügyi vállalati hitelek -  
ágazati bontás



Nem pénzügyi vállalati hitelek -  
KKV bontás



Egyéb pénzügyi vállalati hitelek  
és betétek



Monetáris aggregátumok



Hitelviszonyt megtestesítő  
értékpapírok



Felhalmozott kamatok  
állománya



További információk

Háztartások hiteleinek havi  
tranzakciója (Mrd Ft)

72,5



Háztartások betéteinek havi  
tranzakciója (Mrd Ft)

-20,9



Nem pénzügyi vállalatok hiteleinek  
havi tranzakciója (Mrd Ft)

8,7



Nem pénzügyi vállalatok betéteinek  
havi tranzakciója (Mrd Ft)

398,5



Mérlegfőösszeg (Mrd Ft)

68 150,6 +2 845,3

Változás előző hónaphoz képest (Mrd Ft)



## Hitelintézetek összevont mérlege - 2022. április

2022 áprilisában a szezonálisan igazított adatok szerint - csak a tranzakciókat figyelembe véve - mind a háztartások, mind pedig a nem pénzügyi vállalatok nettó hitelfelvevők voltak, valamint betéteik állománya is növekedett.

Tranzakciókból adódóan a **háztartások** hitelállománya szezonálisan igazítva 67,6 milliárd forintos, míg szezonális igazítás nélkül 72,5 milliárd forintos növekedést mutatott. A szezonálisan nem igazított adatok szerint a forinhitelek állománya 72,9 milliárd forinttal nőtt, míg a devizahitelek állománya 0,4 milliárd forinttal csökkent.

A háztartások betétállománya tranzakciókból eredően, szezonálisan igazítva 90,1 milliárd forinttal nőtt, míg szezonális igazítás nélkül 20,9 milliárd forinttal csökkent. A szezonálisan nem igazított adatok szerint a forintbetétek esetében 55,6 milliárd forintos nettó betétkivonás, míg a devizabetétek esetében 34,7 milliárd forintos nettó betételhelyezés történt.

A **nem pénzügyi vállalatok** hitelállománya - csak a tranzakciókat figyelembe véve - szezonálisan igazítva 26,3 milliárd forintos, míg a szezonális hatások kiszűrése nélkül 8,7 milliárd forintos növekedést mutatott. A szezonálisan nem igazított adatok szerint, tranzakciókból eredően a forinhitelek állománya 28,8 milliárd forinttal növekedett, míg a devizahitelek 20,1 milliárd forinttal csökkentek. A nem pénzügyi vállalatok által kibocsátott, a hitelintézetek tulajdonában lévő kötvények állománya 130,2 milliárd forinttal nőtt.

A nem pénzügyi vállalatok betétállománya - az átértékelődés és az egyéb volumenváltozás hatásától eltekintve - a szezonálisan igazított adatok szerint 507,7 milliárd forinttal, míg a szezonális hatások kiszűrése nélkül 398,5 milliárd forinttal növekedett. A szezonálisan nem igazított adatok szerint a forintbetétek esetében 158,6 milliárd forintos, míg a devizabetétek esetében 239,9 milliárd forintos nettó betételhelyezés történt.

A **külföldi kötelezettségek** állománya 2022 áprilisában a hitelintézetek mérlegfőösszegének 13,7 százalékát tette ki.

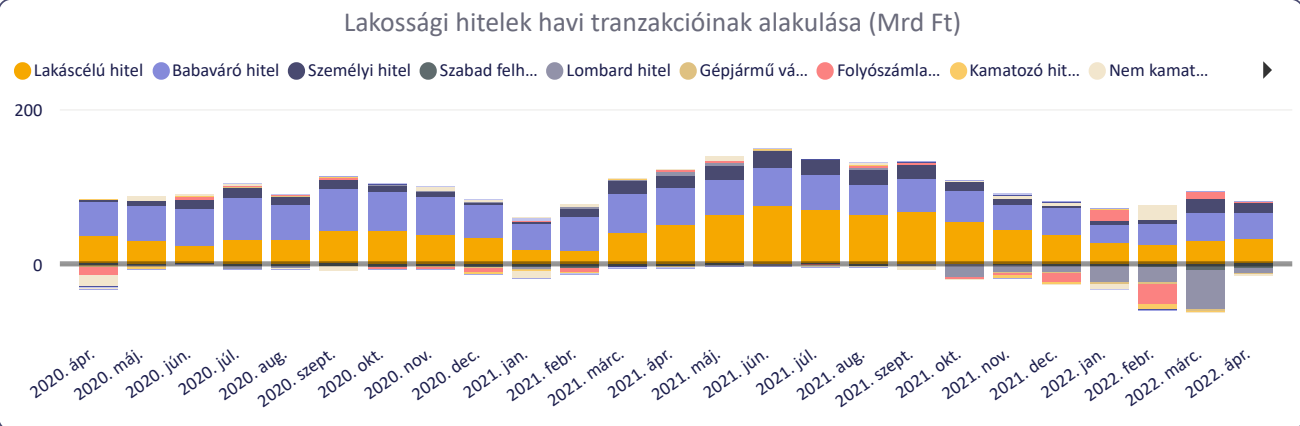
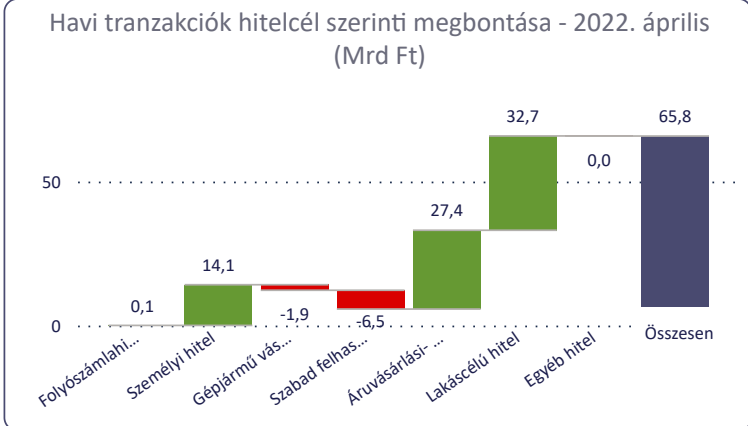
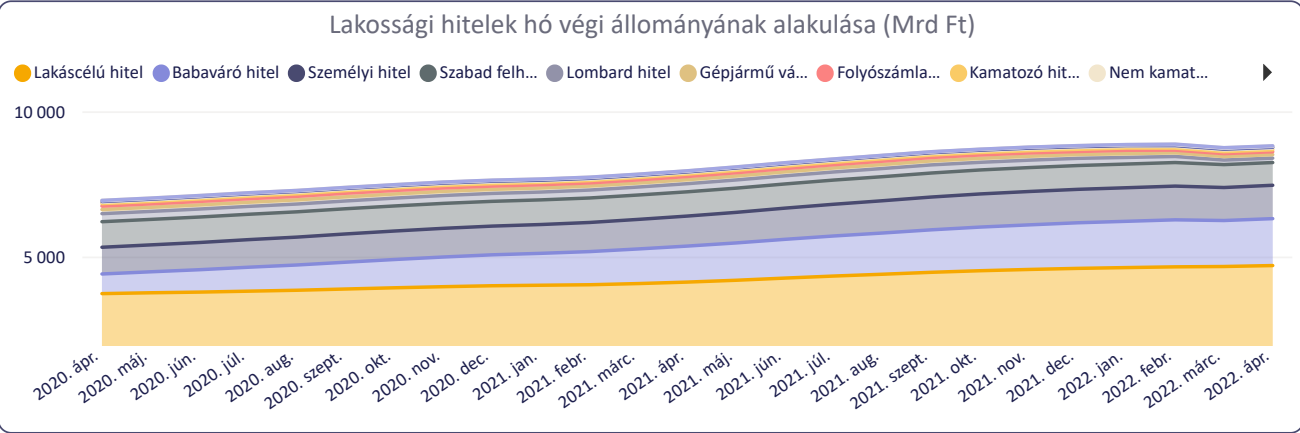
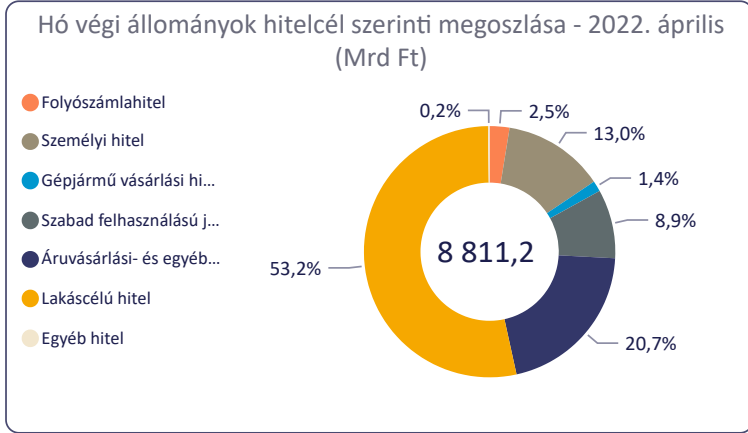
Havi állományváltozások összetevői (Mrd Ft)	Nyitó-állomány	Tranzakció	Árfolyam-változás	Átértékelődés/leírás	Egyéb állomány-változás	Összes állomány-változás	Záró-állomány
[-] <b>Eszközök összesen</b>	<b>65 305,2</b>	<b>2 170,9</b>	<b>418,4</b>	<b>251,7</b>	<b>4,3</b>	<b>2 845,3</b>	<b>68 150,6</b>
[-] <b>1. Nem pénzügyi vállalatok</b>	<b>11 426,1</b>	<b>138,9</b>	<b>89,4</b>	<b>-25,9</b>	<b>2,1</b>	<b>204,5</b>	<b>11 630,6</b>
1.1 Forinthitel	6 369,8	28,8	0,0	-0,5	0,0	28,3	6 398,1
1.2 Devizahitel	3 977,6	-20,1	86,7	-0,7	2,0	67,9	4 045,5
1.3 Kötvény	1 078,7	130,2	2,7	-24,6	0,0	108,3	1 187,0
[+] <b>2. Egyéb pénzügyi vállalatok</b>	<b>1 864,9</b>	<b>12,0</b>	<b>11,1</b>	<b>-2,5</b>	<b>0,0</b>	<b>20,6</b>	<b>1 885,5</b>
[+] <b>3. Központi kormányzat</b>	<b>11 751,9</b>	<b>269,0</b>	<b>20,0</b>	<b>-182,2</b>	<b>2,0</b>	<b>108,8</b>	<b>11 860,7</b>
[+] <b>4. Helyi önkormányzatok</b>	<b>155,7</b>	<b>0,4</b>	<b>0,0</b>	<b>0,0</b>	<b>0,0</b>	<b>0,4</b>	<b>156,1</b>
[-] <b>5. Háztartások</b>	<b>9 243,1</b>	<b>72,5</b>	<b>0,6</b>	<b>-2,1</b>	<b>0,0</b>	<b>70,9</b>	<b>9 314,0</b>
5.1 Forinthitel	9 215,3	72,9	0,0	-2,1	0,0	70,8	9 286,1
5.2 Devizahitel	27,8	-0,4	0,6	0,0	0,0	0,2	27,9
[+] <b>6. Külföld</b>	<b>8 816,9</b>	<b>-113,8</b>	<b>261,1</b>	<b>-16,9</b>	<b>0,0</b>	<b>130,4</b>	<b>8 947,2</b>
[+] <b>7. Egyéb eszköz</b>	<b>22 046,7</b>	<b>1 792,0</b>	<b>36,1</b>	<b>481,3</b>	<b>0,3</b>	<b>2 309,7</b>	<b>24 356,4</b>
[-] <b>Források összesen</b>	<b>65 305,2</b>	<b>2 170,9</b>	<b>418,4</b>	<b>251,7</b>	<b>4,3</b>	<b>2 845,3</b>	<b>68 150,6</b>
[-] <b>8. Nem pénzügyi vállalatok</b>	<b>13 698,5</b>	<b>398,5</b>	<b>123,7</b>	<b>0,0</b>	<b>0,1</b>	<b>522,3</b>	<b>14 220,8</b>
8.1 Forintbetét	9 211,0	158,6	0,0	0,0	-0,3	158,3	9 369,3
8.2 Devizabetét	4 487,5	239,9	123,7	0,0	0,4	364,0	4 851,5
[+] <b>9. Egyéb pénzügyi vállalatok</b>	<b>3 992,4</b>	<b>-329,7</b>	<b>39,3</b>	<b>0,0</b>	<b>-0,2</b>	<b>-290,6</b>	<b>3 701,8</b>
[+] <b>10. Központi kormányzat</b>	<b>1 050,6</b>	<b>-9,3</b>	<b>2,2</b>	<b>0,0</b>	<b>0,7</b>	<b>-6,5</b>	<b>1 044,1</b>
[+] <b>11. Helyi önkormányzatok</b>	<b>1 256,5</b>	<b>-34,5</b>	<b>0,2</b>	<b>0,0</b>	<b>0,1</b>	<b>-34,2</b>	<b>1 222,3</b>
[-] <b>12. Háztartások</b>	<b>13 264,4</b>	<b>-20,9</b>	<b>59,6</b>	<b>0,0</b>	<b>0,1</b>	<b>38,8</b>	<b>13 303,2</b>
12.1 Forintbetét	11 280,2	-55,6	0,0	0,0	0,1	-55,5	11 224,6
12.2 Devizabetét	1 984,3	34,7	59,6	0,0	0,0	94,3	2 078,6
[+] <b>13. Hitelviszonyt megtestesítő értékpapírok (belföldieknél)</b>	<b>2 847,1</b>	<b>54,4</b>	<b>6,9</b>	<b>-38,9</b>	<b>0,0</b>	<b>22,5</b>	<b>2 869,6</b>
[+] <b>14. Külföld</b>	<b>7 385,8</b>	<b>1 731,8</b>	<b>208,6</b>	<b>-16,4</b>	<b>-0,1</b>	<b>1 923,9</b>	<b>9 309,8</b>
[+] <b>15. Egyéb forrás</b>	<b>21 809,8</b>	<b>380,7</b>	<b>-22,2</b>	<b>307,0</b>	<b>3,7</b>	<b>669,1</b>	<b>22 478,9</b>



Szűrés Dátum

### Lakosságnak nyújtott hitelek hitelcél szerint

Hitelcélok (hó végi állomány - Mrd Ft)						
Folyószámlahitel	Személyi hitel	Gépjármű vásárlási hitel	Szabad felhasználású jelzáloghitel	Áruvásárlási- és egyéb fogyasztási hitel	Lakáscélú hitel	Egyéb hitel
224,6	1 148,7	121,4	781,9	1 826,0	4 690,1	243,2





# Hitelintézetek összevont mérlege

## Háztartási és nem pénzügyi vállalati hitelek és betétek

Állományok,  
tranzakciók

Évesített növekedési  
ütem

Szűrés

2020. április - 2022. április



Háztartások

Nem pénzügyi vállalatok

összesen

forint

deviza

Háztartások - hitelek és betétek aránya  
(%) - 2022. április

70,0 +0,3

Változás előző hónaphoz képest (százalékpont)



Háztartások - hitel tranzakciók eredeti értéke (Mrd Ft) - 2022. április

72,5

Háztartások - hitel tranzakciók szezonálisan igazított értéke (Mrd Ft) - 2022. április

67,6

Háztartások - betét tranzakciók eredeti értéke (Mrd Ft) - 2022. április

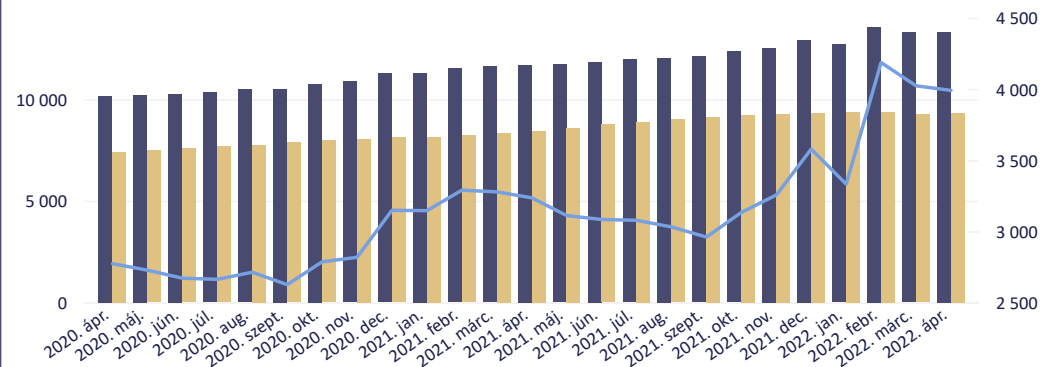
-20,9

Háztartások - betét tranzakciók szezonálisan igazított értéke (Mrd Ft) - 2022. április

90,1

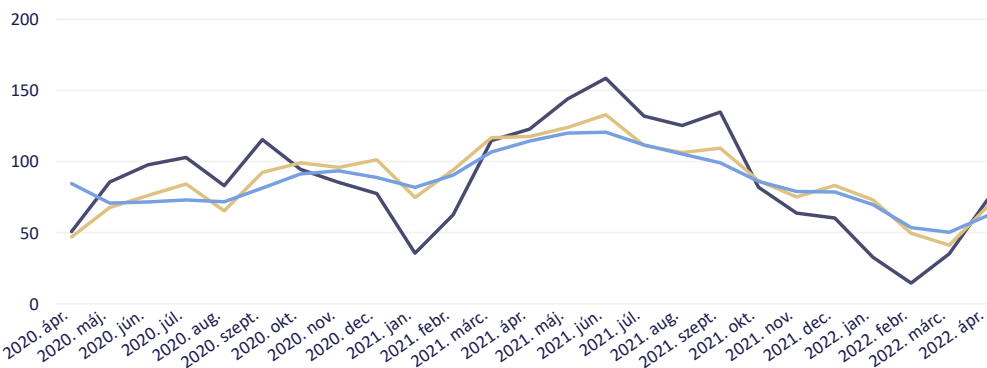
Háztartások - hitelek és betétek, valamint a nettó betétállomány alakulása (Mrd Ft)

● Betét ● Hitel ● Nettó betétállomány (jobb oldali tengely)



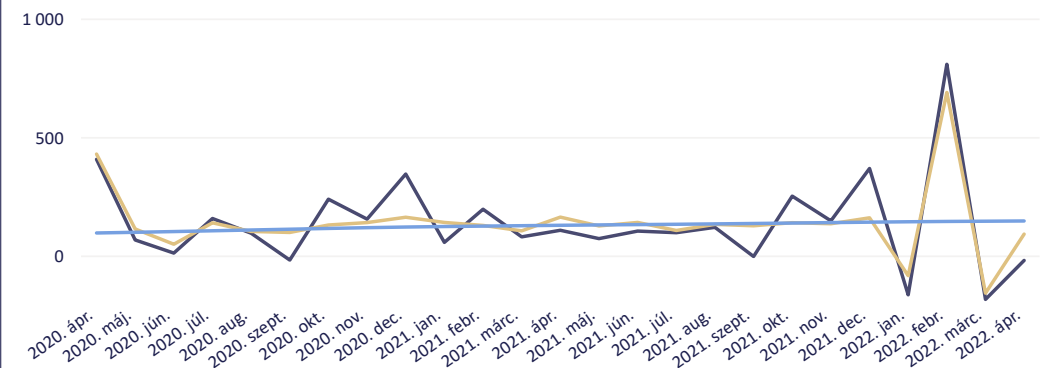
Háztartások - hitel tranzakciók eredeti, szezonálisan igazított és trend értékei (Mrd Ft)

● Eredeti érték ● Szezonálisan igazított érték ● Trend érték



Háztartások - betét tranzakciók eredeti, szezonálisan igazított és trend értékei (Mrd Ft)

● Eredeti érték ● Szezonálisan igazított érték ● Trend érték





Állományok,  
tranzakciók

Évesített növekedési  
ütem

Szűrés

2020. április - 2022. április



Háztartások

Nem pénzügyi vállalatok

összesen

forint

deviza

Nem pénzügyi vállalatok - hitelek és  
betétek aránya (%) - 2022. április

73,4 -2,1

Változás előző hónaphoz képest (százalékpont)



Nem pénzügyi vállalatok - hitel tranzakciók eredeti értéke  
(Mrd Ft) - 2022. április

8,7

Nem pénzügyi vállalatok - hitel tranzakciók szezonálisan  
igazított értéke (Mrd Ft) - 2022. április

26,3

Nem pénzügyi vállalatok - betét tranzakciók eredeti értéke  
(Mrd Ft) - 2022. április

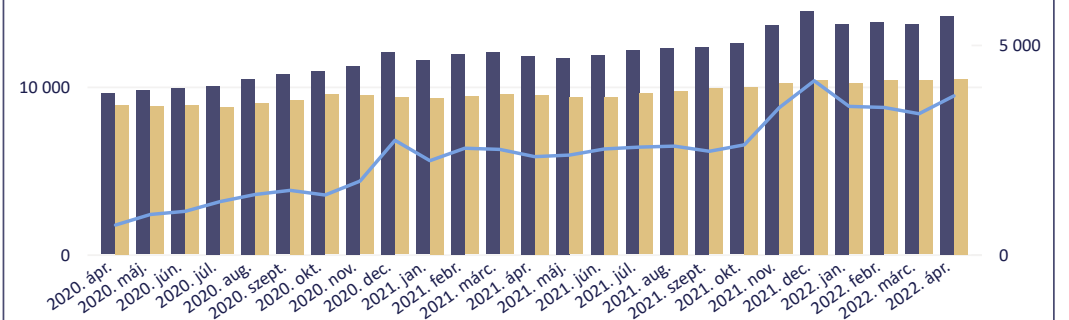
398,5

Nem pénzügyi vállalatok - betét tranzakciók szezonálisan  
igazított értéke (Mrd Ft) - 2022. április

507,7

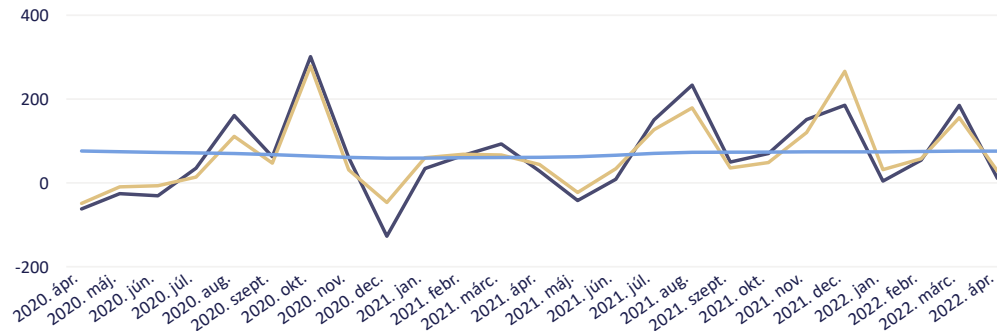
Nem pénzügyi vállalatok - hitelek és betétek, valamint a nettó betétállomány alakulása  
(Mrd Ft)

● Betét ● Hitel ● Nettó betétállomány (jobb oldali tengely)



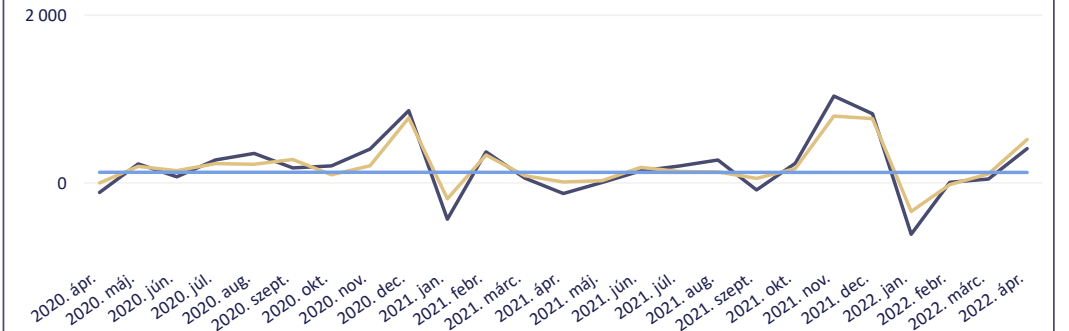
Nem pénzügyi vállalatok - hitel tranzakciók eredeti, szezonálisan igazított és trend értékei  
(Mrd Ft)

● Eredeti érték ● Szezonálisan igazított érték ● Trend érték



Nem pénzügyi vállalatok - betét tranzakciók eredeti, szezonálisan igazított és trend értékei  
(Mrd Ft)

● Eredeti érték ● Szezonálisan igazított érték ● Trend érték





## Hitelintézetek összevont mérlege

### Háztartási és nem pénzügyi vállalati hitelek és betétek tranzakció alapú évesített reálnövekedési üteme

Állományok,  
tranzakciók

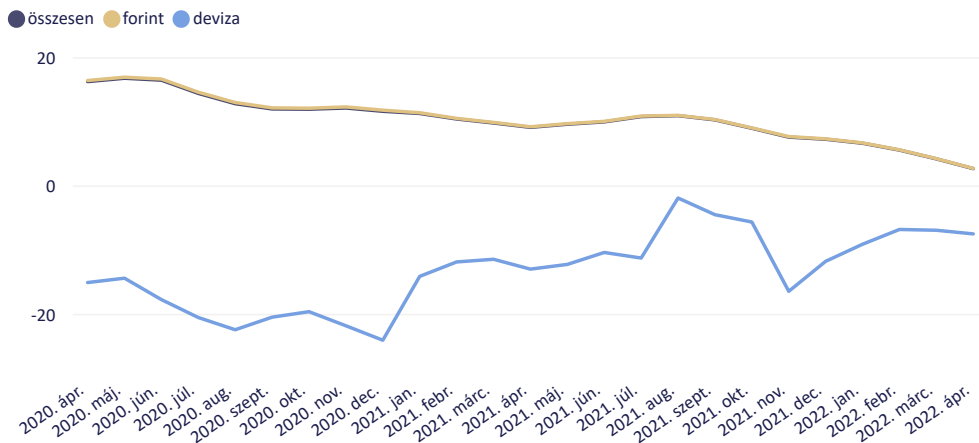
Évesített növekedési  
ütem

Szűrés

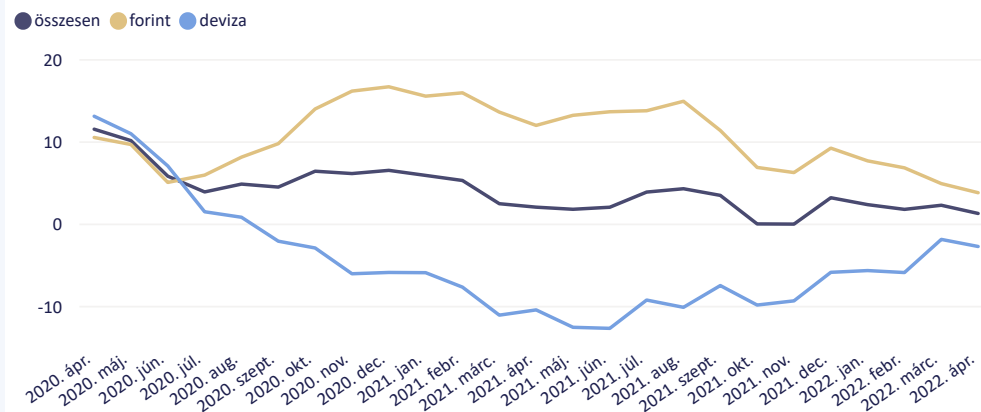
2020. április - 2022. április



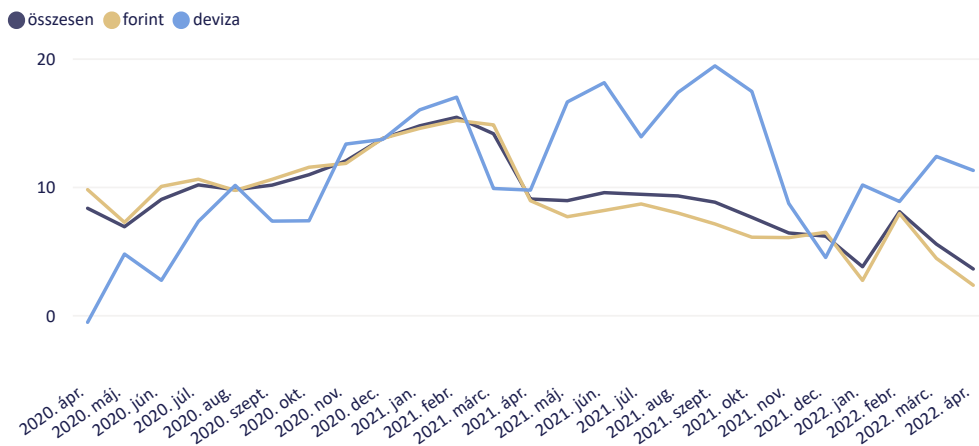
A háztartási hitelek tranzakció alapú évesített reálnövekedési ütemének alakulása (%)



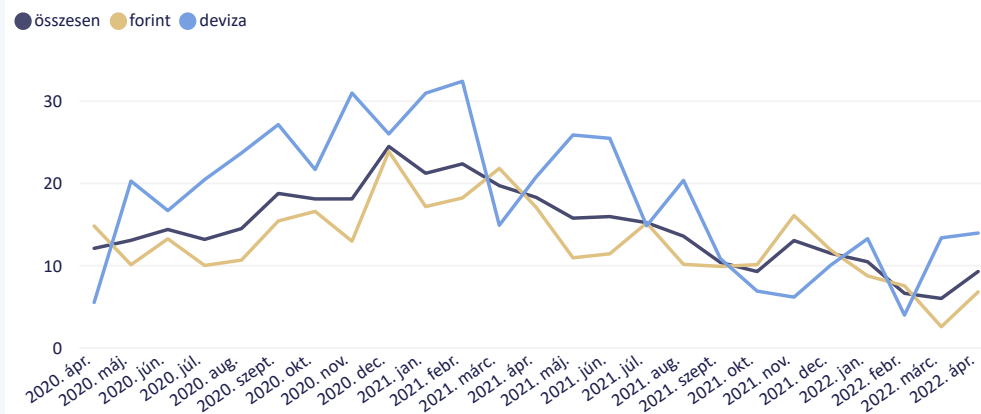
A nem pénzügyi vállalati hitelek tranzakció alapú évesített reálnövekedési ütemének alakulása (%)



A háztartási betétek tranzakció alapú évesített reálnövekedési ütemének alakulása (%)



A nem pénzügyi vállalati betétek tranzakció alapú évesített reálnövekedési ütemének alakulása (%)

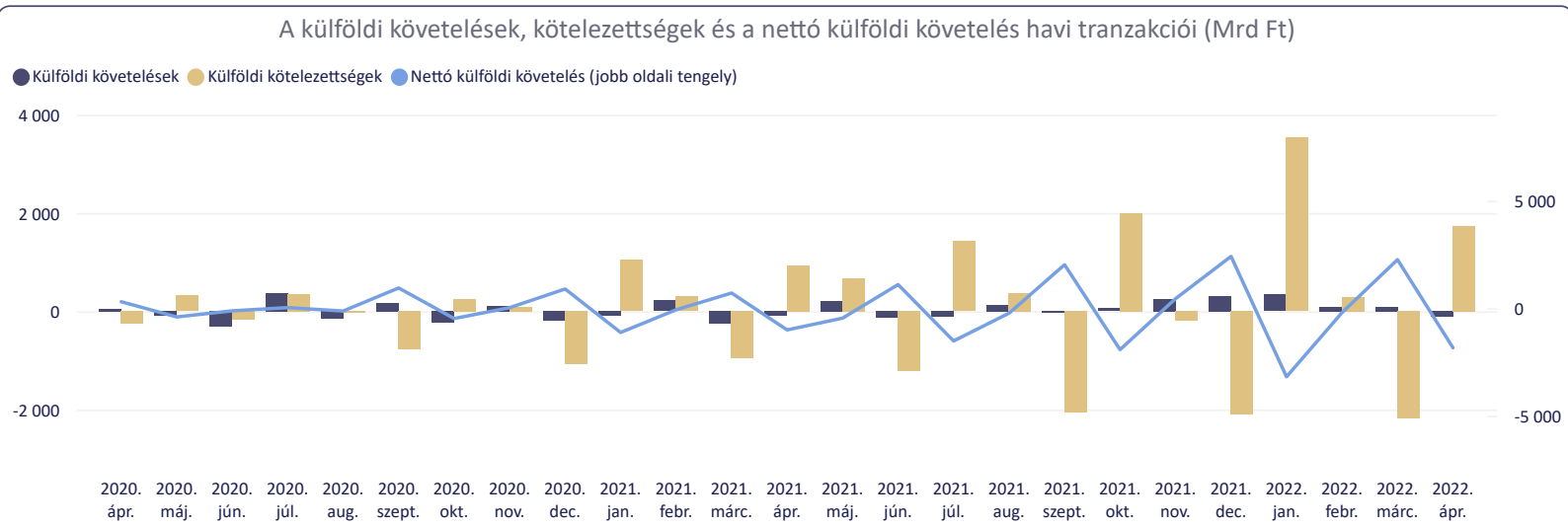
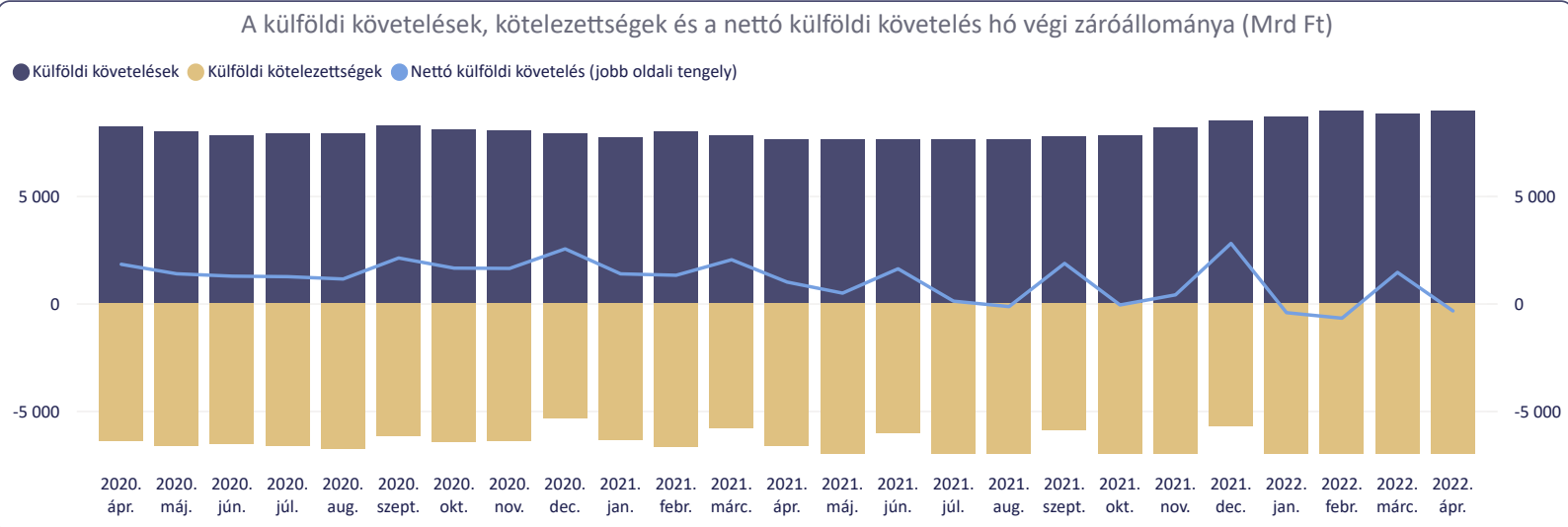




# Külföldi követelések és kötelezettségek

Szűrés 2020. április - 2022. április

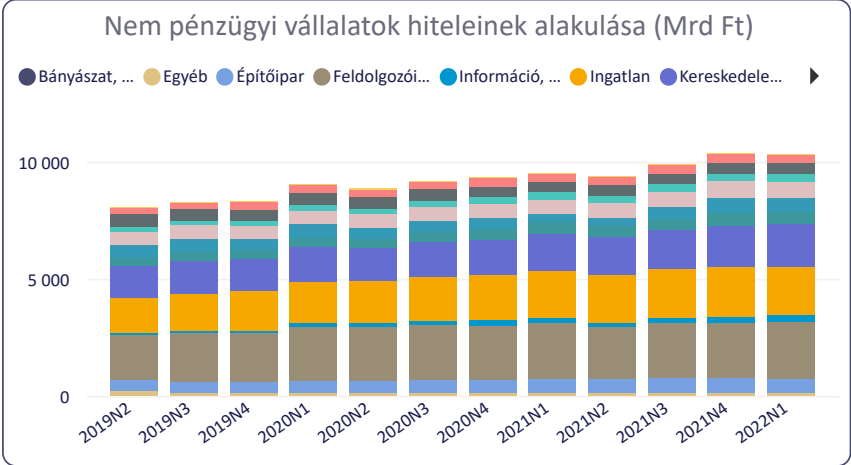
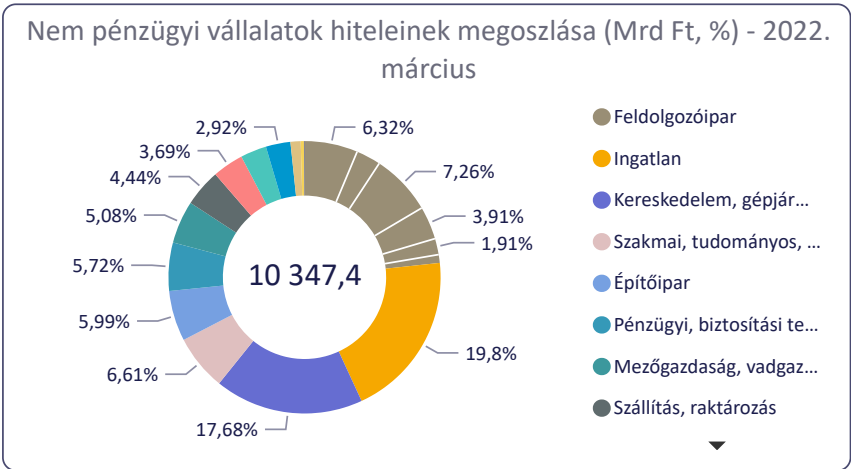
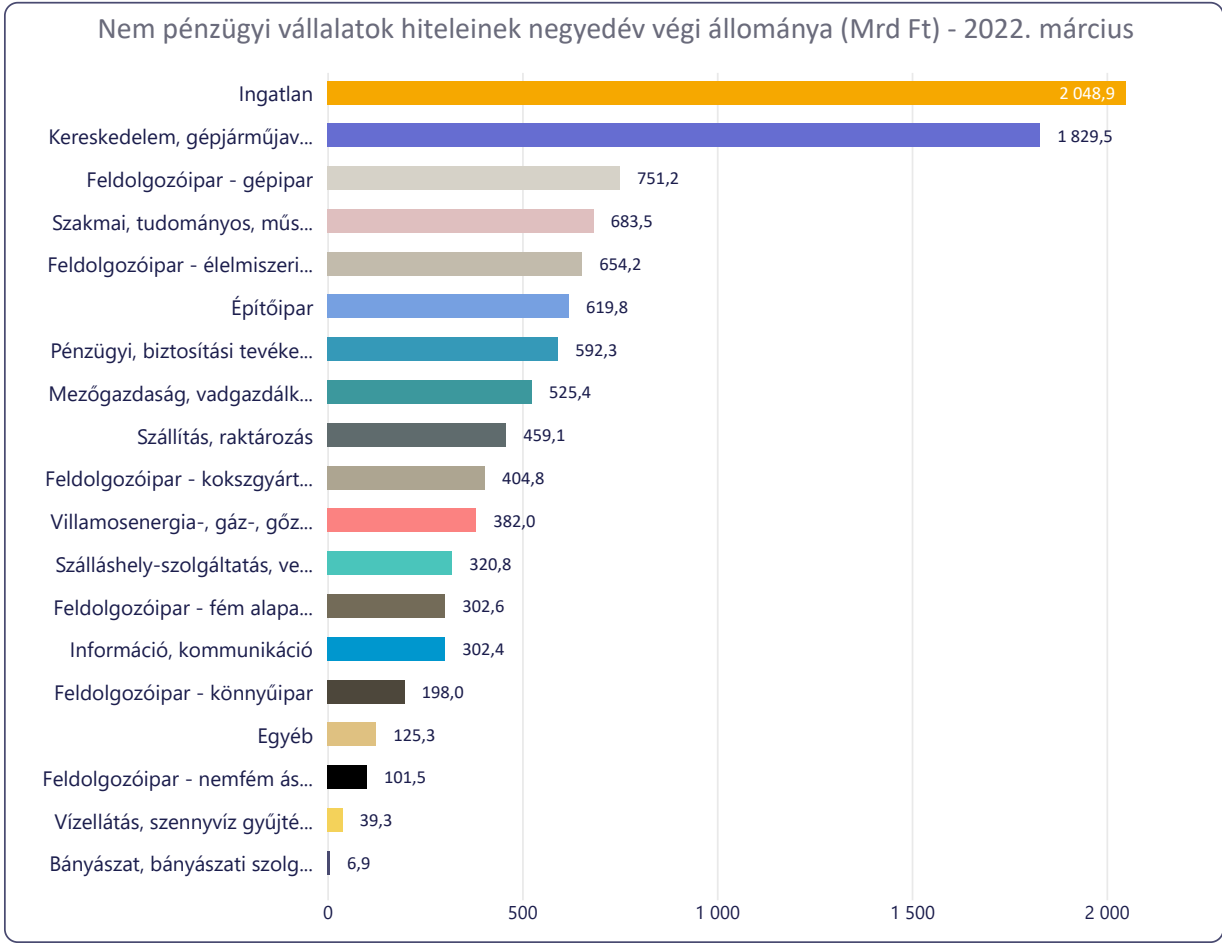
xT i





Szűrés Negyedév vége

## Nem pénzügyi vállalati hitelek ágazatok szerint



\* Az aktuális negyedév végére vonatkozó állományok a negyedév végét követő első hónap adataival együtt kerülnek publikálásra.







## Nem pénzügyi vállalatok - KKV hitelek

Szűrés

Negyedév vége

2022. március



forint

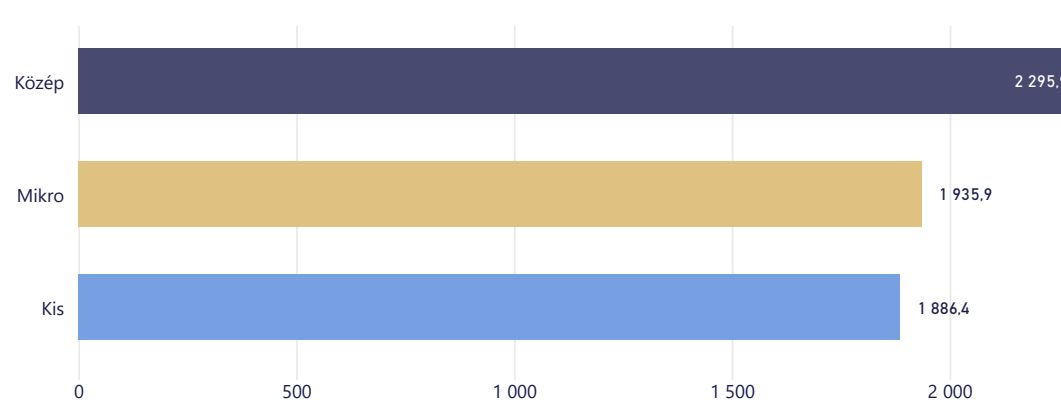
deviza

folyószámla

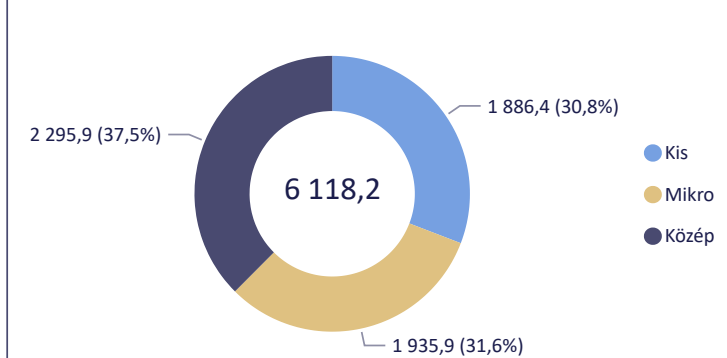
éven belüli

éven túli

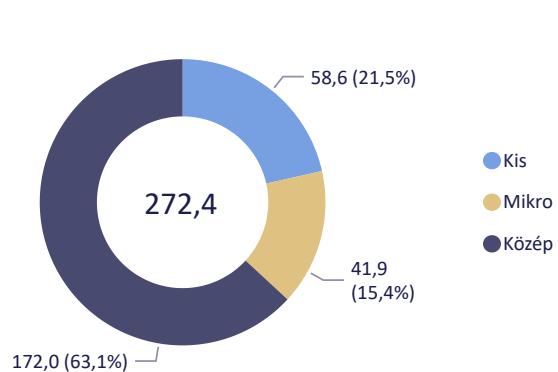
KKV-knak nyújtott hitelek negyedév végi állománya (Mrd Ft) - 2022. március



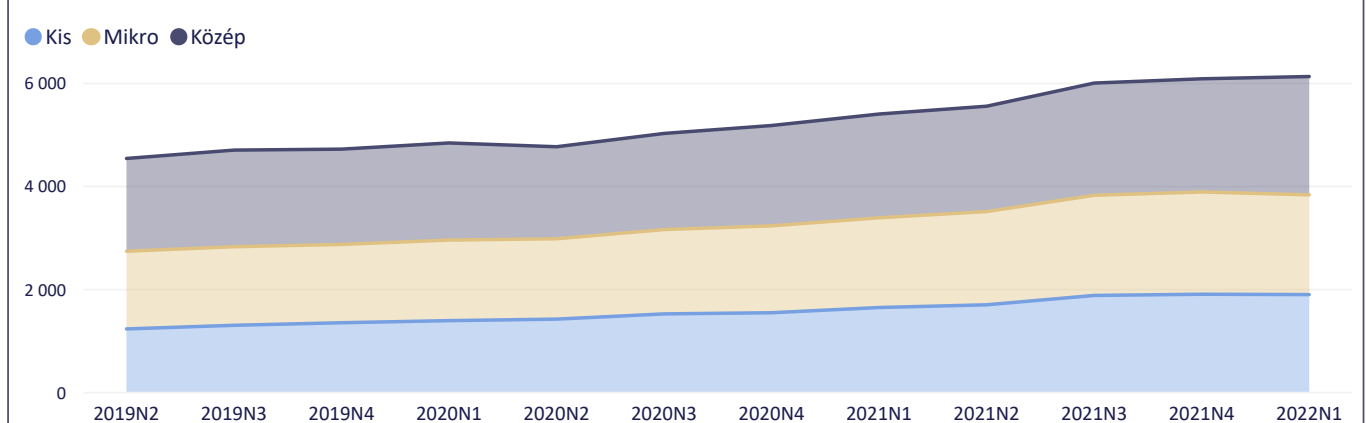
KKV-knak nyújtott hitelek állományának megoszlása (Mrd Ft, %) - 2022. március



KKV-knak nyújtott hitelek negyedéves tranzakciója (Mrd Ft, %) - 2022. I. negyedév



KKV-knak nyújtott hitelek alakulása (Mrd Ft)



\* Az aktuális negyedév végére vonatkozó állományok éa tranzakciók a negyedév végét követő első hónap adataival együtt kerülnek publikálásra.





# Egyéb pénzügyi vállalati hitelek és betétek

Befektetési alapok

Egyéb pénzügyi közvetítők

Pénzügyi kiegészítő  
tevékenységet végzők

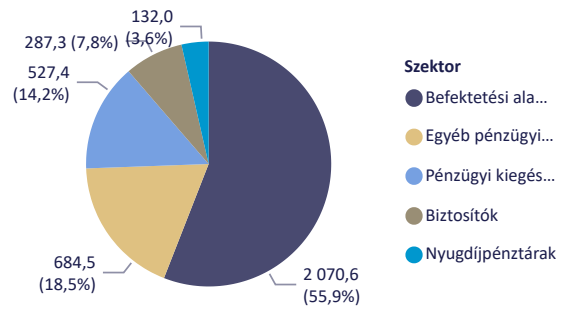
Biztosítók

Nyugdíjpénztárak

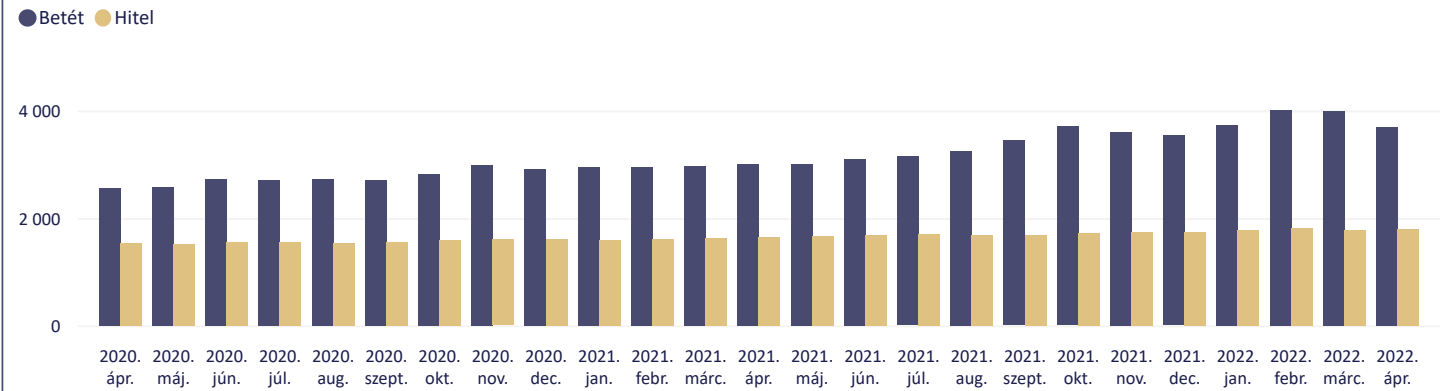
forint

deviza

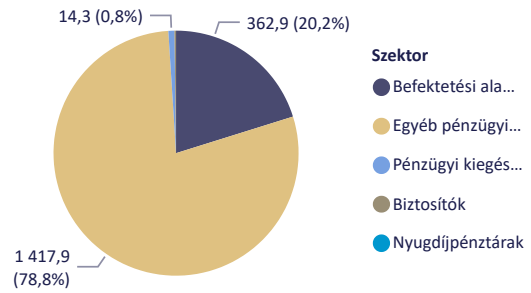
### Egyéb pénzügyi vállalatok betéteinek megoszlása (Mrd Ft, %) - 2022. április



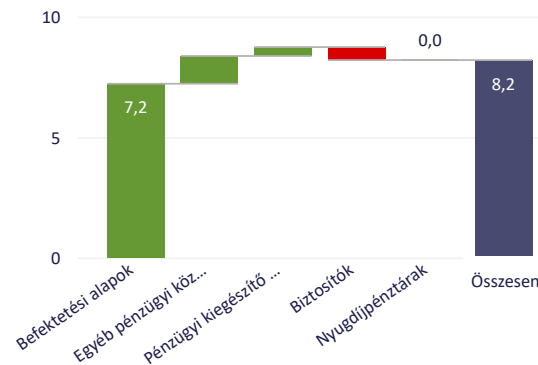
### Egyéb pénzügyi vállalatok hiteleinek és betéteinek alakulása (Mrd Ft)



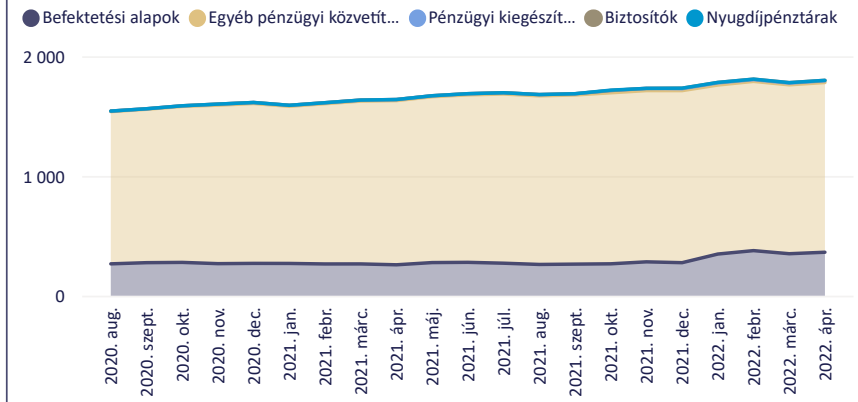
### Egyéb pénzügyi vállalatok hiteleinek megoszlása (Mrd Ft, %) - 2022. április



### Egyéb pénzügyi vállalatok hiteleinek tranzakciói (Mrd Ft) - 2022. április



### Egyéb pénzügyi vállalatok hiteleinek alakulása (Mrd Ft)





# Monetáris aggregátumok - M1

M1 M2 M3

Szűrés Dátum  
2022. április



Az M1 eredeti értéke (Mrd Ft) - 2022. április

## 34 082,4

-302,0

Változás előző hónaphoz képest (Mrd Ft)

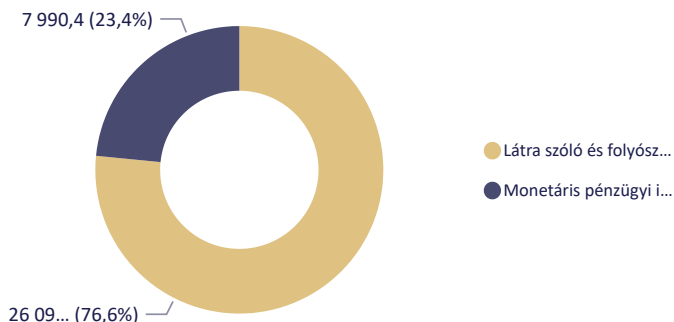
Az M1 szezonálisan igazított értéke (Mrd Ft) - 2022. április

## 34 249,8

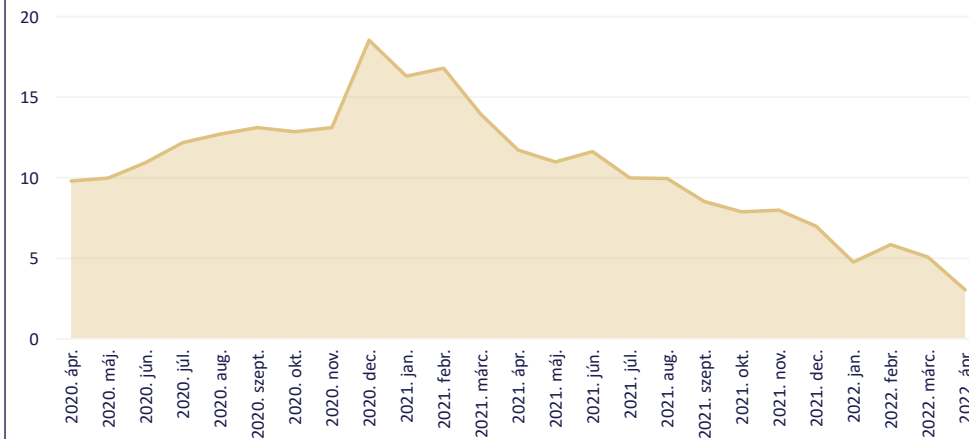
+159,2

Változás előző hónaphoz képest (Mrd Ft)

Az M1 megoszlása összetevői szerint (Mrd Ft, %) - 2022. április

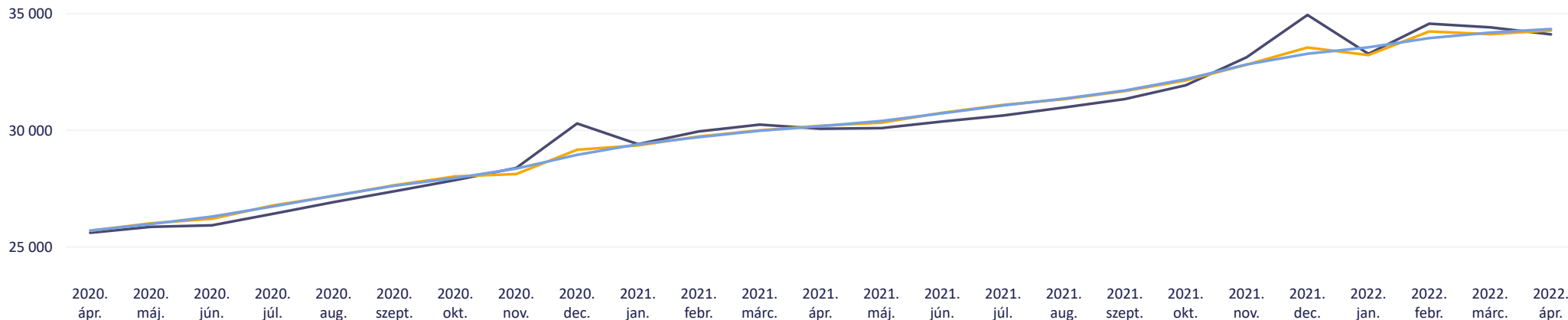


Az M1 tranzakció alapú évesített reálnövekedési indexének alakulása (%)



Az M1 eredeti, szezonálisan igazított és trend szerinti értékei (Mrd Ft)

● Eredeti állomány ● Szezonálisan igazított állomány ● Trend szerinti érték





# Monetáris aggregátumok - M2

M1 M2 M3

Szűrés Dátum  
2022. április



Az M2 eredeti értéke (Mrd Ft) - 2022. április

## 39 873,6

+272,0

Változás előző hónaphoz képest (Mrd Ft)

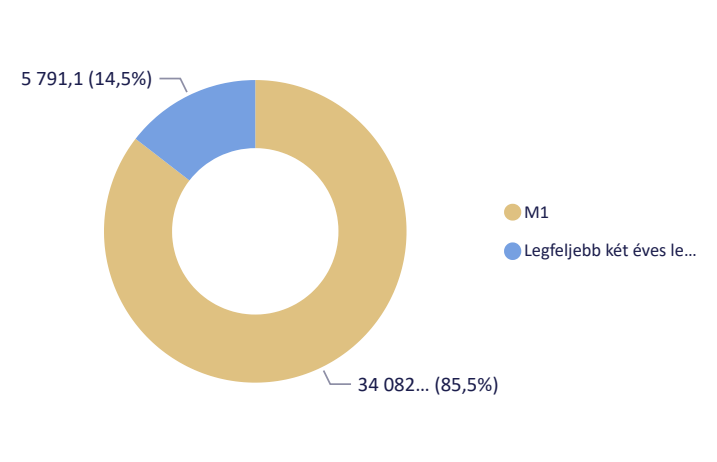
Az M2 szezonálisan igazított értéke (Mrd Ft) - 2022. április

## 39 849,7

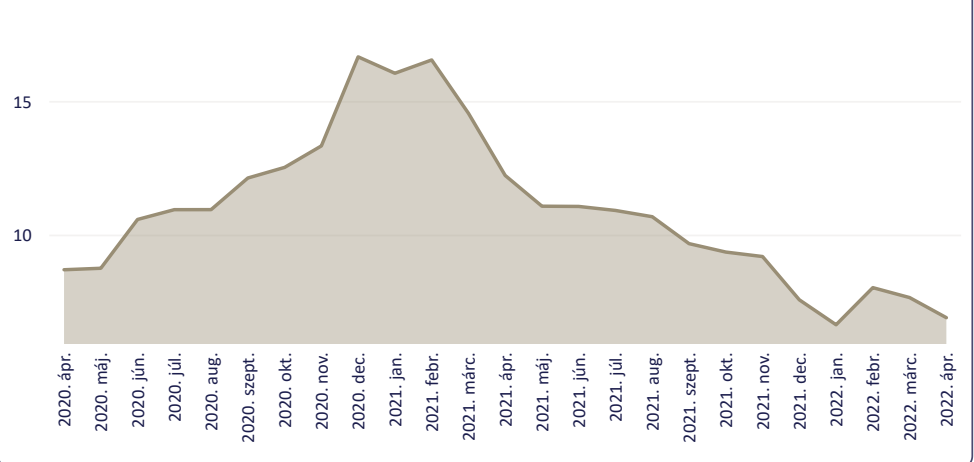
+518,4

Változás előző hónaphoz képest (Mrd Ft)

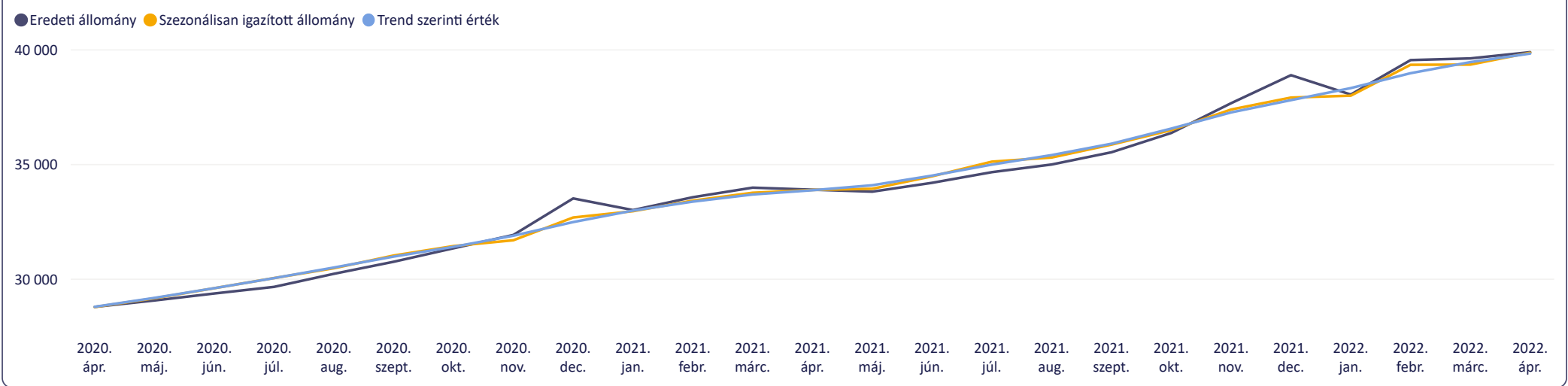
Az M2 megoszlása összetevői szerint (Mrd Ft, %) - 2022. április



Az M2 tranzakció alapú évesített reálnövekedési indexének alakulása (%)



Az M2 eredeti, szezonálisan igazított és trend szerinti értékei (Mrd Ft)





# Monetáris aggregátumok - M3

M1 M2 **M3**

Szűrés Dátum  
2022. április



Az M3 eredeti értéke (Mrd Ft) - 2022. április

## 39 980,8

+254,3

Változás előző hónaphoz képest (Mrd Ft)

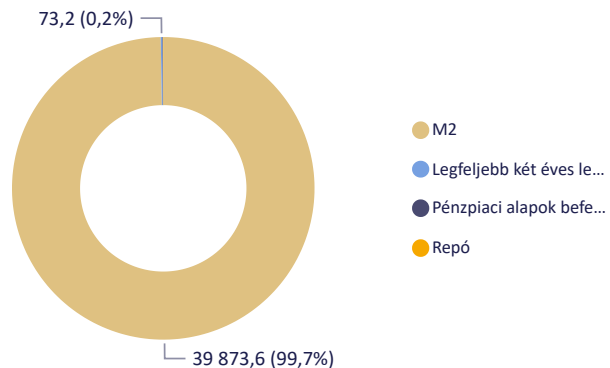
Az M3 szezonálisan igazított értéke (Mrd Ft) - 2022. április

## 39 975,3

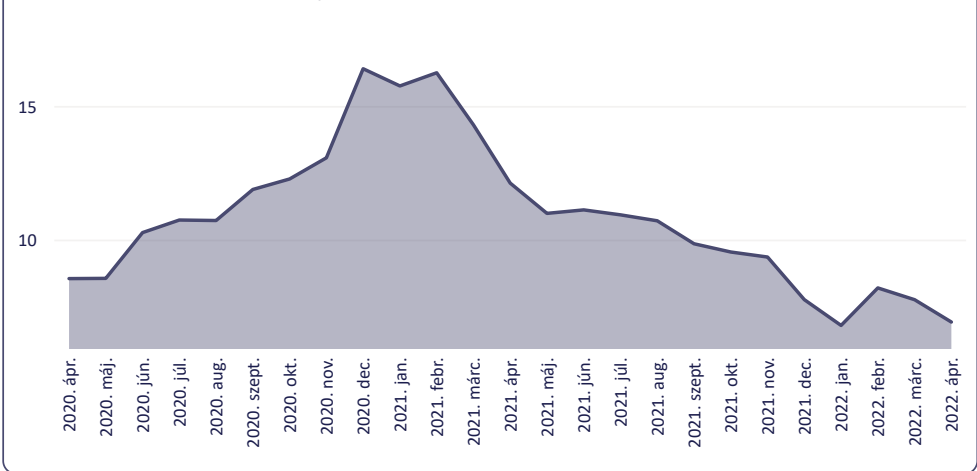
+457,7

Változás előző hónaphoz képest (Mrd Ft)

Az M3 megoszlása összetevői szerint (Mrd Ft, %) - 2022. április

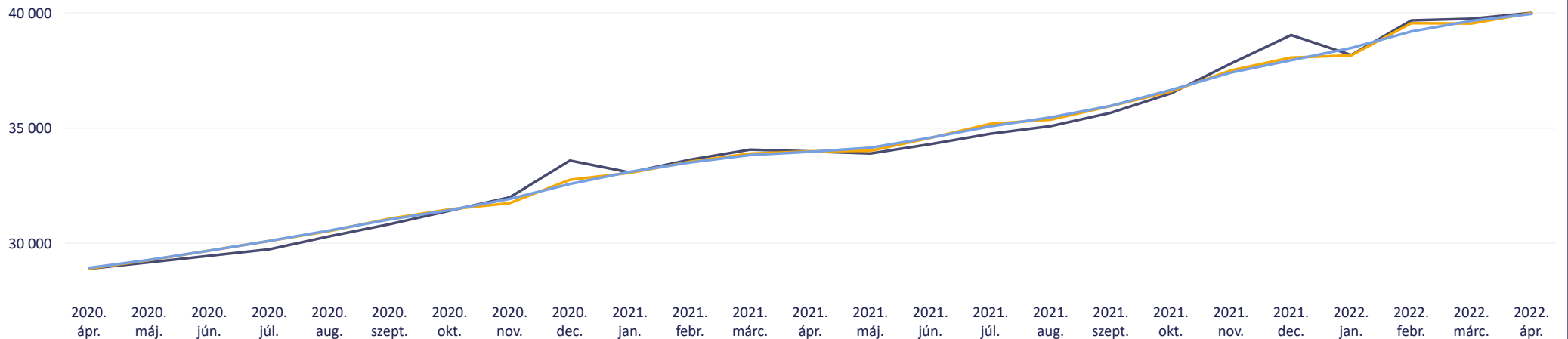


Az M3 tranzakció alapú évesített reálnövekedési indexének alakulása (%)



Az M3 eredeti, szezonálisan igazított és trend szerinti értékei (Mrd Ft)

● Eredeti állomány ● Szezonálisan igazított állomány ● Trend szerinti érték





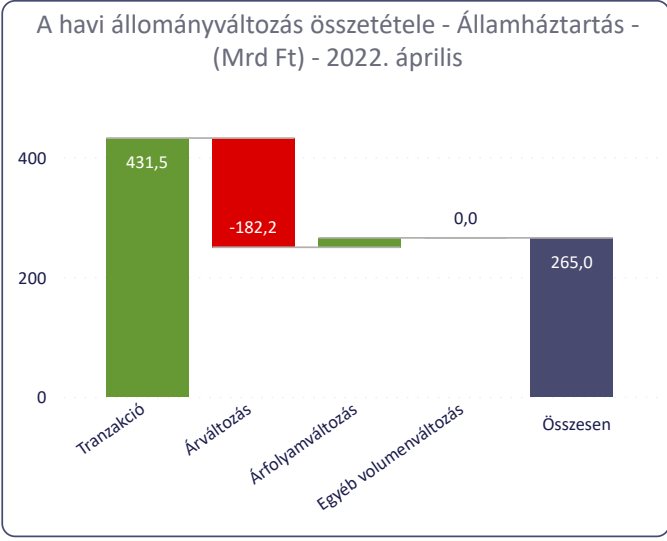
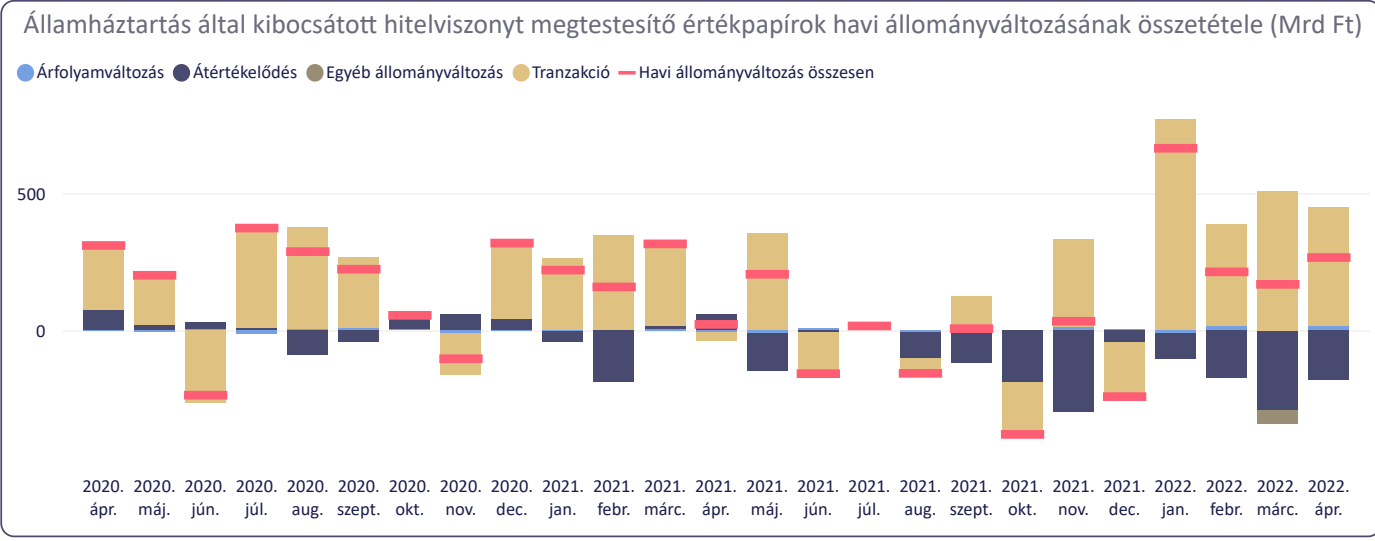
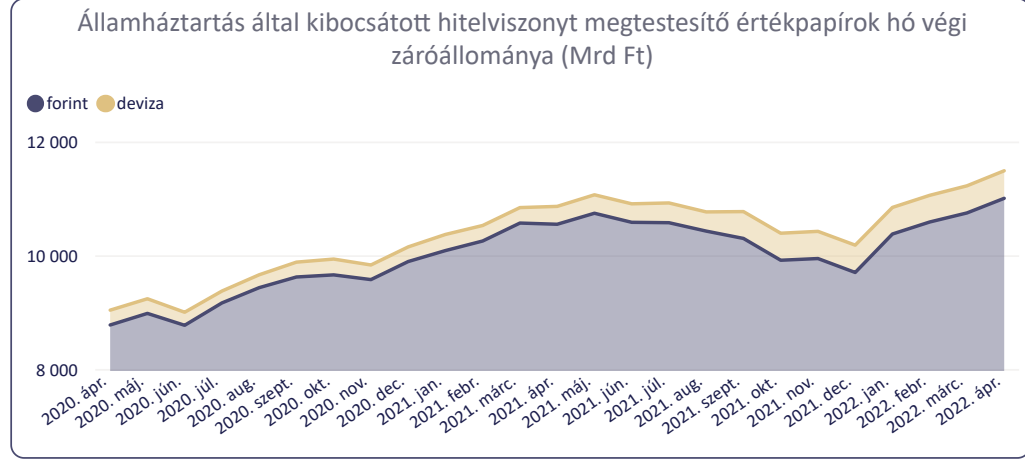
## Hitelintézetek összevont mérlege

A hitelintézetek tulajdonában lévő, monetáris pénzügyi intézményeken kívüli belföldiek által kibocsátott, hitelviszonyt megtestesítő értékpapírok

Szűrés Dátum

- Államháztartás
- Nem pénzügyi vállalatok
- Pénzügyi vállalatok

<p>Hó végi záróállomány - Államháztartás (Mrd Ft) - 2022. április</p> <p style="font-size: 24pt;"><b>11 486,2</b> +265,0</p> <p style="font-size: 12pt;">Változás előző hónaphoz (Mrd Ft)</p>	<p>Hó végi záróállomány - Államháztartás - Forint (Mrd Ft) - 2022. április</p> <p style="font-size: 24pt;"><b>11 001,5</b> +257,2</p> <p style="font-size: 12pt;">Változás előző hónaphoz (Mrd Ft)</p>	<p>Hó végi záróállomány - Államháztartás - Deviza (Mrd Ft) - 2022. április</p> <p style="font-size: 24pt;"><b>484,7</b> +7,8</p> <p style="font-size: 12pt;">Változás előző hónaphoz (Mrd Ft)</p>
---	--	---





## Hitelintézetek összevont mérlege

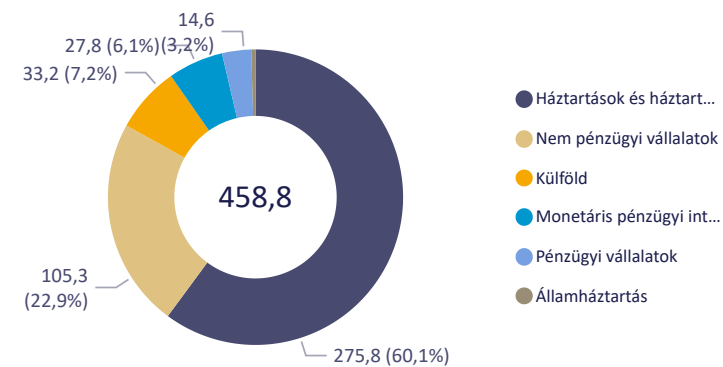
### A hitelintézetek által nyújtott hiteleken/a náluk elhelyezett betéteken felhalmozott kamatok állománya

Szűrés Dátum

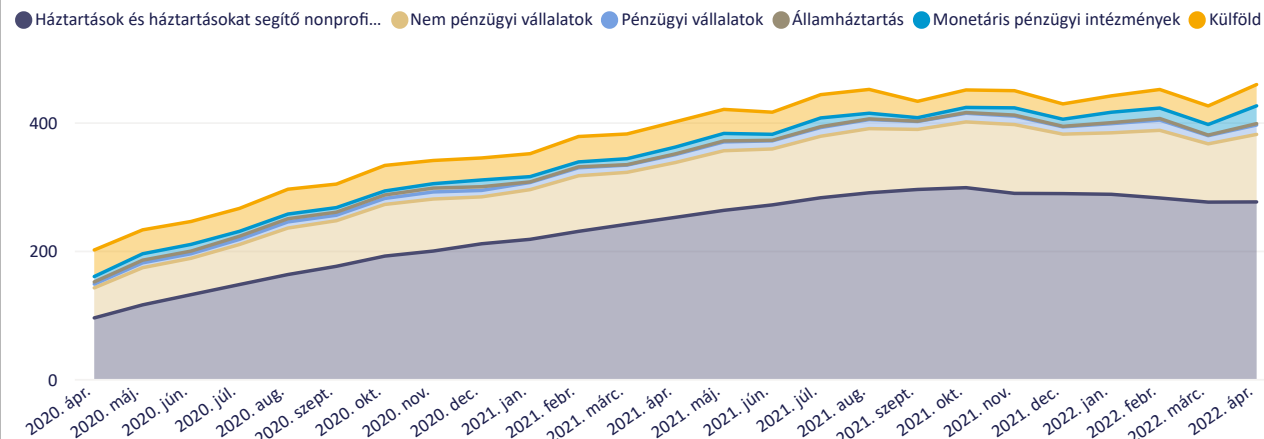
2022. április



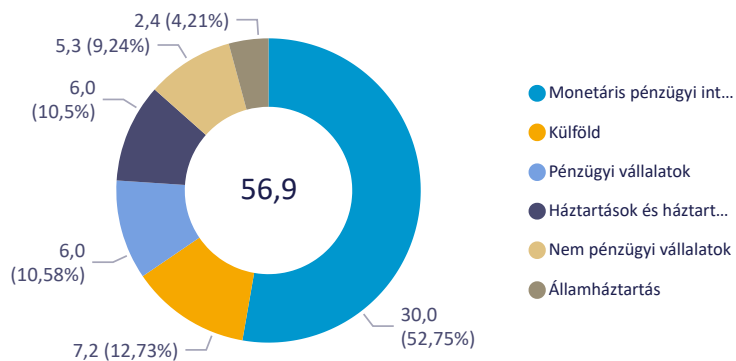
#### Felhalmozott kamatok megoszlása a nyújtott hiteleknél (Mrd Ft) - 2022. április



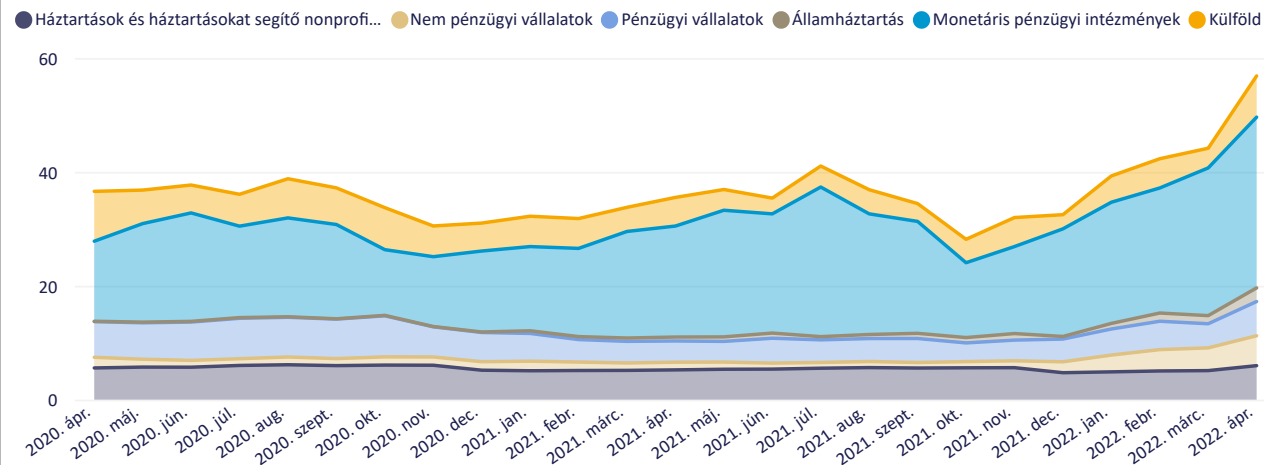
#### Felhalmozott kamatok alakulása a nyújtott hiteleknél (Mrd Ft)



#### Felhalmozott kamatok megoszlása az elhelyezett betéteknél (Mrd Ft) - 2022. április



#### Felhalmozott kamatok alakulása az elhelyezett betéteknél (Mrd Ft)





## További információk

### Kapcsolódó idősorok

Idősorok havi adatokkal



Elérhetőség az MNB oldalán: Statisztika -> Statisztikai adatok, információk -> Adatok, idősorok -> X. Monetáris és egyéb mérlegstatisztikák

### Kapcsolódó módszertanok

Módszertani megjegyzések



Elérhetőség az MNB oldalán: Statisztika -> Statisztikai adatok, információk -> Módszertan -> Módszertani megjegyzések a monetáris statisztikákhoz -> Az MNB előzetes statisztikai mérlegéhez tartozó módszertani megjegyzések

### A következő publikációval kapcsolatos információk

Következő publikáció megjelenése: 2022. július 4.

Publikációs naptár



Elérhetőség az MNB oldalán: Statisztika -> Statisztikai publikációs naptár

### Kapcsolat

**Magyar Nemzeti Bank**

Statisztikai Portál



Tel.: +36 1 428 2600



Email: sajto@mnb.hu

