



# HAVI ELEMZÉS AZ INFLÁCIÓ ALAKULÁSÁRÓL

**2018**  
JÚNIUS

*A jegybanktörvény (a Magyar Nemzeti Bankról szóló, 2013. évi CXXXIX. tv.) 3.§ (1) az árstabilitás elérését és fenntartását jelöli meg a Magyar Nemzeti Bank elsődleges céljaként. Az inflációs folyamatok értékelése alapvető jelentőséggel bír a monetáris politikai döntéshozatalban. A MNB kiemelt feladatként kezeli a közvélemény folyamatos tájékoztatását és ezzel döntései átláthatóságának és kiszámíthatóságának javítását. Ezen elvvel összhangban az inflációs folyamatok értékeléséről, és a középtávú inflációs hatások mértékéről havi rendszerességgel nyilvános elemzést készít.*

*Az elemzés a Közgazdasági előrejelzés és elemzés igazgatóságon készült, amit Virág Barnabás, a Monetáris politikáért és közgazdasági elemzésekért felelős ügyvezető igazgató hagyott jóvá.*

*További kérdésekkel kérjük, forduljon Várhegyi Judithhoz (email: [varhegyij@mnb.hu](mailto:varhegyij@mnb.hu))*

A nyilvános elemzések, valamint a hozzákapcsolódó statisztikai adatbázisok elérhetőek az MNB honlapján:

[http://www.mnb.hu/Statisztika/statisztikai-adatok-informaciok/adatok-idosorok/vi-arak/inflacios\\_alapmutatok\\_\(MNB\)](http://www.mnb.hu/Statisztika/statisztikai-adatok-informaciok/adatok-idosorok/vi-arak/inflacios_alapmutatok_(MNB))

## A 2018. JÚNIUS HAVI INFLÁCIÓS ADAT ÉRTÉKELÉSE

2018 júniusában az éves összevetésben számított *infláció* 3,1 százalék volt, mely 0,3 százalékpontos emelkedést jelent az előző hónaphoz képest. A *maginfláció* változatlanul 2,4, míg az *indirekt adóktól szűrt maginfláció* 2,3 százalékos értéket mutatott (1. ábra). Az MNB júniusi Inflációs jelentésének prognózisa szerint az infláció az olajár-emelkedés hatására átmenetileg enyhén meghaladja a 3 százalékot (2. ábra). Ugyanakkor 2019 közepére éri el fenntarthatóan a 3 százalékos célt.

*Inflációs alapfolyamatokat* megragadó mutatóink (a keresletérzékeny és ritkán változó árú termékek és szolgáltatások éves inflációja) enyhén emelkedtek májushoz képest. A mutatók továbbra is 2,0–2,5 százalék között alakulnak (3. ábra).

2018 júniusában az üzemanyagok inflációhoz való hozzájárulása emelkedett. Az élelmiszerek és a keresletérzékeny termékek az előző hónaphoz hasonló mértékben befolyásolták az infláció alakulását (2. ábra).

Az alábbiakban az inflációs főcsoportok árváltozásait elemezzük röviden:

Az *iparcikkek* szezonálisan igazított árai az előző hónaphoz képest csökkentek (4. ábra). A termékkörön belül a *tartós* –elsősorban a televízió – és a *nem tartós iparcikkek* ára is mérséklődött. A termékkör árazását a mérsékelt importárak árleszorító hatása, valamint a folyamatosan élénkülő belföldi kereslet kettős hatása alakította.

Júniusban a *piaci szolgáltatások* árai az előző hónaphoz képest 0,4 százalékkal emelkedtek. A termékkörön belül a korábbi évekhez képest magasabb árdinamikát figyeltünk meg, mely főként a vendéglátáshoz kapcsolódó szolgáltatásokhoz köthető (5. ábra).

A *feldolgozott élelmiszerek* – szezonálisan igazított és adószűrt – árai emelkedtek. Az áremelkedést elsősorban a tejárak növekedése okozta.

A *feldolgozatlan élelmiszerek* – szezonálisan igazított és adószűrt – árai csökkentek júniusban. Az elmúlt havi árdinamika több termék – főként a burgonya és a sertéshús – árának mérséklődéséhez köthető.

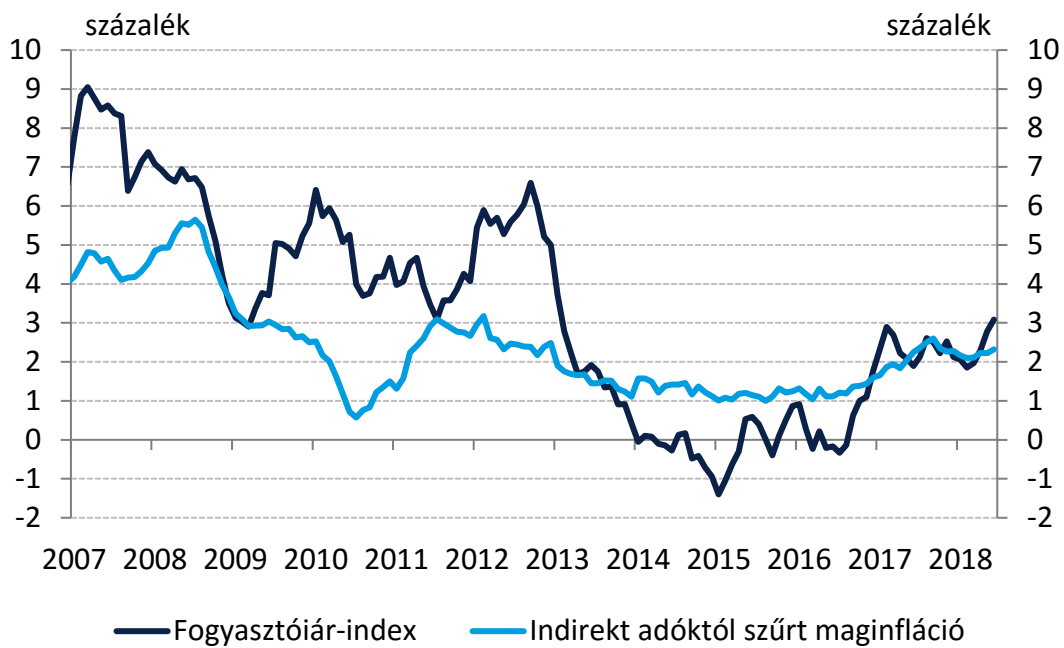
A *szabályozott termékek* árai nem változtak májushoz képest.

A *lakosság inflációs várakozásai* továbbra is visszafogott szinten alakulnak (6. ábra).

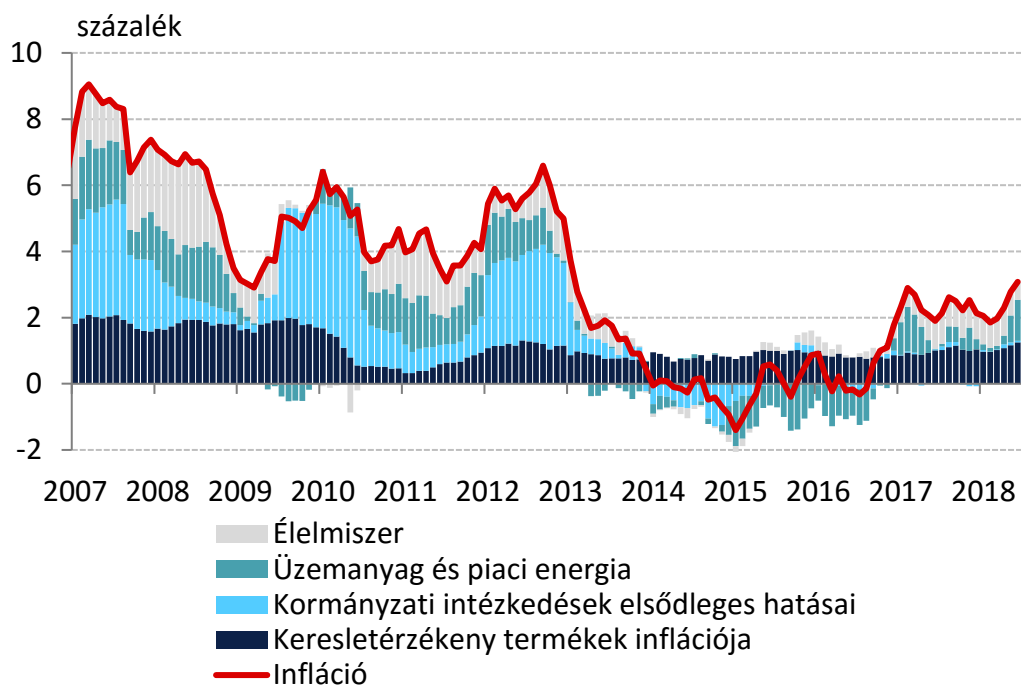
Készítette: Várhegyi Judit

Budapest, 2018. július 10.

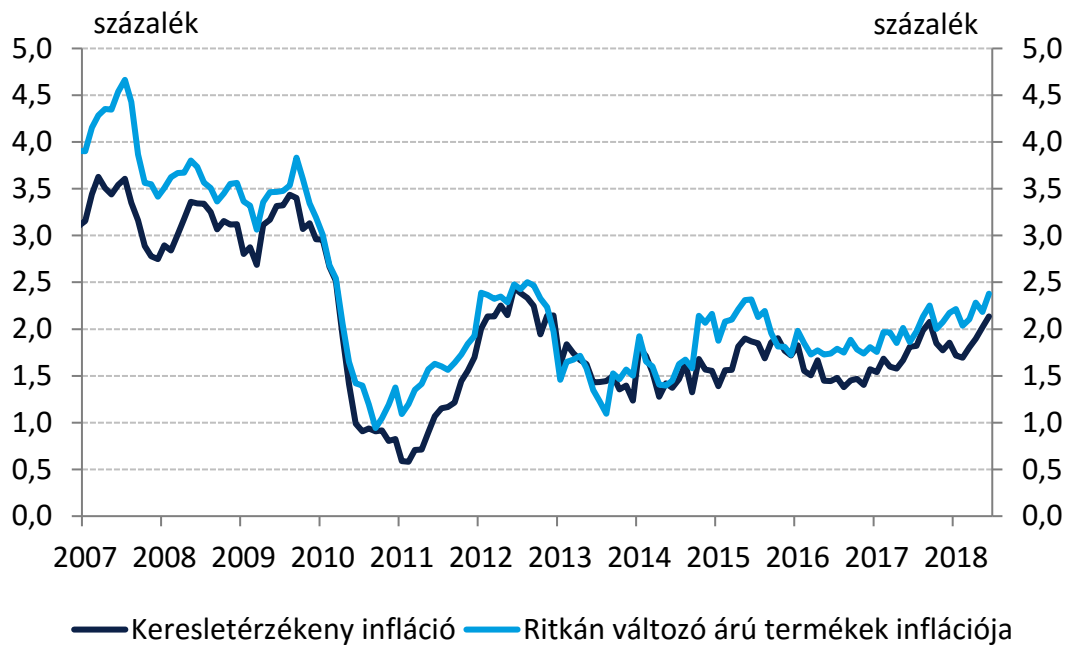
1. ábra: A fogyasztóiár-index és az adószűrt maginfláció  
(éves változás, 2007. jan. – 2018. jún.)



2. ábra: Az infláció felbontása  
(éves változás, 2007. jan. – 2018. jún.)

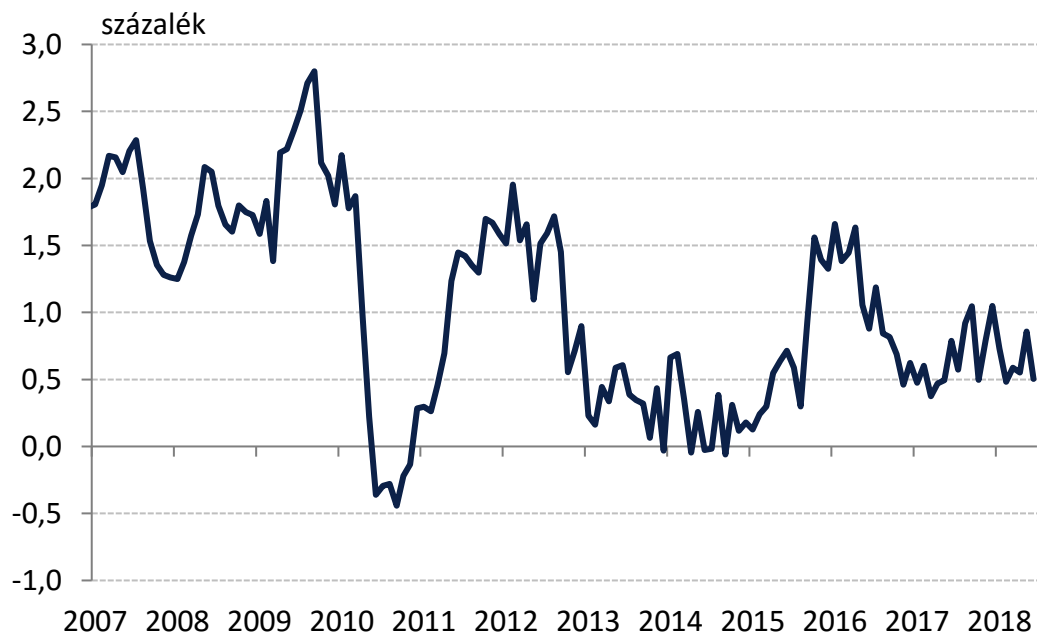


**3. ábra: Az inflációs alapfolyamatokat megragadó mutatók**  
(indirekt adóktól szűrt éves változás, 2007. jan. – 2018. jún.)



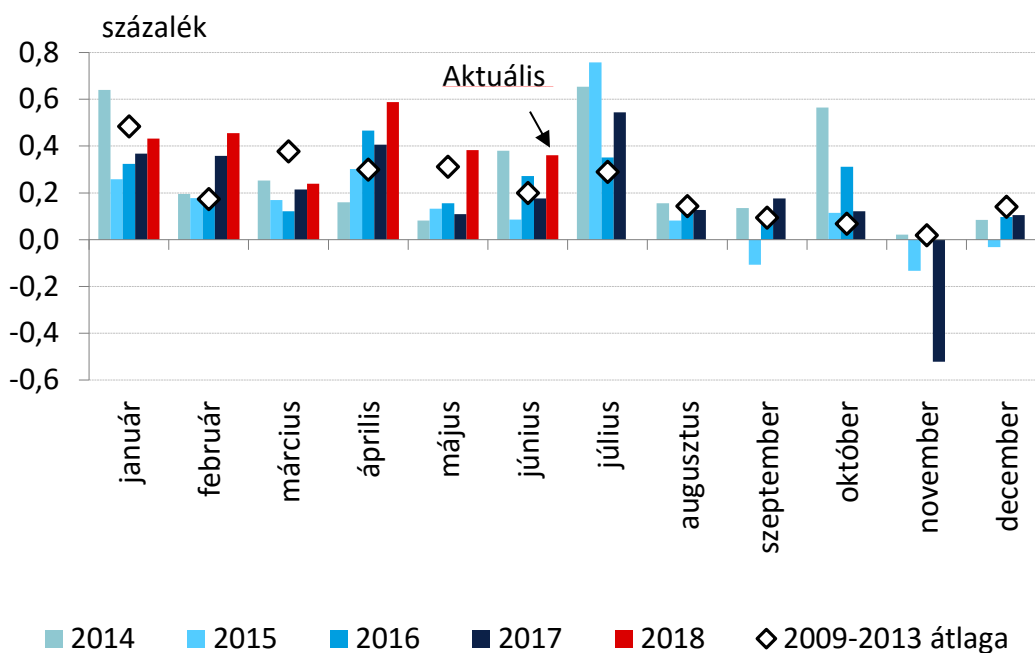
Megjegyzés: A keresletérzékeny infláció a maginflációból a feldolgozott élelmiszerek elhagyásával áll elő. A ritkán változó árú termékek inflációja azon fogyasztóiár-index tételekből áll össze, amelyek elemi árainak legfeljebb 15 százaléka változik havonta, átlagosan. MNB-számítás a KSH adatai alapján.

**4. ábra: Iparcikkek inflációja**  
(adószűrt éves változás, 2007. jan. – 2018. jún.)



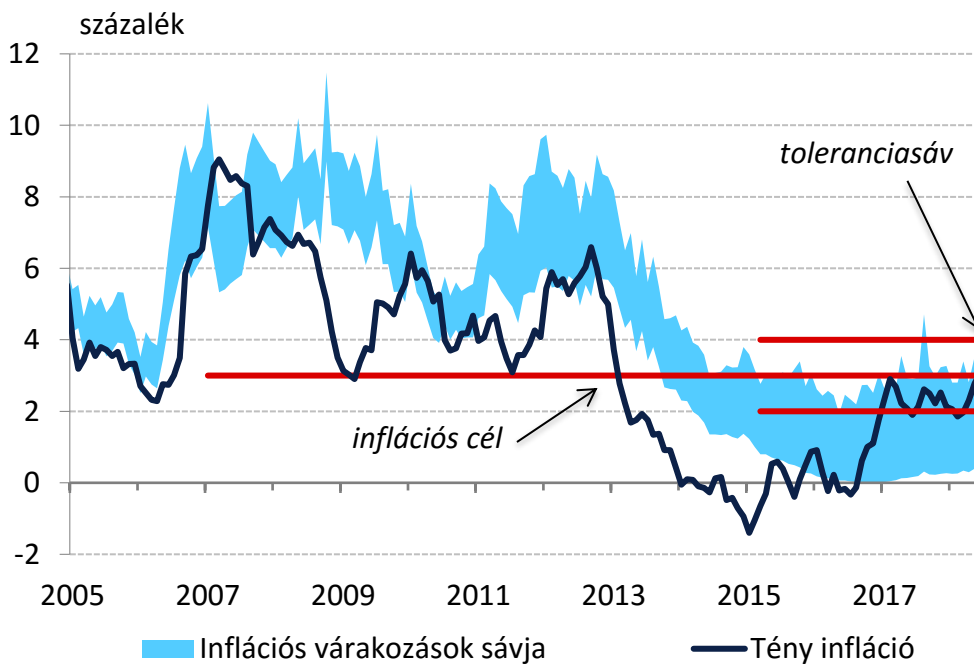
### 5. ábra: A piaci szolgáltatások inflációja

(szezonálisan nem igazított, adószűrt egyhavi változás, 2014. jan. – 2018. jún.)



### 6. ábra: Lakossági inflációs várakozások alakulása

(2005. jan. – 2018. jún.)



Forrás: MNB-számítás Európai Bizottság adatai alapján, illetve KSH

**1. táblázat: A fogyasztóiár-index éves változása, illetve az alapmutatók inflációs hozzájárulása**

Fogyasztóiár-index, 2018. június (KSH)					
3,1% (éves változás)					
MNB inflációs alapmutatók (MNB-számítás)					
<b>Ritkán változó árú termékek inflációjának hozzájárulása (százalékpont), súlya 33,5%</b>	<b>0,8</b>	<b>Keresletérzékeny infláció hozzájárulása (százalékpont), súlya 56,6%</b>	<b>1,2</b>	<b>Adószűrt maginfláció hozzájárulása (százalékpont), súlya 69,3%</b>	<b>1,6</b>
Egyéb tételek hozzájárulása (százalékpont), súlya 66,5%	2,3	Egyéb tételek hozzájárulása (százalékpont), súlya 43,4%	1,9	Egyéb tételek hozzájárulása (százalékpont), súlya 30,7%	1,5

*Forrás: KSH, illetve MNB-számítás*

*A részadatok összegei – a kerekítés miatt – eltérhetnek a hivatalos értéktől.*