



# HAVI ELEMZÉS AZ INFLÁCIÓ ALAKULÁSÁRÓL

**2021**  
DECEMBER

*A jegybanktörvény (a Magyar Nemzeti Bankról szóló, 2013. évi CXXXIX. tv.) 3.§ (1) az árstabilitás elérését és fenntartását jelöli meg a Magyar Nemzeti Bank elsődleges céljaként. Az inflációs folyamatok értékelése alapvető jelentőséggel bír a monetáris politikai döntéshozatalban. A MNB kiemelt feladatként kezeli a közvélemény folyamatos tájékoztatását és ezzel döntései átláthatóságának és kiszámíthatóságának javítását. Ezen elvvel összhangban az inflációs folyamatok értékeléséről és a középtávú inflációs hatások mértékéről havi rendszerességgel nyilvános elemzést készít.*

*Az elemzés a Közgazdasági előrejelzés és elemzés igazgatóságon készült, amit Baksay Gergely, a Közgazdasági elemzésekért és versenyképességért felelős ügyvezető igazgató hagyott jóvá.*

*További kérdésekkel kérjük, forduljon Várhegyi Judithhoz (email: [varhegyij@mnb.hu](mailto:varhegyij@mnb.hu))*

A nyilvános elemzések, valamint a hozzákapcsolódó statisztikai adatbázisok elérhetőek az MNB honlapján:

[http://www.mnb.hu/Statisztika/statisztikai-adatok-informaciok/adatok-idosorok/vi-arak/inflacios\\_alapmutatok\\_\(MNB\)](http://www.mnb.hu/Statisztika/statisztikai-adatok-informaciok/adatok-idosorok/vi-arak/inflacios_alapmutatok_(MNB))

## A 2021. DECEMBER HAVI INFLÁCIÓS ADAT ÉRTÉKELÉSE

2021 decemberében az éves összevetésben számított infláció 7,4 százalék volt. A maginfláció és az indirekt adóktól szűrt maginfláció 6,4 százalékon alakult (1. ábra). Az előző hónaphoz képest az infláció nem változott, így Magyarország azon európai országok egyike, ahol az év végén megállt az infláció 2021-ben jellemző gyorsulása. A maginfláció ugyanakkor 1,1 százalékponttal emelkedett. A maginfláció növekedését az üzemanyagok, illetve az alkohol és dohány inflációjának mérséklődése ellensúlyozta a fogyasztóiár-indexben.

A 2021-es éves átlagos infláció a decemberi adat beérkezésével 5,1, a maginfláció és az indirekt adóktól szűrt maginfláció 3,9 százalék lett.

A tartósabb inflációs tendenciákat megragadó mutatóink – a keresletérzékeny termékek árindexe és a ritkán változó árú termékek és szolgáltatások inflációjára – emelkedtek az előző hónaphoz képest (2. ábra).

2021 decemberében a keresletérzékeny termékek és az élelmiszerek inflációs hozzájárulása nőtt. Az üzemanyagok továbbra is jelentősen, 1,7 százalékponttal járultak hozzá az éves inflációhoz (3. ábra). Az üzemanyagok nélkül számított kosár havi árváltozása 0,7 százalék volt, ami magasabb az elmúlt éveket jellemző decemberi értéknél (4. ábra). Az átárazás magasabb üteme általánosan megfigyelhető.

Az alábbiakban az inflációs főcsoportok árváltozásait elemezzük röviden:

Az *iparcikkek* árai a korábbi évek átlagánál nagyobb mértékben, 0,6 százalékkal emelkedtek az előző hónaphoz képest (5. ábra), így az iparcikkek éves inflációja decemberben 5,9 százalékra emelkedett. A termékkörön belül a tartós és a nem tartós iparcikkek árindexe egyaránt nőtt. A globális nyersanyag- és energiaárak emelkedése fokozatosan és egyre szélesebb termékkörben jelenik meg a fogyasztói árakban.

A *piaci szolgáltatások* árai az előző hónaphoz képest 0,4 százalékkal nőttek, ami magasabb a szokásos decemberi átárazásnál. A piaci szolgáltatások éves árindexe 5,6 százalék volt (6. ábra).

Az *élelmiszerek* inflációja 8 százalék fölé emelkedett, a termékkörön belül a feldolgozott és feldolgozatlan élelmiszerek árindexe egyaránt nőtt (7. ábra). A feldolgozatlan élelmiszerek árindexének növekedését elsősorban a baromfi- és a szezonális termékek magyarázzák. A feldolgozott élelmiszerek inflációjának növekedését a termékek széles köre okozta.

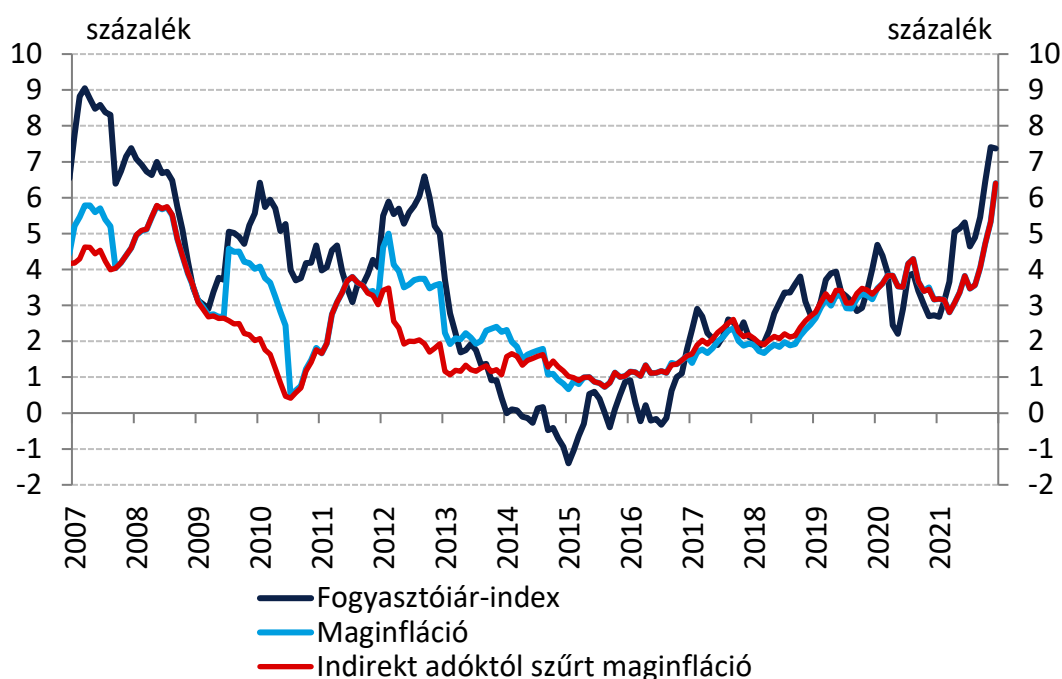
A *szabályozott termékek* árai novemberhez képest nem mutattak változást.

A *lakosság inflációs várakozását* mérő mutatókat a szokásosnál nagyobb változékonyság jellemzi. A mutatók decemberben az előző hónaphoz képest mérséklődtek és értékük a jegybanki célsáv fölött alakul (8. ábra).

Készítette: Várhegyi Judit

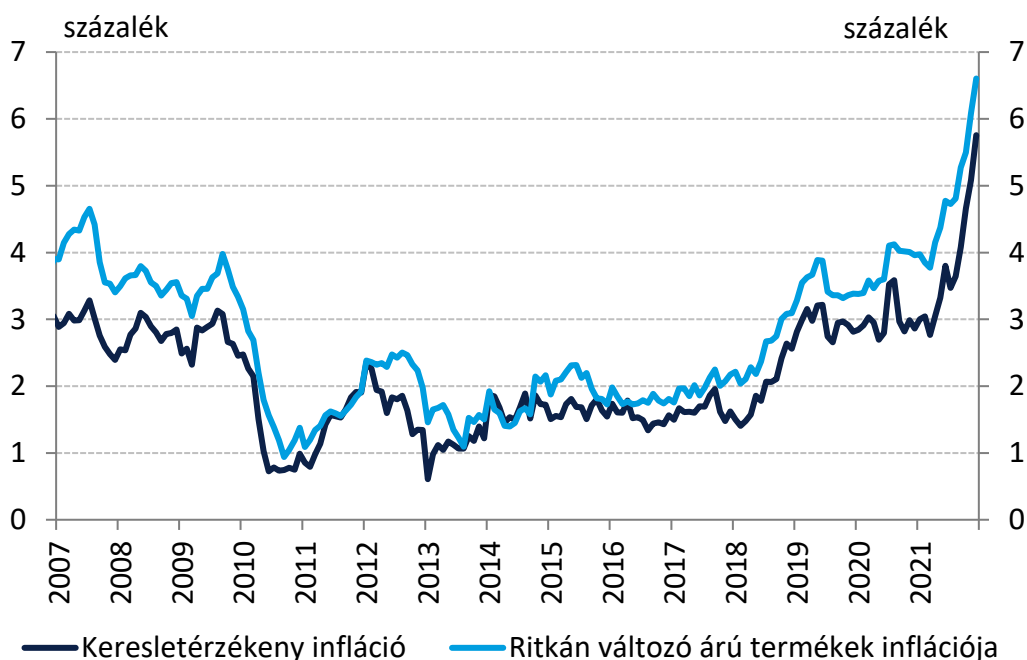
Budapest, 2022. január 14.

1. ábra: A fogyasztóiár-index, a maginfláció és az adószűrt maginfláció  
(éves változás, 2007. jan. – 2021. dec.)



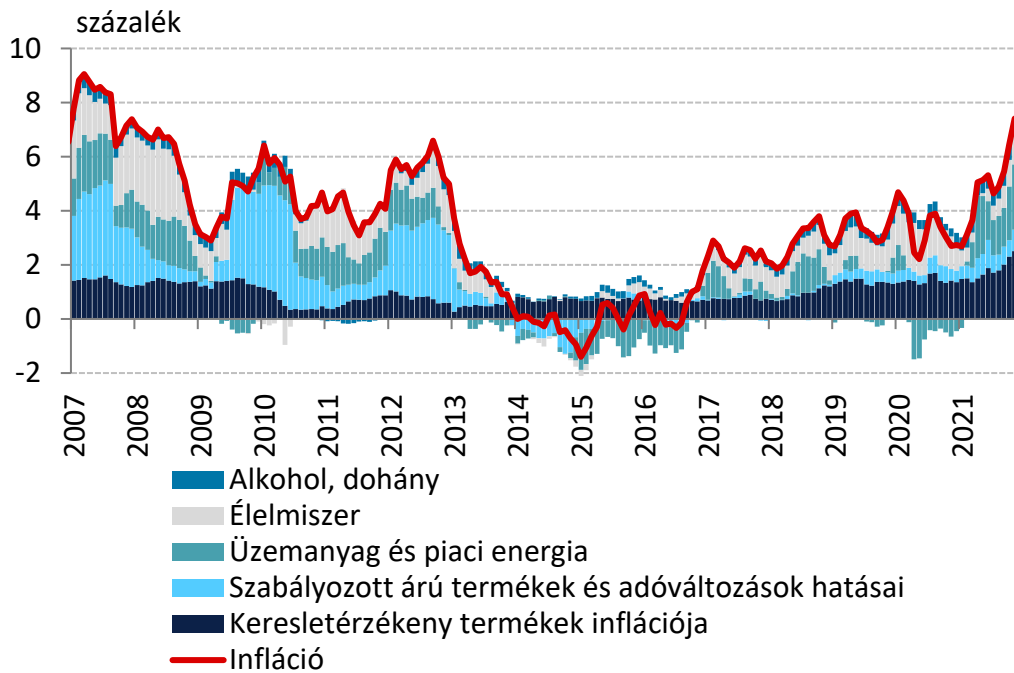
Megjegyzés: Szezonálisan nem igazított maginfláció.

2. ábra: Az inflációs alapfolyamatokat megragadó mutatók  
(indirekt adóktól szűrt éves változás, 2007. jan. – 2021. dec.)

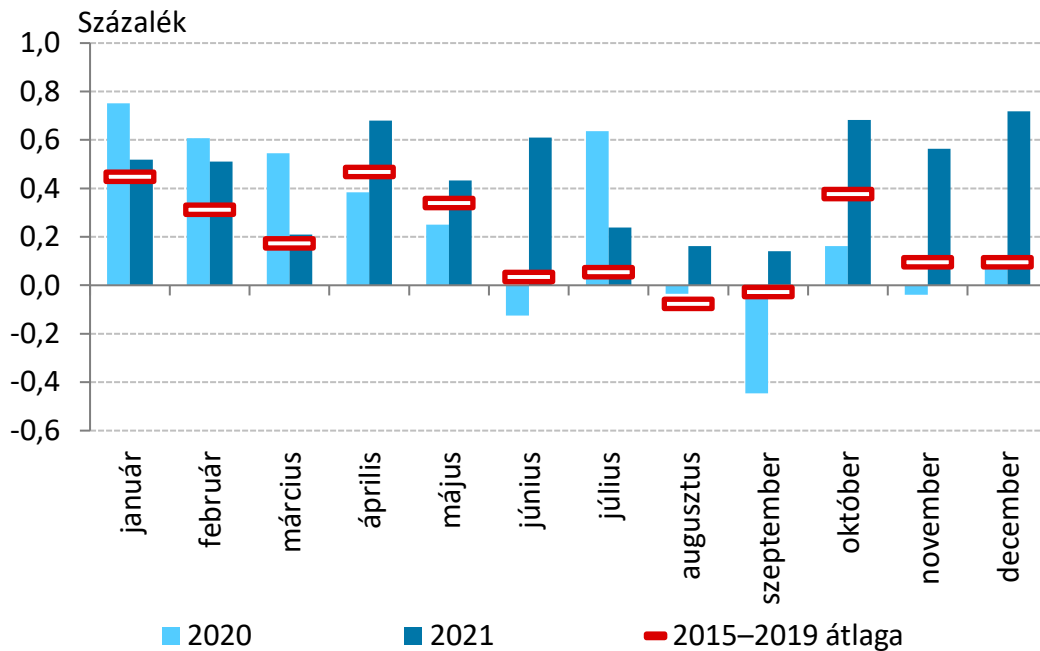


Megjegyzés: A keresletérzékeny infláció a maginflációból a feldolgozott élelmiszerek elhagyásával áll elő. A ritkán változó árú termékek inflációja azon fogyasztóiár-index tételekből áll össze, amelyek elemi árainak legfeljebb 15 százaléka változik havonta, átlagosan. MNB-számítás a KSH adatai alapján.

**3. ábra: Az infláció felbontása**  
(éves változás, 2007. jan. – 2021. dec.)

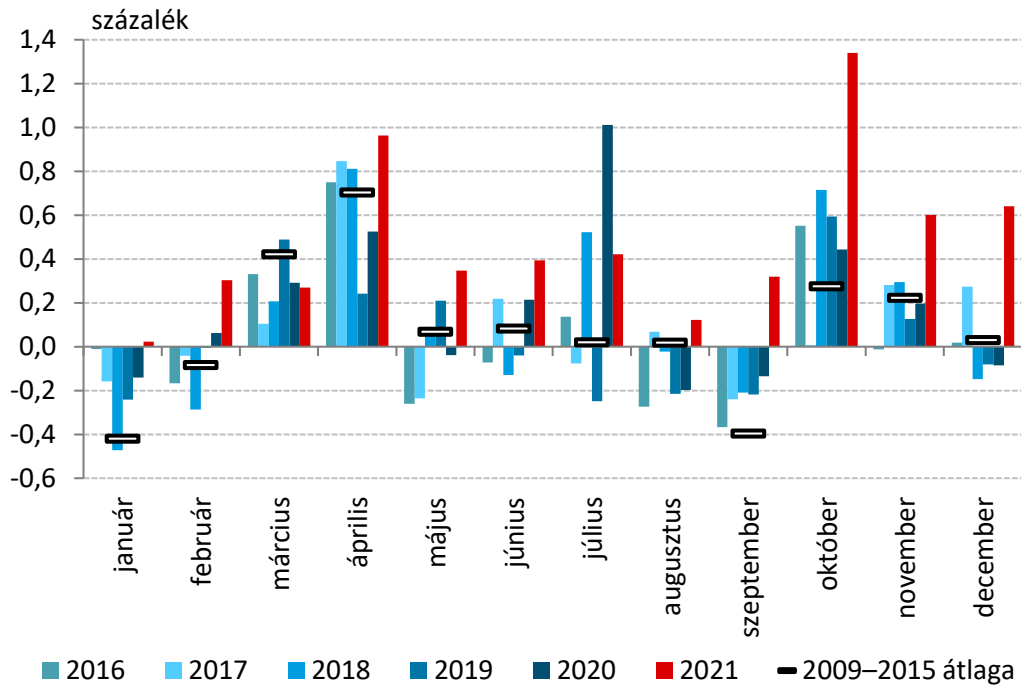


**4. ábra: A fogyasztói árak havi árváltozásának alakulása üzemanyagárak nélkül**  
(adószűrt, szezonálisan nem igazított egyhavi változás)



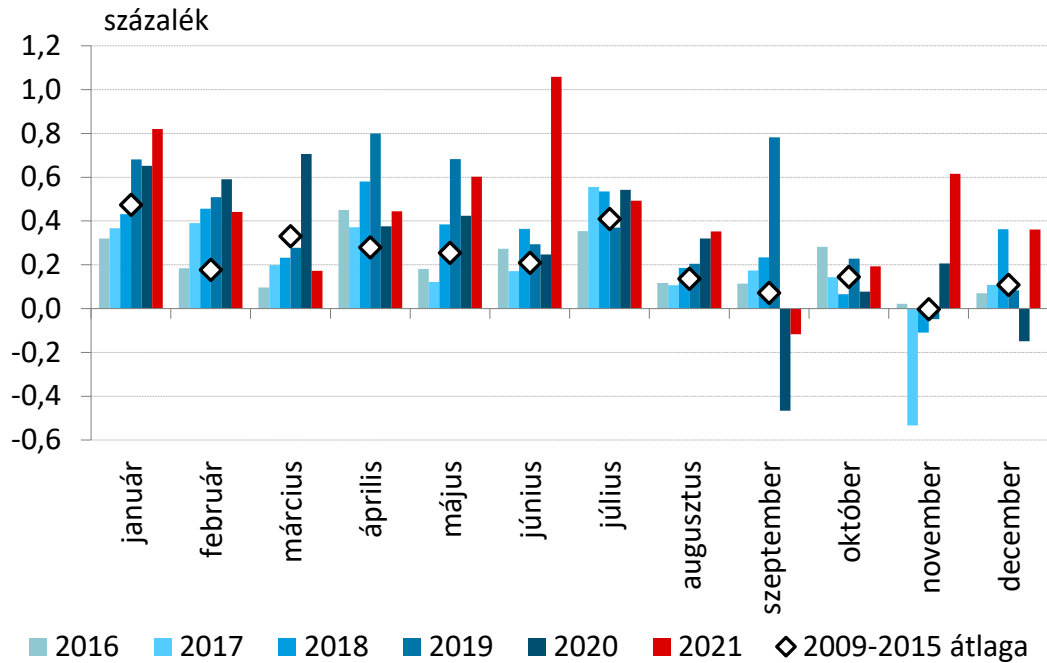
### 5. ábra: Az iparcikkek inflációja

(szezonálisan nem igazított, adószűrt egyhavi változás, 2016. jan. – 2021. dec.)



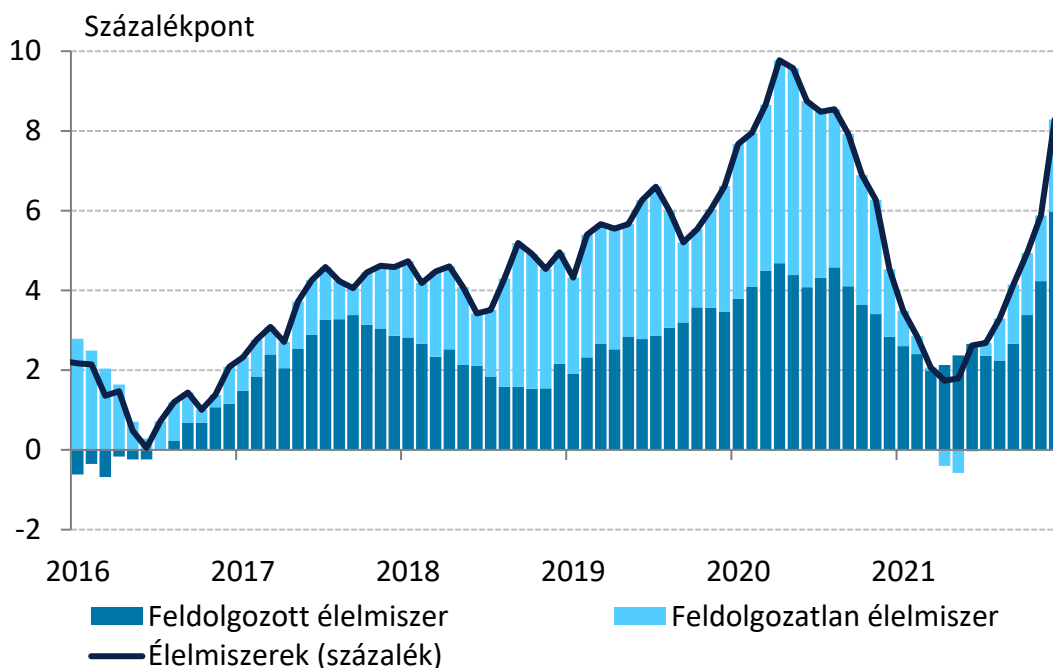
### 6. ábra: A piaci szolgáltatások inflációja

(szezonálisan nem igazított, adószűrt egyhavi változás, 2016. jan. – 2021. dec.)



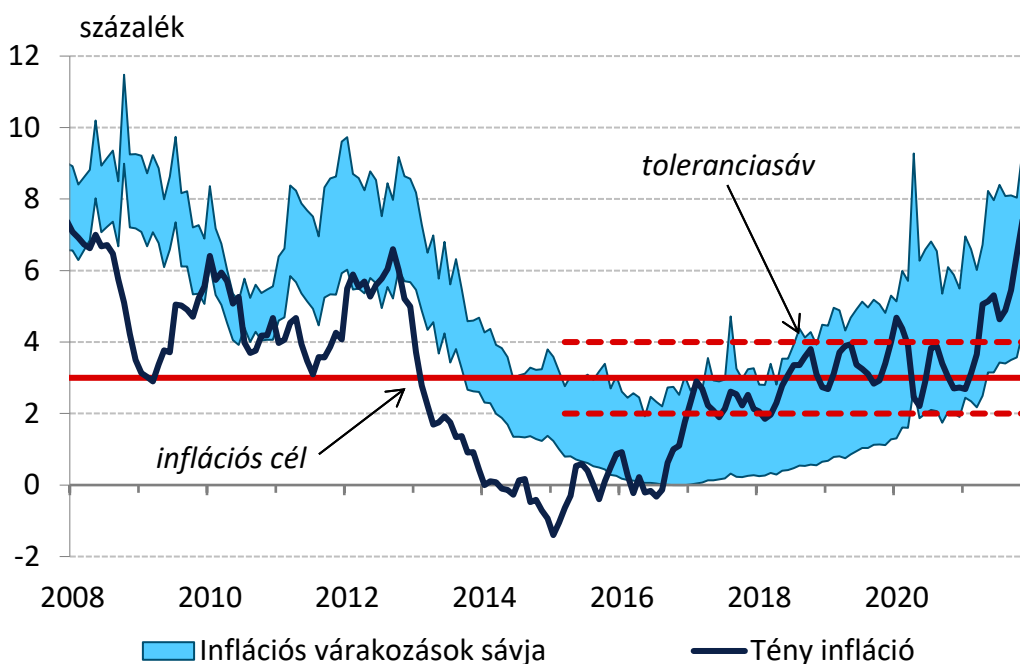
7. ábra: Az élelmiszerek inflációjának alakulása

(szezonálisan nem igazított, adószűrt éves változás, 2016. jan. – 2021. dec.)



8. ábra: Lakossági inflációs várakozások alakulása

(2008. jan. – 2021. dec.)



Forrás: MNB-számítás Európai Bizottság adatai alapján, illetve KSH

**1. táblázat: A fogyasztóiár-index éves változása, illetve az alapmutatók inflációs hozzájárulása**

Fogyasztóiár-index, 2021. december (KSH)					
7,4% (éves változás)					
MNB inflációs alapmutatók (MNB-számítás)					
<b>Ritkán változó árú termékek inflációjának hozzájárulása (százalékpont), súlya 36,7%</b>	<b>2,4</b>	<b>Keresletérzékeny infláció hozzájárulása (százalékpont), súlya 49,4%</b>	<b>2,8</b>	<b>Adószűrt maginfláció hozzájárulása (százalékpont), súlya 63,2%</b>	<b>4,0</b>
Egyéb tételek hozzájárulása (százalékpont), súlya 63,3%	4,9	Egyéb tételek hozzájárulása (százalékpont), súlya 50,6%	4,5	Egyéb tételek hozzájárulása (százalékpont), súlya 36,8%	3,3

*Forrás: KSH, illetve MNB-számítás*

*A részadatok összegei – a kerekítés miatt – eltérhetnek a hivatalos értéktől.*