



HAVI ELEMZÉS AZ INFLÁCIÓ ALAKULÁSÁRÓL

2021
NOVEMBER

A jegybanktörvény (a Magyar Nemzeti Bankról szóló, 2013. évi CXXXIX. tv.) 3.§ (1) az árstabilitás elérését és fenntartását jelöli meg a Magyar Nemzeti Bank elsődleges céljaként. Az inflációs folyamatok értékelése alapvető jelentőséggel bír a monetáris politikai döntéshozatalban. A MNB kiemelt feladatként kezeli a közvélemény folyamatos tájékoztatását és ezzel döntései átláthatóságának és kiszámíthatóságának javítását. Ezen elvvel összhangban az inflációs folyamatok értékeléséről és a középtávú inflációs hatások mértékéről havi rendszerességgel nyilvános elemzést készít.

Az elemzés a Közgazdasági előrejelzés és elemzés igazgatóságon készült, amit Baksay Gergely, a Közgazdasági elemzésekért és versenyképességért felelős ügyvezető igazgató hagyott jóvá.

További kérdésekkel kérjük, forduljon Várhegyi Judithhoz (email: varhegyij@mnb.hu)

A nyilvános elemzések, valamint a hozzákapcsolódó statisztikai adatbázisok elérhetőek az MNB honlapján:

[http://www.mnb.hu/Statisztika/statisztikai-adatok-informaciok/adatok-idosorok/vi-arak/inflacios_alapmutatok_\(MNB\)](http://www.mnb.hu/Statisztika/statisztikai-adatok-informaciok/adatok-idosorok/vi-arak/inflacios_alapmutatok_(MNB))

A 2021. NOVEMBER HAVI INFLÁCIÓS ADAT ÉRTÉKELÉSE

2021 novemberében az éves összevetésben számított infláció 7,4 százalék volt. A maginfláció és az indirekt adóktól szűrt maginfláció 5,3 százalékon alakult (1. ábra). Az előző hónaphoz képest az infláció 0,9, míg a maginfláció 0,6 százalékponttal növekedett. Az infláció emelkedése a termékek és szolgáltatások széles körében jelentkezett.

A tartósabb inflációs tendenciákat megragadó mutatóink – a keresletérzékeny termékek árindexe és a ritkán változó árú termékek és szolgáltatások inflációja – emelkedtek az előző hónaphoz képest (2. ábra).

2021 novemberében a keresletérzékeny termékek és az élelmiszerek inflációs hozzájárulása nőtt. Az üzemanyagok továbbra is jelentősen, 2,4 százalékponttal járultak hozzá az éves inflációhoz (3. ábra). Az üzemanyagok nélkül számított kosár havi árváltozása 0,6 százalék volt, ami alacsonyabb az októberinél, de magasabb az elmúlt éveket jellemző novemberi értéknél (4. ábra). Az átárazás magasabb üteme általánosan megfigyelhető.

Az alábbiakban az inflációs főcsoportok árváltozásait elemezzük röviden:

Az *iparcikkek* árai a korábbi évek átlagánál nagyobb mértékben, 0,6 százalékkal emelkedtek az előző hónaphoz képest (5. ábra). Az iparcikkek éves inflációja novemberben 5 százalék fölé emelkedett. A termékkörön belül a tartós és a nem tartós iparcikkek árindexe egyaránt nőtt. A globális nyersanyagár-emelkedés fokozatosan egyre szélesebb termékkörben jelenik meg a fogyasztói árakban. A műszaki cikkek árnövekedésében emellett szerepet játszhat a globális félvezetőhiány hatása is.

A *piaci szolgáltatások* árai az előző hónaphoz képest 0,6 százalékkal nőttek, a szolgáltatások széles körét érintve. A piaci szolgáltatások éves árindexe 5,0 százalék (6. ábra).

Az *élelmiszerek* inflációja a feldolgozott élelmiszerek árának emelkedése következtében 5,9 százalékra nőtt, de a teljes fogyasztói kosárnál továbbra is mérsékeltebb maradt (7. ábra). A termékkörön belül a feldolgozatlan élelmiszerek árindexének növekedését elsősorban a liszt, sertéshús és egyes szezonális termékek (friss gyümölcs) magyarázzák. A feldolgozott élelmiszerek inflációjának növekedését főként a tejtermékek és a malomipari termékek (kenyér, péksütemény) okozták.

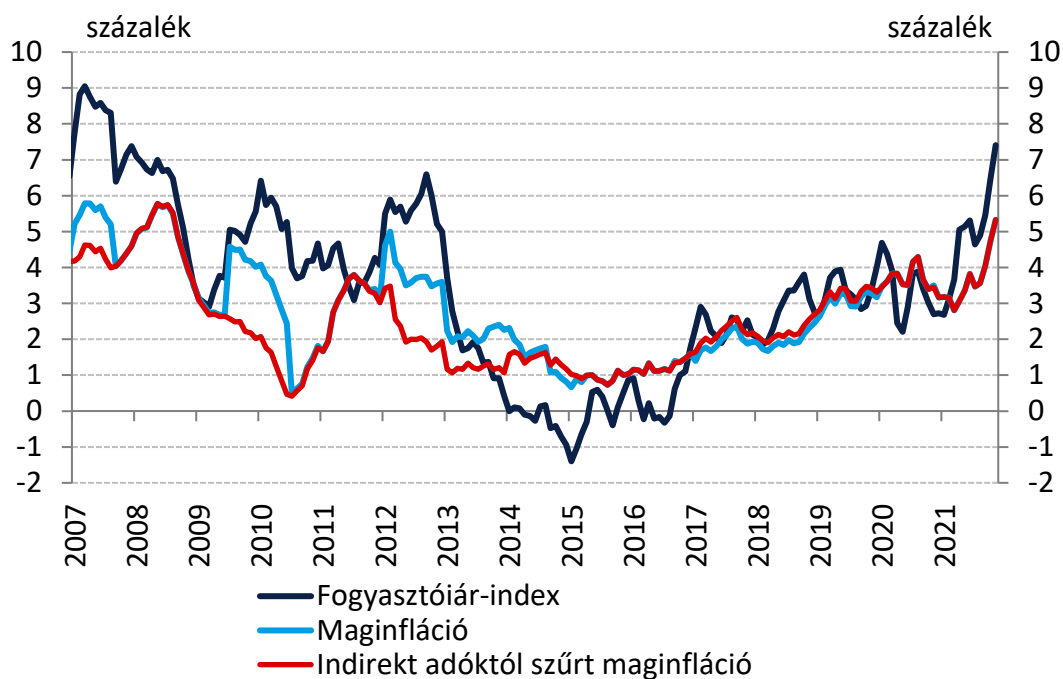
A *szabályozott termékek* árai októberhez képest nem mutattak változást. A szabályozott termékek inflációjának emelkedését a koronavírus-járvány miatt tavaly novemberben bevezetett ingyenes közterületi parkolás bázishatása okozta.

A *lakosság inflációs várakozását* mérő mutatókat a szokásosnál nagyobb változékonyság jellemzi. A mutatók novemberben az előző hónaphoz képest emelkedtek és értékük a jegybanki célsáv fölött alakul (8. ábra).

Készítette: Várhegyi Judit

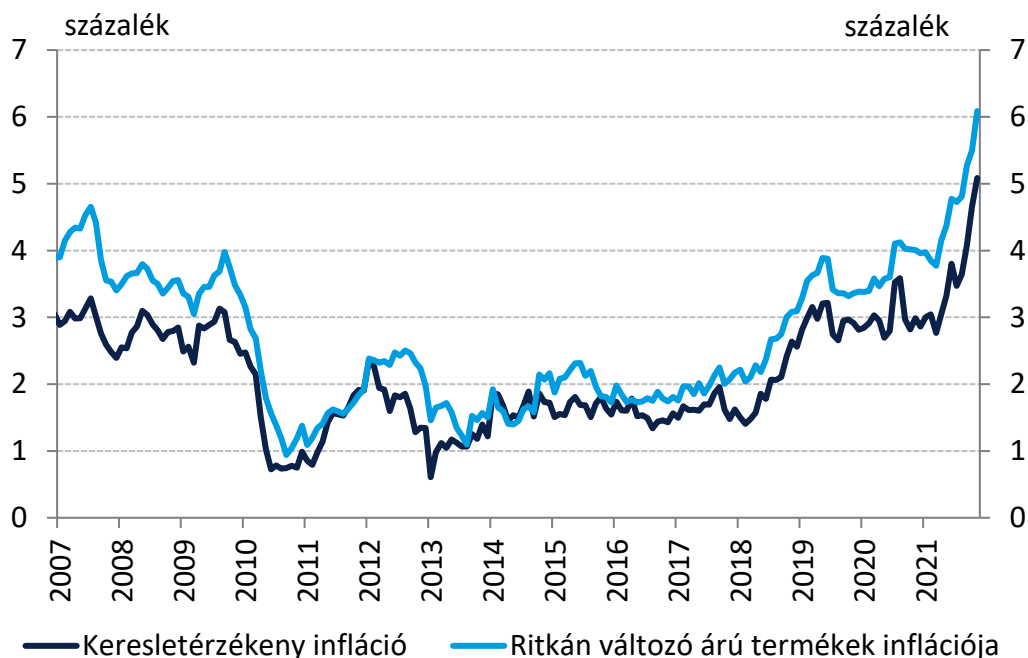
Budapest, 2021. december 8.

1. ábra: A fogyasztóiár-index, a maginfláció és az adószűrt maginfláció
(éves változás, 2007. jan. – 2021. nov.)



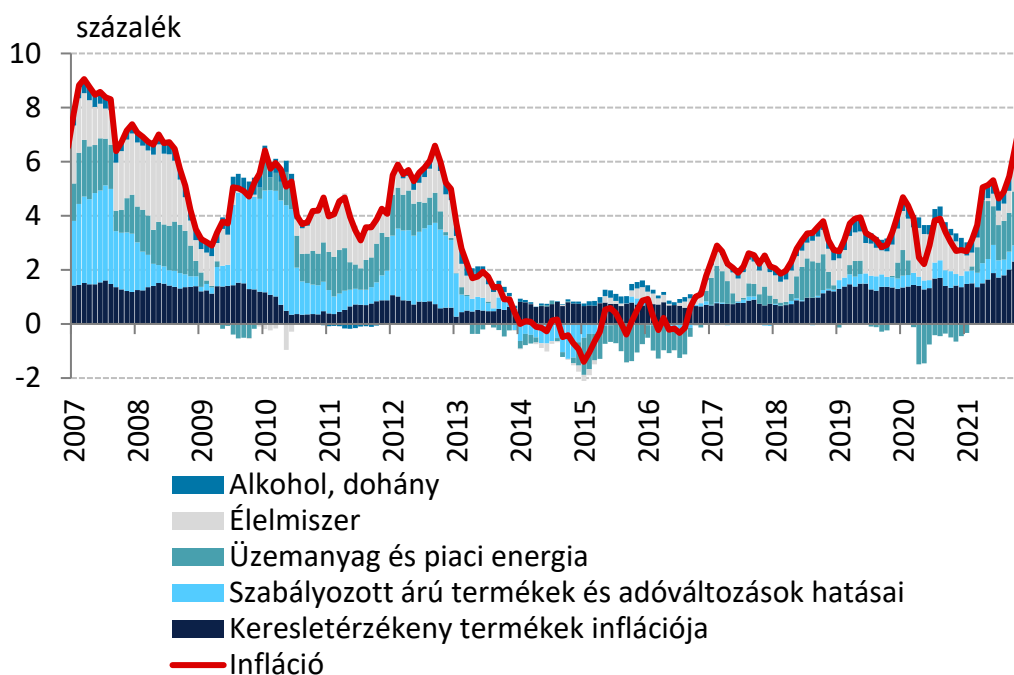
Megjegyzés: Szezonálisan nem igazított maginfláció.

2. ábra: Az inflációs alapfolyamatokat megragadó mutatók
(indirekt adóktól szűrt éves változás, 2007. jan. – 2021. nov.)

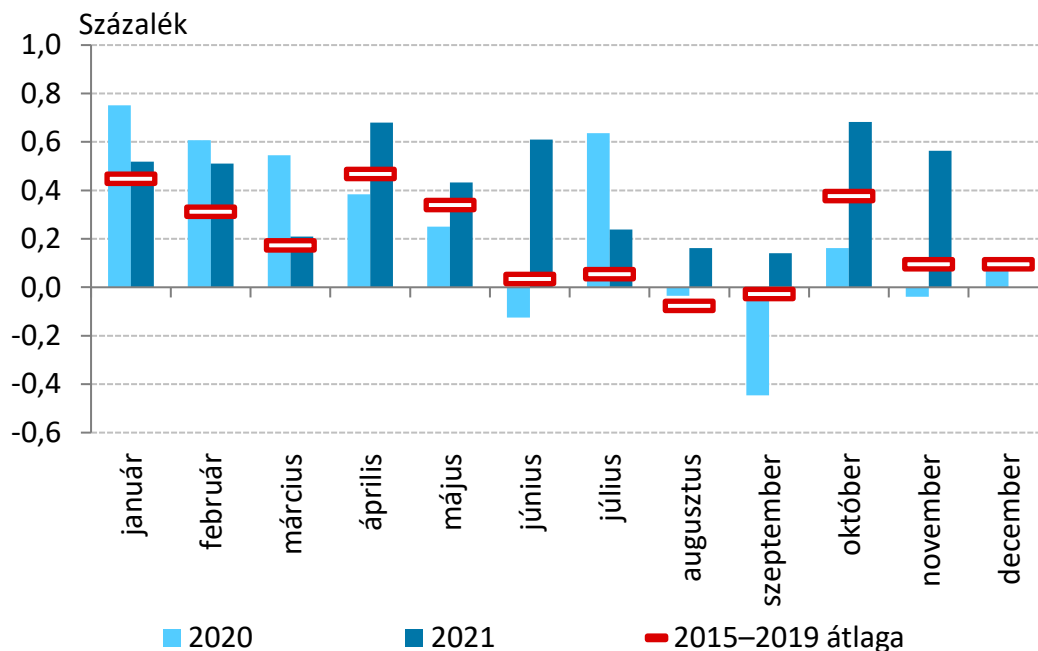


Megjegyzés: A keresletérzékeny infláció a maginflációból a feldolgozott élelmiszerek elhagyásával áll elő. A ritkán változó árú termékek inflációja azon fogyasztóiár-index tételekből áll össze, amelyek elemi árainak legfeljebb 15 százaléka változik havonta, átlagosan. MNB-számítás a KSH adatai alapján.

3. ábra: Az infláció felbontása
(éves változás, 2007. jan. – 2021. nov.)

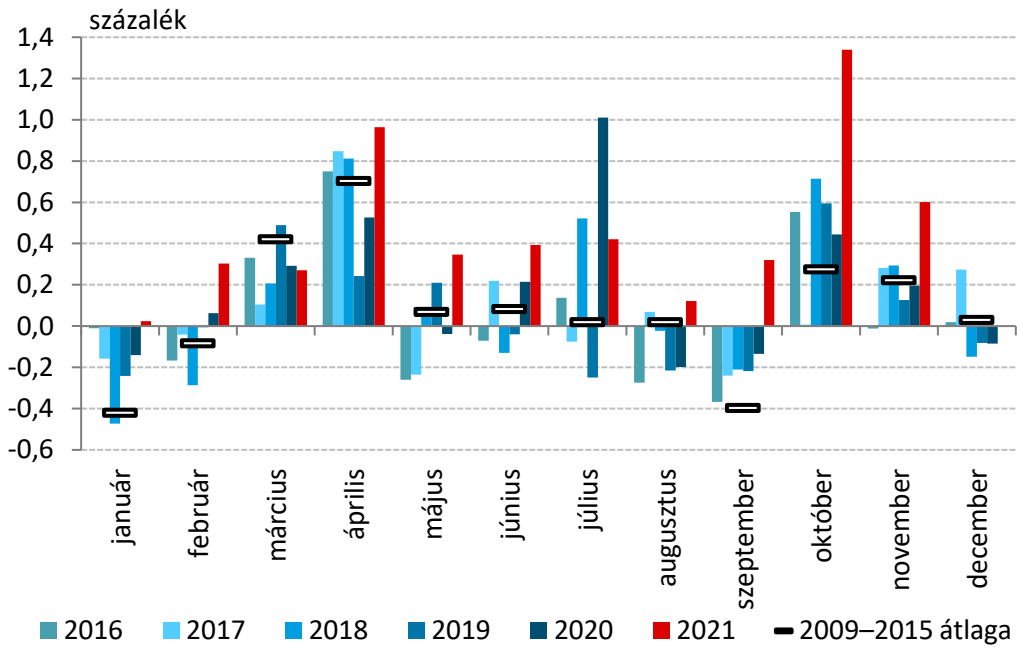


4. ábra: A fogyasztói árak havi árváltozásának alakulása üzemanyagárak nélkül
(adószűrt, szezonálisan nem igazított egyhavi változás)



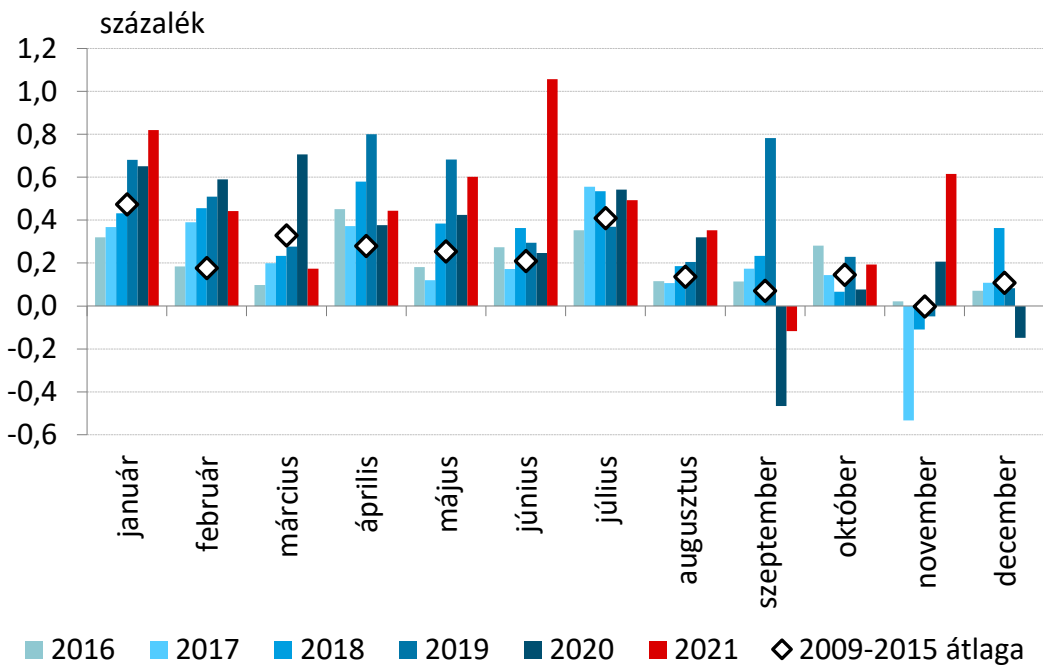
5. ábra: Az iparcikkek inflációja

(szezónálisan nem igazított, adószűrt egyhavi változás, 2016. jan. – 2021. nov.)



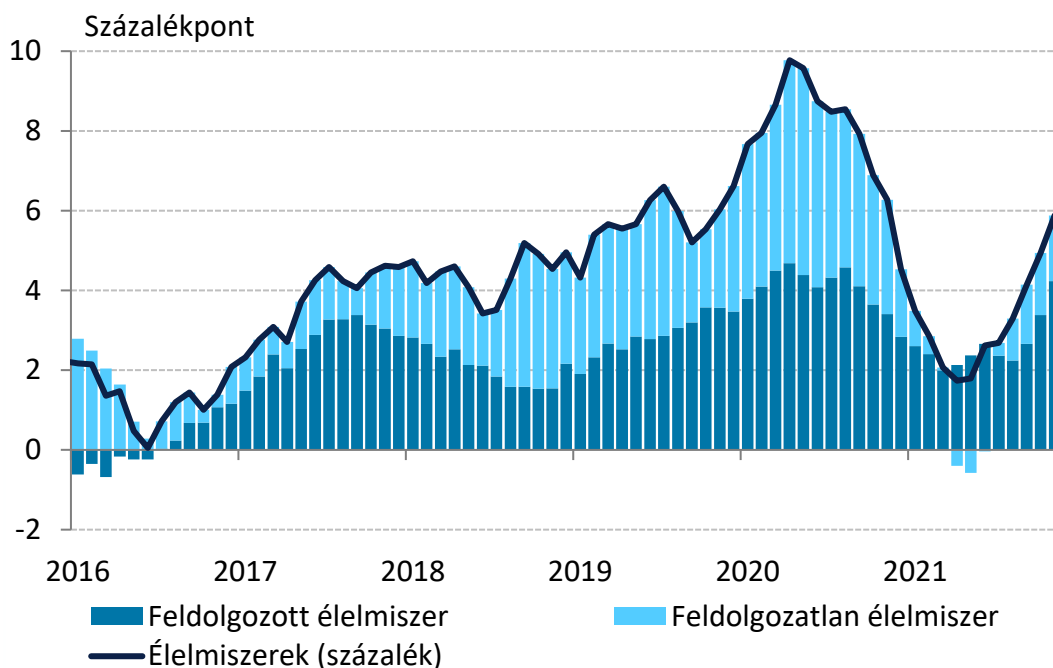
6. ábra: A piaci szolgáltatások inflációja

(szezónálisan nem igazított, adószűrt egyhavi változás, 2016. jan. – 2021. nov.)



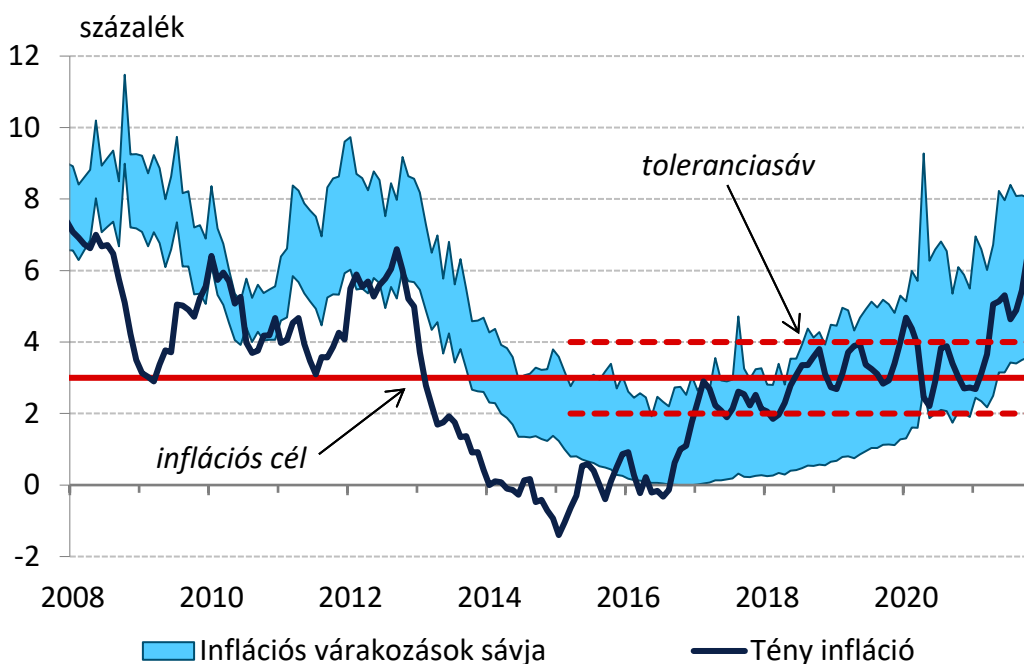
7. ábra: Az élelmiszerek inflációjának alakulása

(szezonálisan nem igazított, adózóért éves változás, 2016. jan. – 2021. nov.)



8. ábra: Lakossági inflációs várakozások alakulása

(2008. jan. – 2021. nov.)



Forrás: MNB-számítás Európai Bizottság adatai alapján, illetve KSH

1. táblázat: A fogyasztóiár-index éves változása, illetve az alapmutatók inflációs hozzájárulása

Fogyasztóiár-index, 2021. november (KSH)					
7,4% (éves változás)					
MNB inflációs alapmutatók (MNB-számítás)					
Ritkán változó árú termékek inflációjának hozzájárulása (százalékpont), súlya 36,7%	2,2	Keresletérzékeny infláció hozzájárulása (százalékpont), súlya 49,4%	2,5	Adószűrt maginfláció hozzájárulása (százalékpont), súlya 63,2%	3,4
Egyéb tételek hozzájárulása (százalékpont), súlya 63,3%	5,2	Egyéb tételek hozzájárulása (százalékpont), súlya 50,6%	4,9	Egyéb tételek hozzájárulása (százalékpont), súlya 36,8%	4,0

Forrás: KSH, illetve MNB-számítás

A részadatok összegei – a kerekítés miatt – eltérhetnek a hivatalos értéktől.