



HAVI ELEMZÉS AZ INFLÁCIÓ ALAKULÁSÁRÓL

2021
SZEPTEMBER

A jegybanktörvény (a Magyar Nemzeti Bankról szóló, 2013. évi CXXXIX. tv.) 3.§ (1) az árstabilitás elérését és fenntartását jelöli meg a Magyar Nemzeti Bank elsődleges céljaként. Az inflációs folyamatok értékelése alapvető jelentőséggel bír a monetáris politikai döntéshozatalban. A MNB kiemelt feladatként kezeli a közvélemény folyamatos tájékoztatását és ezzel döntései átláthatóságának és kiszámíthatóságának javítását. Ezen elvvel összhangban az inflációs folyamatok értékeléséről és a középtávú inflációs hatások mértékéről havi rendszerességgel nyilvános elemzést készít.

Az elemzés a Közgazdasági előrejelzés és elemzés igazgatóságon készült, amit Baksay Gergely, a Közgazdasági elemzésekért és versenyképességért felelős ügyvezető igazgató hagyott jóvá.

További kérdésekkel kérjük, forduljon Várhegyi Judithhoz (email: varhegyij@mnb.hu)

A nyilvános elemzések, valamint a hozzákapcsolódó statisztikai adatbázisok elérhetőek az MNB honlapján:

[http://www.mnb.hu/Statisztika/statisztikai-adatok-informaciok/adatok-idosorok/vi-arak/inflacios_alapmutatok_\(MNB\)](http://www.mnb.hu/Statisztika/statisztikai-adatok-informaciok/adatok-idosorok/vi-arak/inflacios_alapmutatok_(MNB))

A 2021. SZEPTEMBER HAVI INFLÁCIÓS ADAT ÉRTÉKELÉSE

2021 szeptemberében az éves összevetésben számított *infláció* 5,5 százalék volt, míg a maginfláció és az indirekt adóktól szűrt maginfláció 4,0 százalékon alakult (1. ábra). Az előző hónaphoz képest az infláció 0,6, míg a maginfláció 0,4 százalékponttal emelkedett. Az infláció növekedésének hátterében a termékek és szolgáltatások széles körét érintő áremelkedés állt.

A tartósabb inflációs tendenciákat megragadó mutatóink – a keresletérzékeny termékek árindexe és a ritkán változó árú termékek és szolgáltatások inflációja – emelkedtek az előző hónaphoz képest (2. ábra).

2021 szeptemberében a keresletérzékeny termékek és az élelmiszerek inflációs hozzájárulása enyhén nőtt. Az üzemanyagok továbbra is jelentősen, 1,4 százalékponttal járultak hozzá az inflációhoz (3. ábra).

Az idei év első hónapjaiban a tavalyinál alacsonyabb (4. ábra), míg áprilistól – a gazdaság nyitásával párhuzamosan – magasabb átárazás valósult meg. Szeptemberben a korábbi éveket meghaladó árdinamika elsősorban az élelmiszerekhez és az iparcikkekhez kapcsolódott.

Az alábbiakban az inflációs főcsoportok árváltozásait elemezzük röviden:

Az *iparcikkek* éves inflációja tovább emelkedett szeptemberben. A termékkörön belül a tartós és a nem tartós iparcikkek árindexe egyaránt nőtt. Az iparcikkek éves áremelkedése magasabb a korábbi évek átlagánál, amihez hozzájárult, hogy a globális nyersanyagár-emelkedés fokozatosan egyre szélesebb termékkörben jelenik meg a fogyasztói árakban.

A *piaci szolgáltatások* árai az előző hónaphoz képest 0,1 százalékkal mérséklődtek (5. ábra). A negatív havi árdinamikát a mobiltelefon, internet, illetve a belföldi üdülési szolgáltatások árainak csökkenése okozta.

Az *élelmiszerek* inflációja emelkedett augusztushoz képest. A termékkörön belül a feldolgozatlan élelmiszerek áremelkedését főként szezonális termékek magyarázták, míg a feldolgozott élelmiszerek árindexének növekedéséhez több tétel járult hozzá.

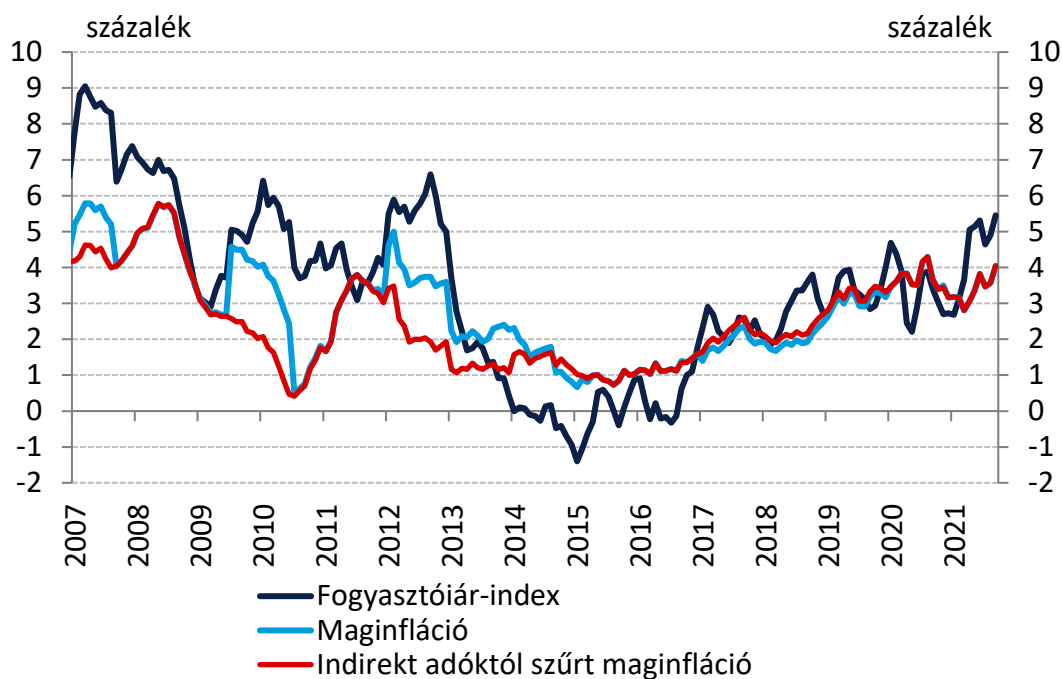
A *szabályozott termékek* árai augusztushoz képest nem mutattak változást.

A *lakosság inflációs várakozását* mérő mutatókat a szokásosnál nagyobb változékonyság jellemzi. A mutatók szeptemberben az előző hónaphoz képest lényegében nem változtak (6. ábra).

Készítette: Várhegyi Judit

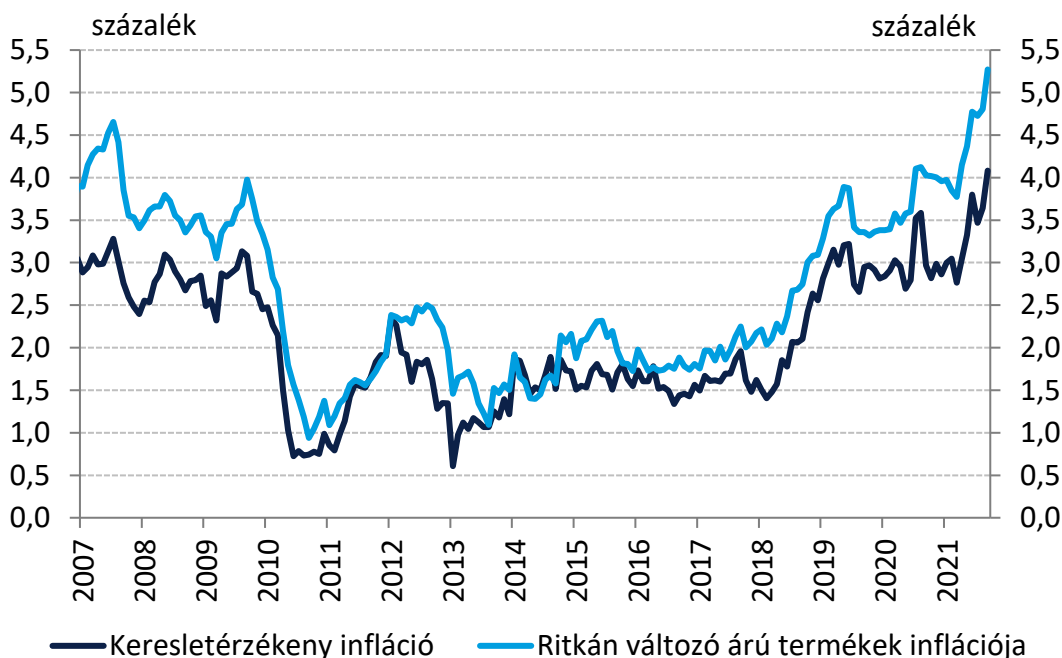
Budapest, 2021. október 8.

1. ábra: A fogyasztóiár-index, a maginfláció és az adószűrt maginfláció
(éves változás, 2007. jan. – 2021. szept.)



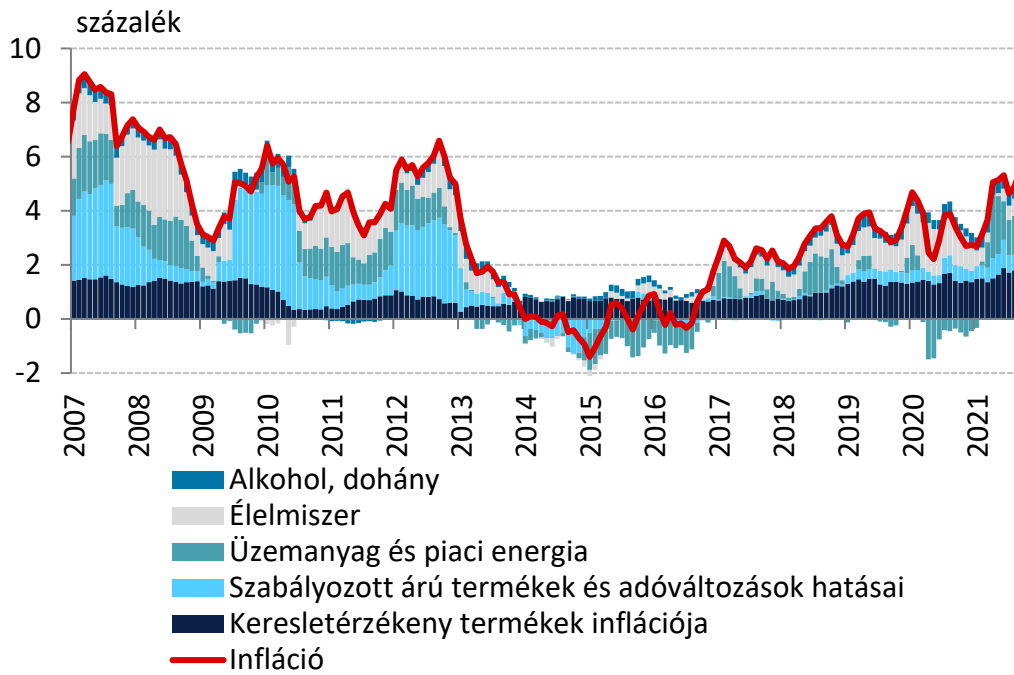
Megjegyzés: Szezonálisan nem igazított maginfláció.

2. ábra: Az inflációs alapfolyamatokat megragadó mutatók
(indirekt adóktól szűrt éves változás, 2007. jan. – 2021. szept.)

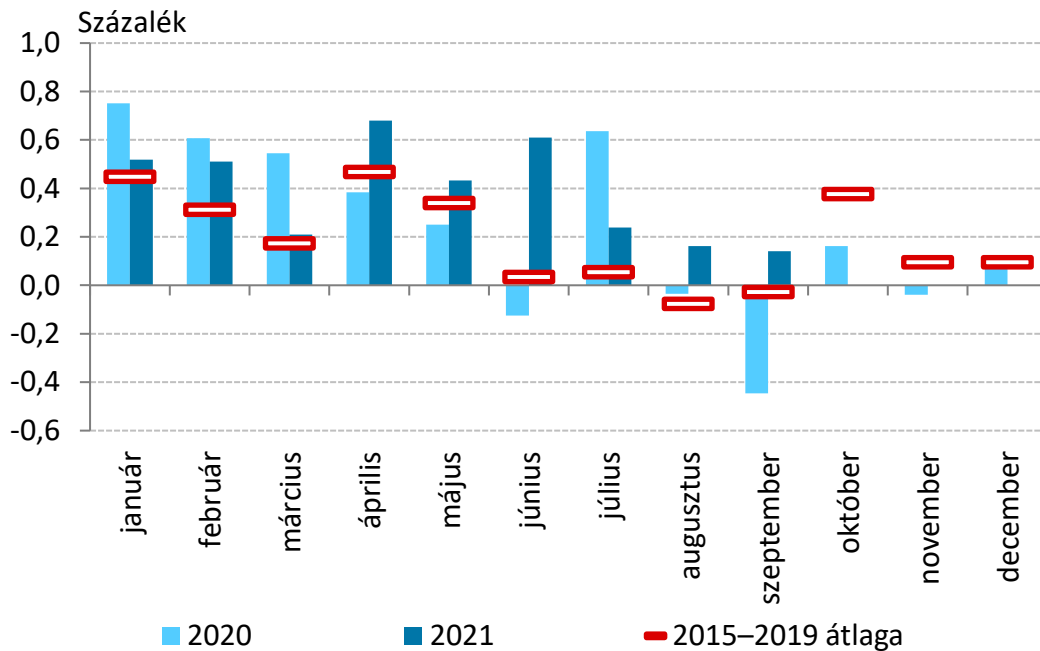


Megjegyzés: A keresletérzékeny infláció a maginflációból a feldolgozott élelmiszerek elhagyásával áll elő. A ritkán változó árú termékek inflációja azon fogyasztóiár-index tételekből áll össze, amelyek elemi árainak legfeljebb 15 százaléka változik havonta, átlagosan. MNB-számítás a KSH adatai alapján.

3. ábra: Az infláció felbontása
(éves változás, 2007. jan. – 2021. szept.)

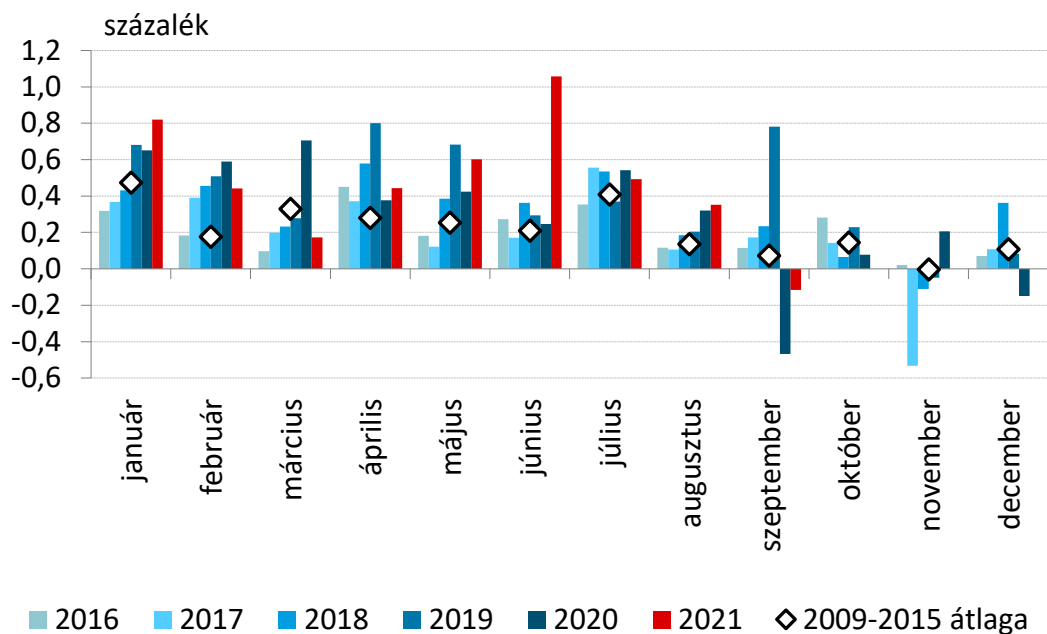


4. ábra: A fogyasztói árak havi árváltozásának alakulása üzemanyagárak nélkül
(adószűrt, szezonálisan nem igazított egyhavi változás)



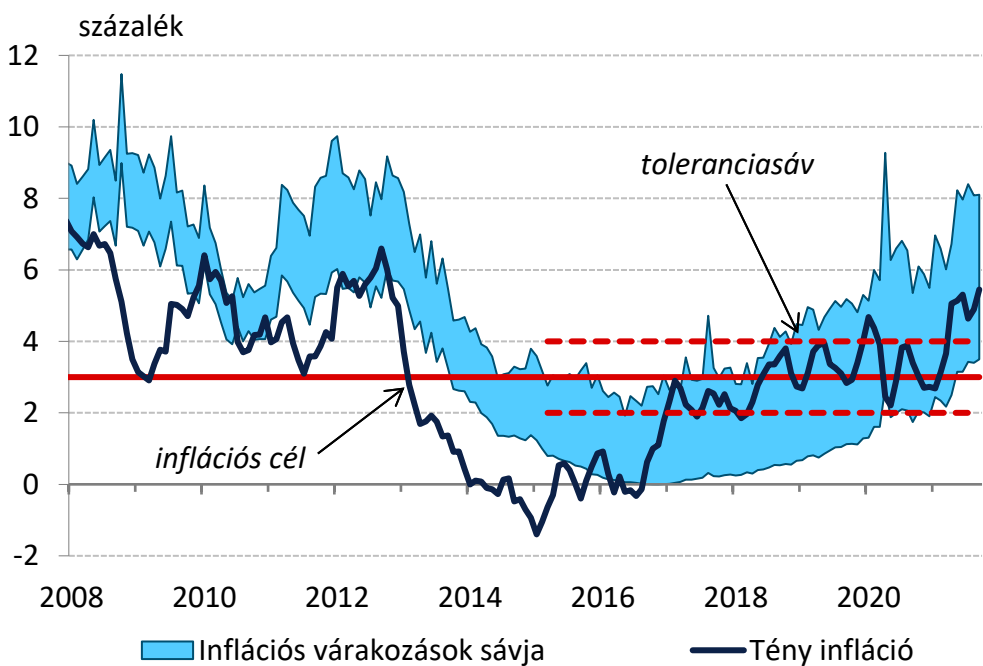
5. ábra: A piaci szolgáltatások inflációja

(szezonálisan nem igazított, adózúrt egyhavi változás, 2016. jan. – 2021. szept.)



6. ábra: Lakossági inflációs várakozások alakulása

(2008. jan. – 2021. szept.)



Forrás: MNB-számítás Európai Bizottság adatai alapján, illetve KSH

1. táblázat: A fogyasztóiár-index éves változása, illetve az alapmutatók inflációs hozzájárulása

Fogyasztóiár-index, 2021. szeptember (KSH)					
5,5% (éves változás)					
MNB inflációs alapmutatók (MNB-számítás)					
Ritkán változó árú termékek inflációjának hozzájárulása (százalékpont), súlya 36,7%	1,9	Keresletérzékeny infláció hozzájárulása (százalékpont), súlya 49,4%	2,0	Adószűrt maginfláció hozzájárulása (százalékpont), súlya 63,2%	2,6
Egyéb tételek hozzájárulása (százalékpont), súlya 63,3%	3,5	Egyéb tételek hozzájárulása (százalékpont), súlya 50,6%	3,4	Egyéb tételek hozzájárulása (százalékpont), súlya 36,8%	2,9

Forrás: KSH, illetve MNB-számítás

A részadatok összegei – a kerekítés miatt – eltérhetnek a hivatalos értéktől.