



HAVI ELEMZÉS AZ INFLÁCIÓ ALAKULÁSÁRÓL

2022
ÁPRILIS

A jegybanktörvény (a Magyar Nemzeti Bankról szóló, 2013. évi CXXXIX. tv.) 3.§ (1) az árstabilitás elérését és fenntartását jelöli meg a Magyar Nemzeti Bank elsődleges céljaként. Az inflációs folyamatok értékelése alapvető jelentőséggel bír a monetáris politikai döntéshozatalban. A MNB kiemelt feladatként kezeli a közvélemény folyamatos tájékoztatását és ezzel döntései átláthatóságának és kiszámíthatóságának javítását. Ezen elvvel összhangban az inflációs folyamatok értékeléséről és a középtávú inflációs hatások mértékéről havi rendszerességgel nyilvános elemzést készít.

Az elemzés a Közgazdasági előrejelzés és elemzés igazgatóságon készült, amit Baksay Gergely, a Közgazdasági elemzésekért és versenyképességért felelős ügyvezető igazgató hagyott jóvá.

További kérdésekkel kérjük, forduljon Várhegyi Judithhoz (email: varhegyij@mnb.hu)

A nyilvános elemzések, valamint a hozzákapcsolódó statisztikai adatbázisok elérhetőek az MNB honlapján:

<https://www.mnb.hu/kiadvanyok/elemezsek-tanulmanyok-statisztikak/az-mnb-inflacios-alapmutatoi>

A 2022. ÁPRILIS HAVI INFLÁCIÓS ADAT ÉRTÉKELÉSE

2022 áprilisában az éves összevetésben számított infláció 9,5 százalék volt. A maginfláció és az indirekt adóktól szűrt maginfláció 10,3 százalékon alakult (1. ábra). Az infláció 1,0 százalékponttal emelkedett az előző hónaphoz képest, amit elsősorban a maginflációs tételek árindexének emelkedése magyaráz. Márciushoz képest a maginfláció 1,2 százalékponttal nőtt, amihez mindhárom termékcsoporthoz (feldolgozott élelmiszerek, iparcikkek és szolgáltatások) áremelkedésének a gyorsulása hozzájárult. 2022 áprilisában az üzemanyagok továbbra is jelentősen, 1,4 százalékponttal járultak hozzá az éves inflációhoz (3. ábra).

A tartósabb inflációs tendenciákat megragadó mutatóink emelkedtek az előző hónaphoz képest (2. ábra).

A globális nyersanyag- és energiaár-emelkedésnek a termékek széles körében való érvényesülése következtében az üzemanyagok és szabályozott árak nélkül számított kosár havi árváltozása 2,0 százalék volt, ami négyszerese volt az elmúlt éveket jellemző áprilisi értéknek (4. ábra).

Az alábbiakban az inflációs főcsoportok árváltozásait elemezzük röviden:

Az *iparcikkek* árai 1,9 százalékkal emelkedtek az előző hónaphoz képest – ami a korábbi évekre jellemző árnövekedés több, mint kétszerese – (5. ábra), így az iparcikkek éves inflációja 9,4 százalékra emelkedett. Az iparcikkek esetében tapasztalt áremelkedés a nemzetközi folyamatokkal összhangban van. A termékkörön belül a tartós és a nem tartós iparcikkek árindexe egyaránt nőtt. A termékcsoporthoz tartozó globális félvezetőhiány és a nyersanyagárak emelkedése is a fogyasztói árak emelkedésének irányába hatott.

A *piaci szolgáltatások* árai az előző hónaphoz képest 1,2 százalékkal nőttek. A szokásos áprilisi átárazásnál jelentősen magasabb áremelkedés történt, ami a szolgáltatások széles körében jellemző volt. Az élelmiszerekhez kapcsolódó szolgáltatások (éttermi és étkezési szolgáltatások) árai tovább növekedtek. A piaci szolgáltatások éves árindexe 8,0 százalék volt (6. ábra).

Az *élelmiszerek* inflációja 16,8 százalékkal emelkedett, a termékkörön belül a feldolgozott és feldolgozatlan élelmiszerek árindexe egyaránt nőtt (7. ábra). Márciushoz képest az élelmiszerek árai 3,9 százalékkal nőttek, ami az elmúlt évek áprilisaival összehasonlítva három-négyszeres emelkedést jelent. A feldolgozatlan és a feldolgozott élelmiszerek esetében az áremelkedés egyaránt széles körben jellemző volt.

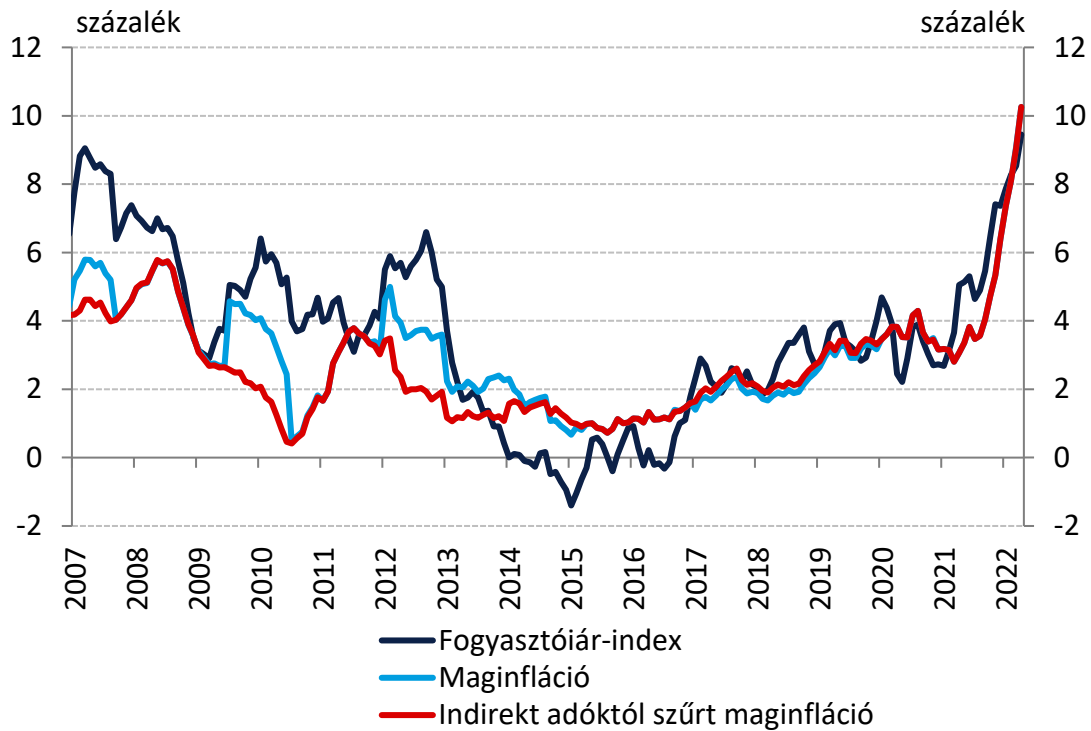
A *szabályozott termékek* árai márciushoz képest nem változtak.

A *lakosság inflációs várakozását* mérő mutatókat a szokásosnál nagyobb változékonyság jellemzi. A mutatók áprilisban az előző hónaphoz képest emelkedtek és értékük a jegybanki célsáv fölött alakul (9. ábra).

Készítette: Várhegyi Judit

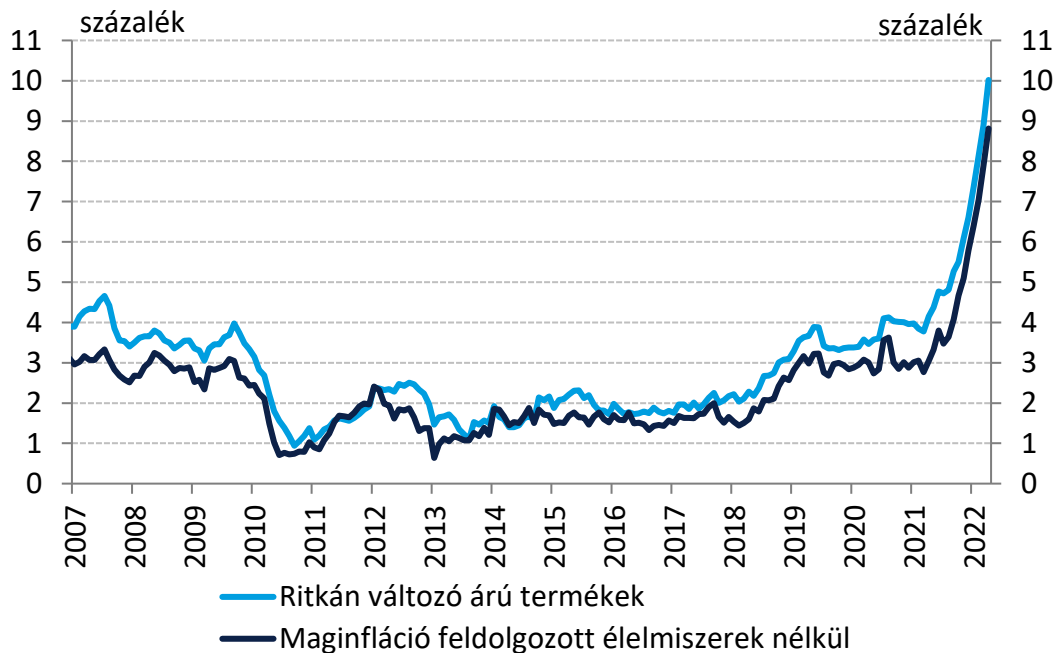
Budapest, 2022. május 10.

1. ábra: A fogyasztóiár-index, a maginfláció és az adószűrt maginfláció
(éves változás, 2007. jan. – 2022. ápr.)



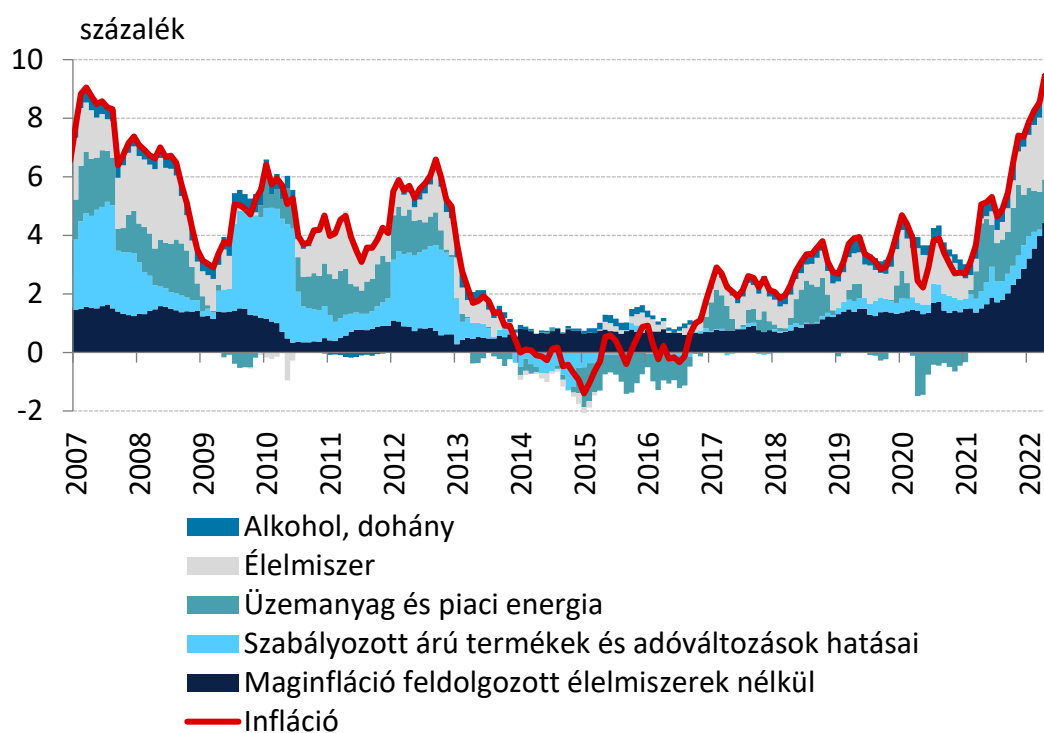
Megjegyzés: Szezonálisan nem igazított maginfláció.

2. ábra: Az inflációs alapfolyamatokat megragadó mutatók
(indirekt adóktól szűrt éves változás, 2007. jan. – 2022. ápr.)

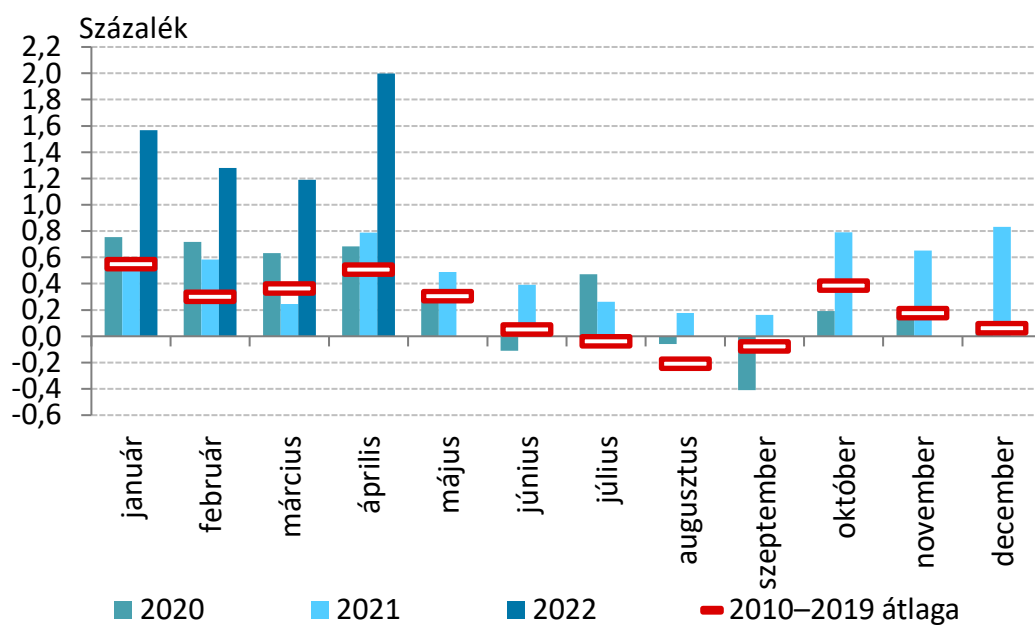


Megjegyzés: A ritkán változó árú termékek inflációja azon fogyasztóiár-index tételekből áll össze, amelyek elemi árainak legfeljebb 15 százaléka változik havonta, átlagosan. MNB-számítás a KSH adatai alapján. A feldolgozott élelmiszerek nélküli maginfláció változatlan tartalom mellett a korábbi keresletérzékeny inflációnak felel meg. Az új elnevezést az indokolja, hogy általában ható jelentős költségsokkok időszakában a korábbi elnevezés félreérthető lehet.

3. ábra: Az infláció felbontása
(éves változás, 2007. jan. – 2022. ápr.)

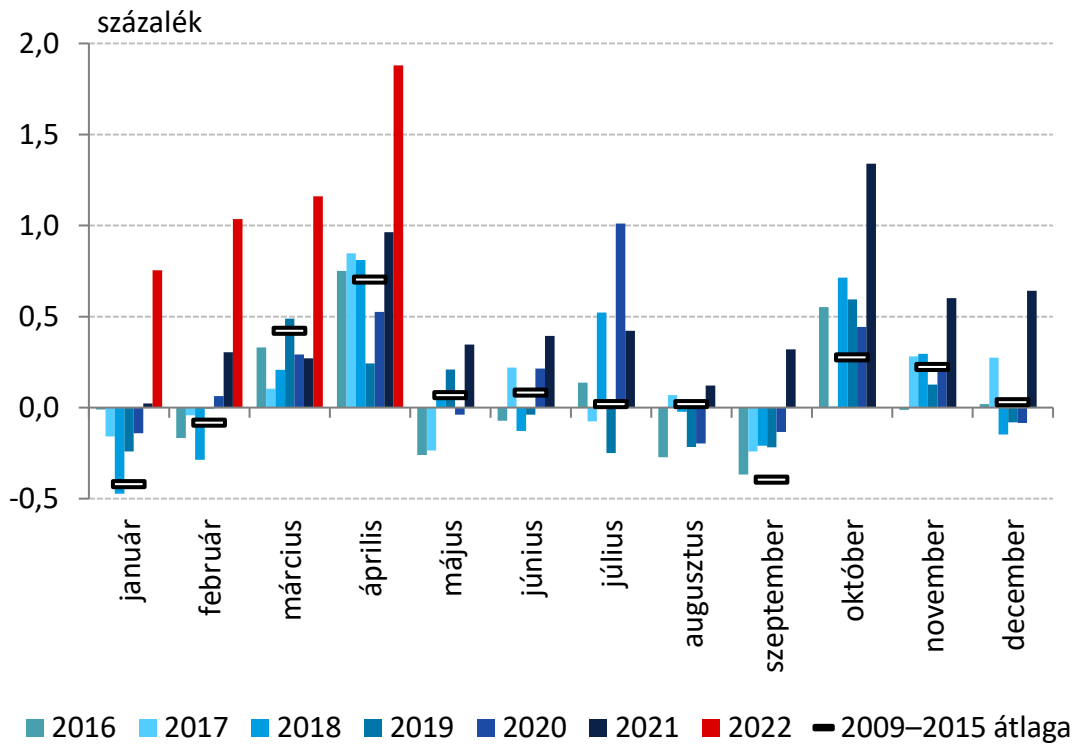


4. ábra: A fogyasztói árak havi árváltozásának alakulása üzemanyagárak és szabályozott árak nélkül
(adószerűt, szezonálisan nem igazított egyhavi változás)



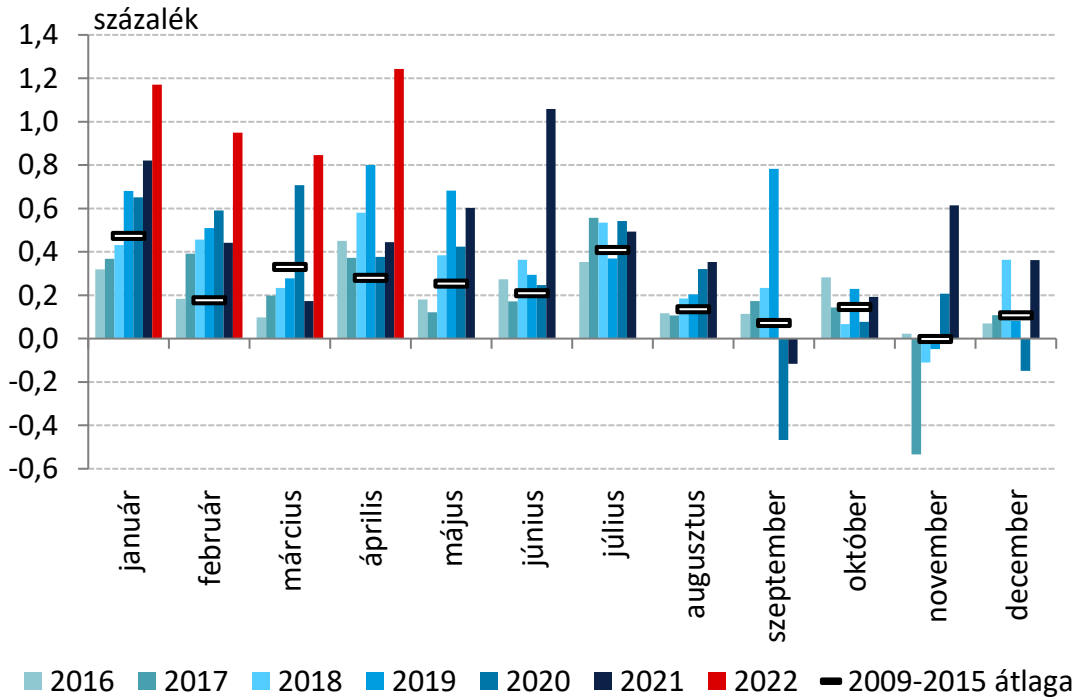
5. ábra: Az iparcikkek inflációja

(szezonálisan nem igazított, adószűrt egyhavi változás, 2016. jan. – 2022. ápr.)



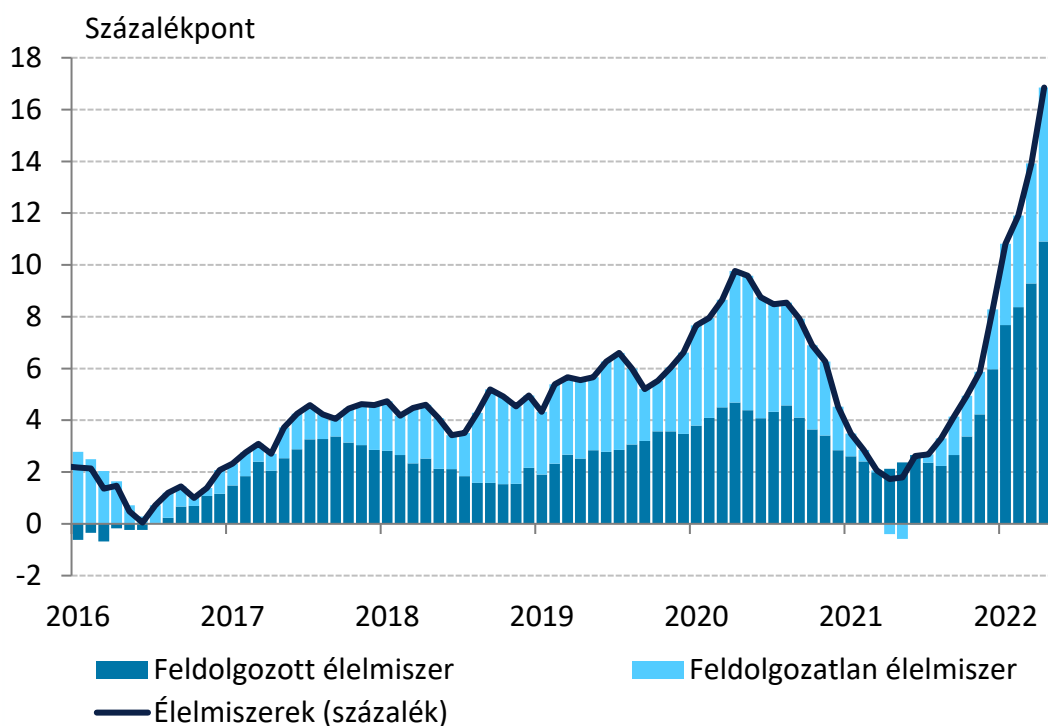
6. ábra: A piaci szolgáltatások inflációja

(szezonálisan nem igazított, adószűrt egyhavi változás, 2016. jan. – 2022. ápr.)



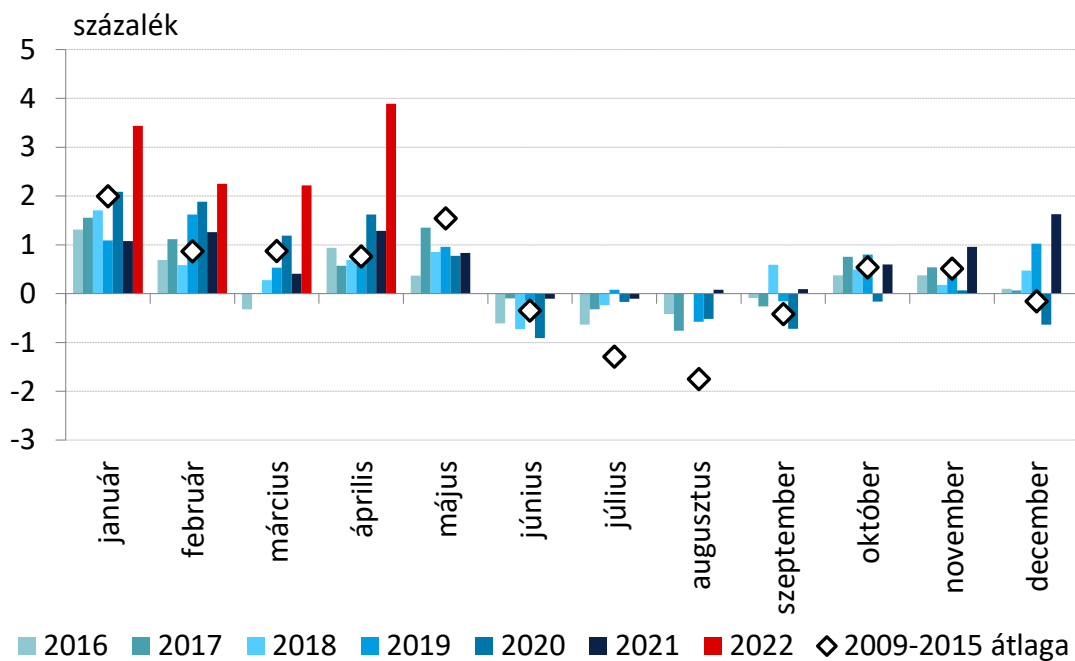
7. ábra: Az élelmiszerek inflációjának alakulása

(szezonálisan nem igazított, adózóért éves változás, 2016. jan. – 2022. ápr.)



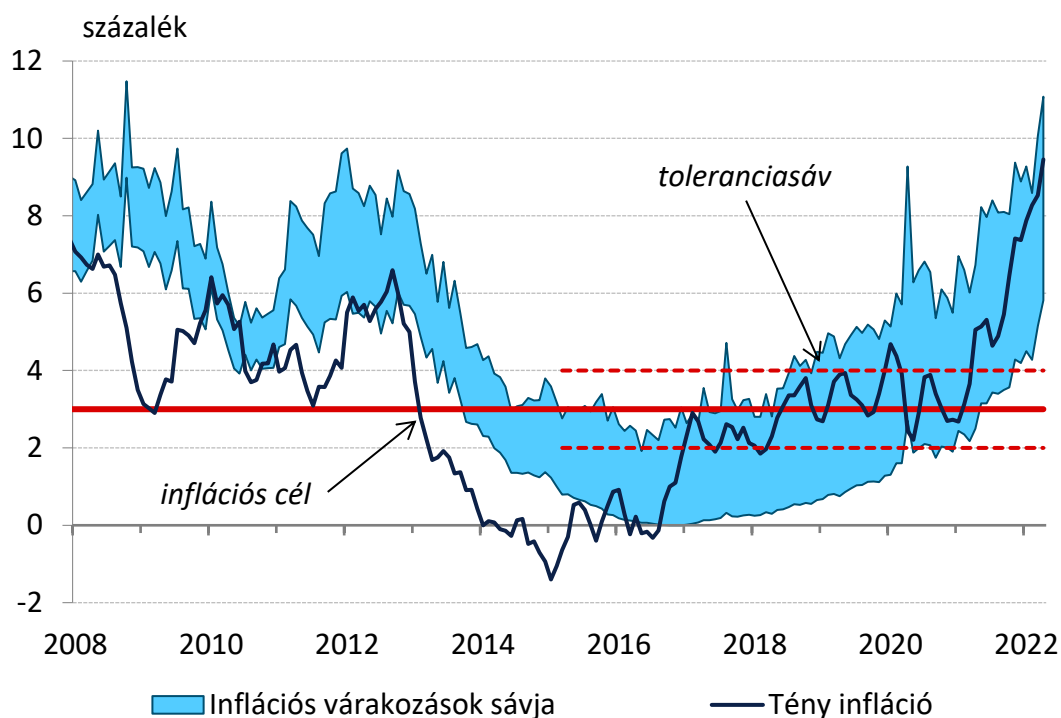
8. ábra: Az élelmiszerek havi árváltozásának alakulása

(szezonálisan nem igazított, adózóért egyhavi változás, 2016. jan. – 2022. ápr.)



9. ábra: Lakossági inflációs várakozások alakulása

(2008. jan. – 2022. ápr.)



Forrás: MNB-számítás Európai Bizottság adatai alapján, illetve KSH

1. táblázat: A fogyasztóiár-index éves változása, illetve az alapmutatók inflációs hozzájárulása

Fogyasztóiár-index, 2022. április (KSH)					
9,5% (éves változás)					
MNB inflációs alapmutatók (MNB-számítás)					
Ritkán változó árú termékek inflációjának hozzájárulása (százalékpont), súlya 38,6%	3,9	A feldolgozott élelmiszerek nélküli maginfláció hozzájárulása (százalékpont), súlya 50,3%	4,4	Adózúrt maginfláció hozzájárulása (százalékpont), súlya 63,6%	6,5
Egyéb tételek hozzájárulása (százalékpont), súlya 61,4%	5,6	Egyéb tételek hozzájárulása (százalékpont), súlya 49,7%	5,0	Egyéb tételek hozzájárulása (százalékpont), súlya 36,4%	2,9

Forrás: KSH, illetve MNB-számítás

A részadatok összegei – a kerekítés miatt – eltérhetnek a hivatalos értéktől.