



# HAVI ELEMZÉS AZ INFLÁCIÓ ALAKULÁSÁRÓL

**2022**  
DECEMBER

*A jegybanktörvény (a Magyar Nemzeti Bankról szóló, 2013. évi CXXXIX. tv.) 3.§ (1) az árstabilitás elérését és fenntartását jelöli meg a Magyar Nemzeti Bank elsődleges céljaként. Az inflációs folyamatok értékelése alapvető jelentőséggel bír a monetáris politikai döntéshozatalban. A MNB kiemelt feladatként kezeli a közvélemény folyamatos tájékoztatását és ezzel döntései átláthatóságának és kiszámíthatóságának javítását. Ezen elvvel összhangban az inflációs folyamatok értékeléséről és a középtávú inflációs hatások mértékéről havi rendszerességgel nyilvános elemzést készít.*

*Az elemzés a Közgazdasági előrejelzés és elemzés igazgatóságon készült, amit Baksay Gergely, a Közgazdasági elemzésekért és versenyképességért felelős ügyvezető igazgató hagyott jóvá.*

*További kérdésekkel kérjük, forduljon Rippel Gézához (email: [rippelg@mnb.hu](mailto:rippelg@mnb.hu)).*

A nyilvános elemzések, valamint a hozzákapcsolódó statisztikai adatbázisok elérhetőek az MNB honlapján:

<https://www.mnb.hu/kiadvanyok/elemezsek-tanulmanyok-statisztikak/az-mnb-inflacios-alapmutatoi>

## A 2022. DECEMBER HAVI INFLÁCIÓS ADAT ÉRTÉKELÉSE

2022 decemberében az éves összevetésben számított infláció 24,5 százalék volt. A maginfláció 24,8, az indirekt adóktól szűrt maginfláció pedig 24,7 százalékon alakult (1. ábra és 2. ábra). 2022-ben az éves átlagos infláció 14,5 százalék, az éves maginfláció 15,7 százalék volt.

Az infláció 2,0 százalékponttal emelkedett az előző hónaphoz képest, ami teljes egészében az üzemanyagok áremelkedésének következménye. A termékcsoport árai az üzemanyagár-sapka december 7-i kivezetésének következtében 27 százalékkal emelkedtek az előző év decemberéhez képest, ezzel az üzemanyagok áremelkedése 2,0 százalékponttal járult hozzá az infláció növekedéséhez.

Az előző hónaphoz képest a maginfláció 0,6 százalékponttal nőtt. A maginfláció növekedésének felét (0,3 százalékpontot) a feldolgozott élelmiszerek okozták. A tartósabb inflációs tendenciákat megragadó éves bázison számított mutatóink emelkedtek az előző hónaphoz képest (3. ábra).

Az üzemanyagok és a szabályozott árak nélkül számított kosár havi árváltozása 1,2 százalékra mérséklődött, ami március óta a legalacsonyabb érték (4. ábra). A piaci folyamatokat jobban tükröző, a feldolgozott élelmiszerek nélkül számított maginfláció havi változása 1,1 százalékra lassult, azonban továbbra is az elmúlt évek átlaga felett alakult (5. ábra).

Az alábbiakban az inflációs főcsoportok árváltozásait elemezzük röviden:

Az *iparcikkek* árai 0,9 százalékkal nőttek az előző hónaphoz képest, ami lassulást jelent az előző havi átárazáshoz képest (6. ábra). Az iparcikkek éves inflációja így 18,8 százalékra emelkedett.

A *piaci szolgáltatások* árai az előző hónaphoz képest 1,2 százalékkal nőttek, ami hasonló az elmúlt hónapokban megfigyelt árváltozáshoz. Az élelmiszerekhez kapcsolódó szolgáltatások (éttermi és étkezési szolgáltatások, büféárak) inflációja gyorsult. A piaci szolgáltatások éves árindexe 15,4 százalék volt (7. ábra).

A KSH adatközlése alapján az *élelmiszerek* inflációja 44,8 százalékra növekedett, a termékkörön belül a feldolgozott élelmiszerek árindexe emelkedett, míg a feldolgozatlan élelmiszerek inflációja mérséklődött (8. ábra). Novemberhez képest az feldolgozott élelmiszerek árai 3,0 százalékkal nőttek, míg a feldolgozatlan élelmiszereké 0,3 százalékkal mérséklődtek, így a teljes termékcsoport áremelkedése 2022 legalacsonyabb havi dinamikáját mutatta (9. ábra). A feldolgozatlan élelmiszerek esetében az árcsökkenés a tojásokhoz, valamint a gyümölcsökhöz kapcsolódott. A feldolgozott élelmiszerek körében az árak növekedése legnagyobb mértékben továbbra is a tejtermékekhez kötődik.

Az *alkohol, dohány* termékkör ára novemberhez képest 0,4 százalékkal nőtt, amit az alkoholtermékek áremelkedése magyaráz.

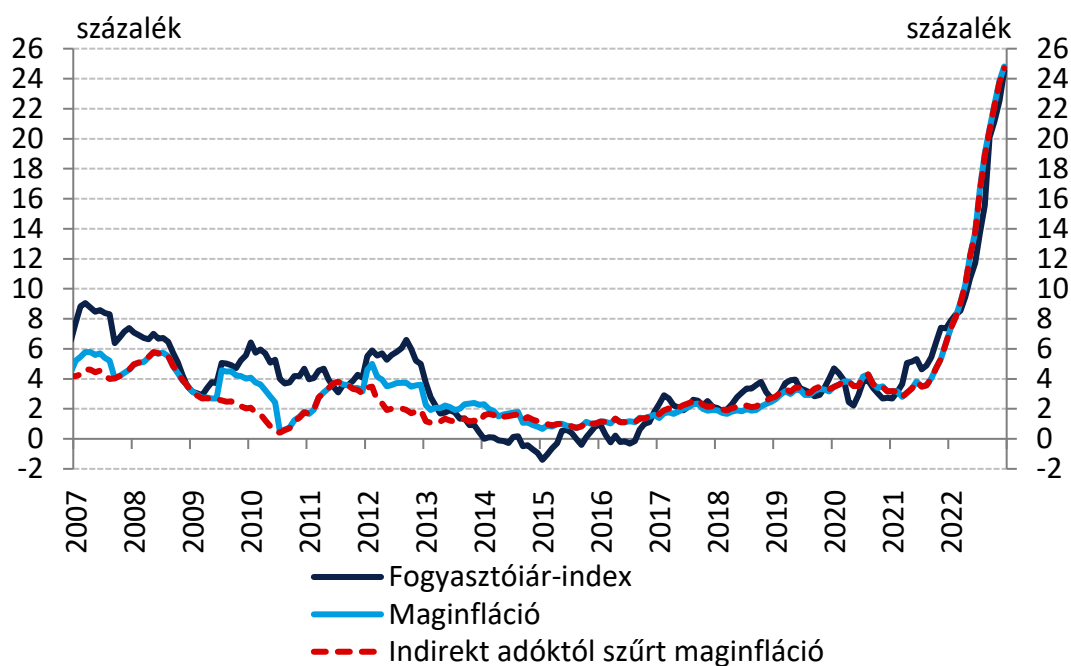
A *szabályozott árú termékek és szolgáltatások* árai novemberhez képest 3,1 százalékkal mérséklődtek, melyet a vezetékes gáz árának 11,8 százalékos csökkenése magyarázott. A gáz árának csökkenése arra volt visszavezethető, hogy a lakossági szereplők alkalmazkodásának és a kedvező időjárásnak köszönhetően a fogyasztók nagyobb hányadának fogyasztása esett az alacsonyabb hatásági ár mennyiségi korlátja alá.

A *lakosság inflációs várakozását* mérő mutatókat a szokásosnál nagyobb változékonyság jellemzi. A mutatók decemberben az előző hónaphoz érdemben képest nem változtak (10. ábra). A *kiskereskedelmi értékesítési árakra*, illetve a *szolgáltatásokra vonatkozó vállalati árvárakozások* hónapok óta a nyári csúcsértékeik alatt tartózkodnak (11. ábra).

Készítette: Rippel Géza

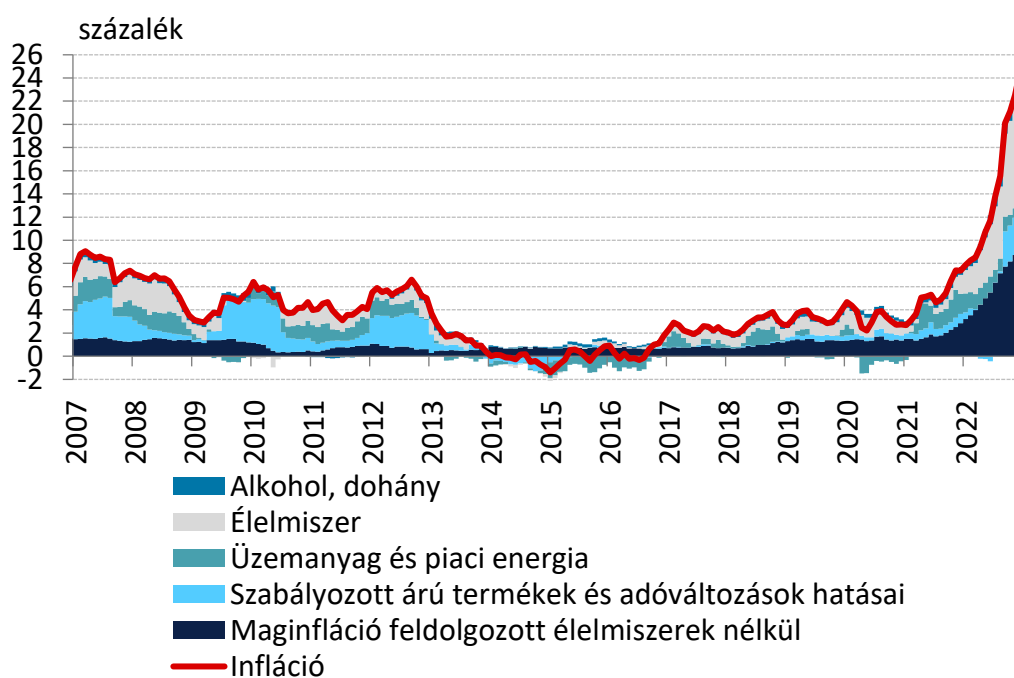
Budapest, 2023. január 13.

1. ábra: A fogyasztóiár-index, a maginfláció és az adószűrt maginfláció éves változás

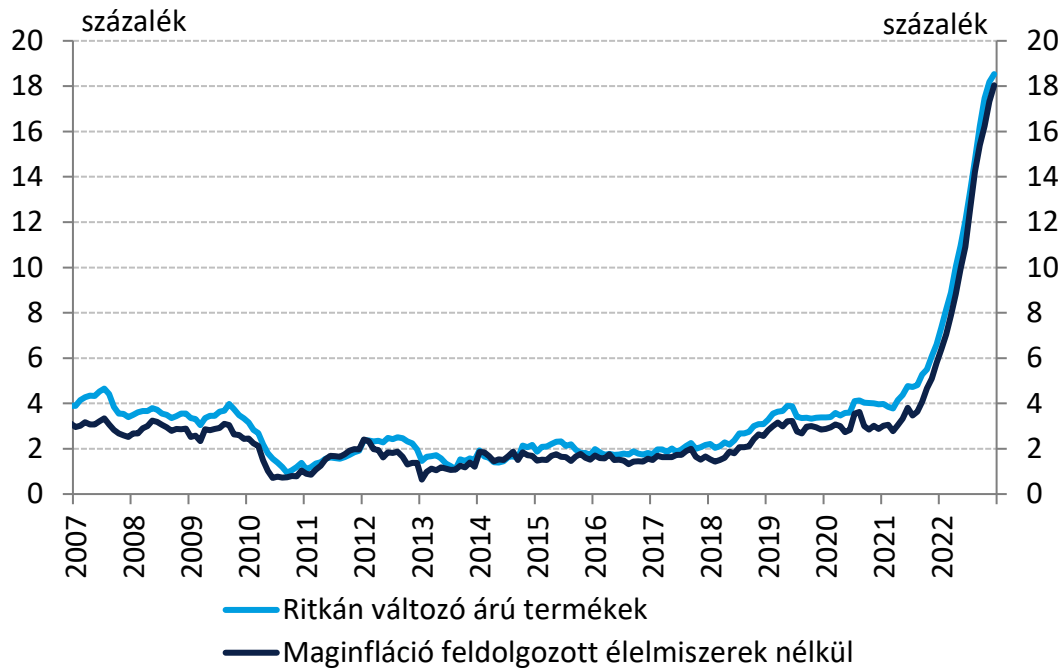


Megjegyzés: Szezonálisan nem igazított maginfláció.

2. ábra: Az infláció felbontása éves változás

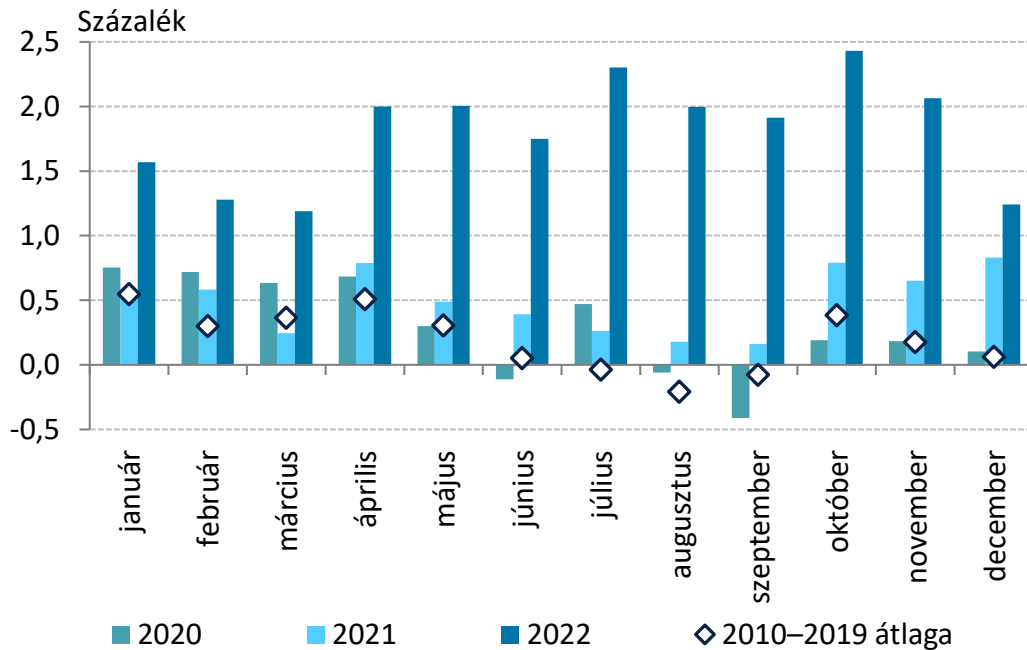


3. ábra: Az inflációs alapfolyamatokat megragadó mutatók  
indirekt adóktól szűrt éves változás

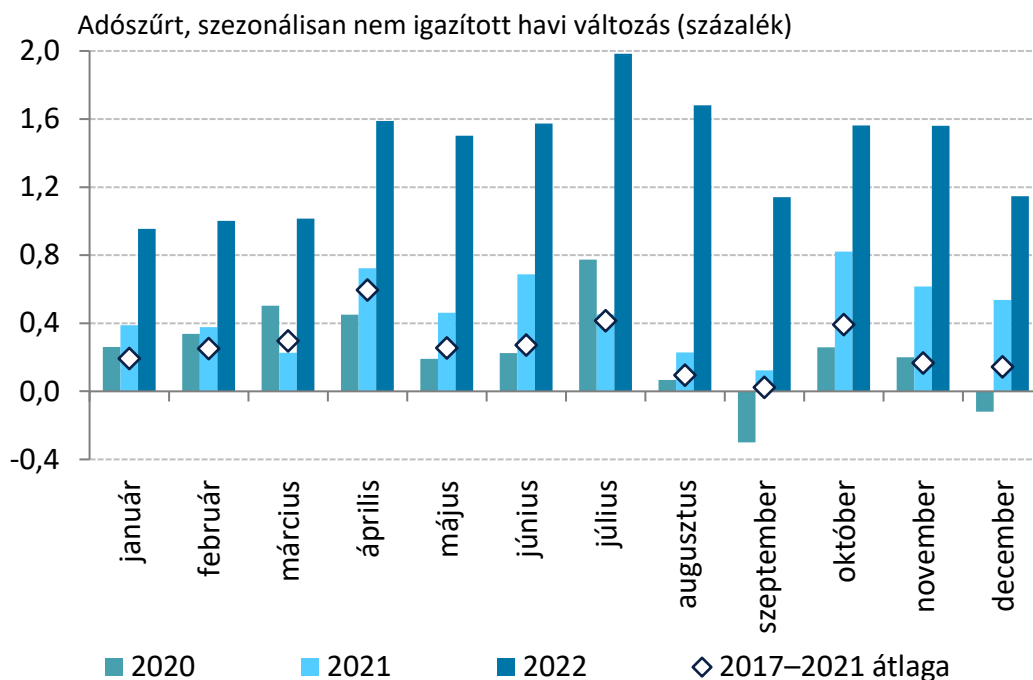


Megjegyzés: A ritkán változó árú termékek inflációja azon fogyasztóiár-index tételekből áll össze, amelyek elemi árainak legfeljebb 15 százaléka változik havonta, átlagosan. MNB-számítás a KSH adatai alapján. A feldolgozott élelmiszerek nélküli maginfláció változatlan tartalom mellett a korábbi keresletérzékeny inflációnak felel meg. Az új elnevezést az indokolja, hogy általánosan ható jelentős költségcsökkentések időszakában a korábbi elnevezés félreérthető lehet.

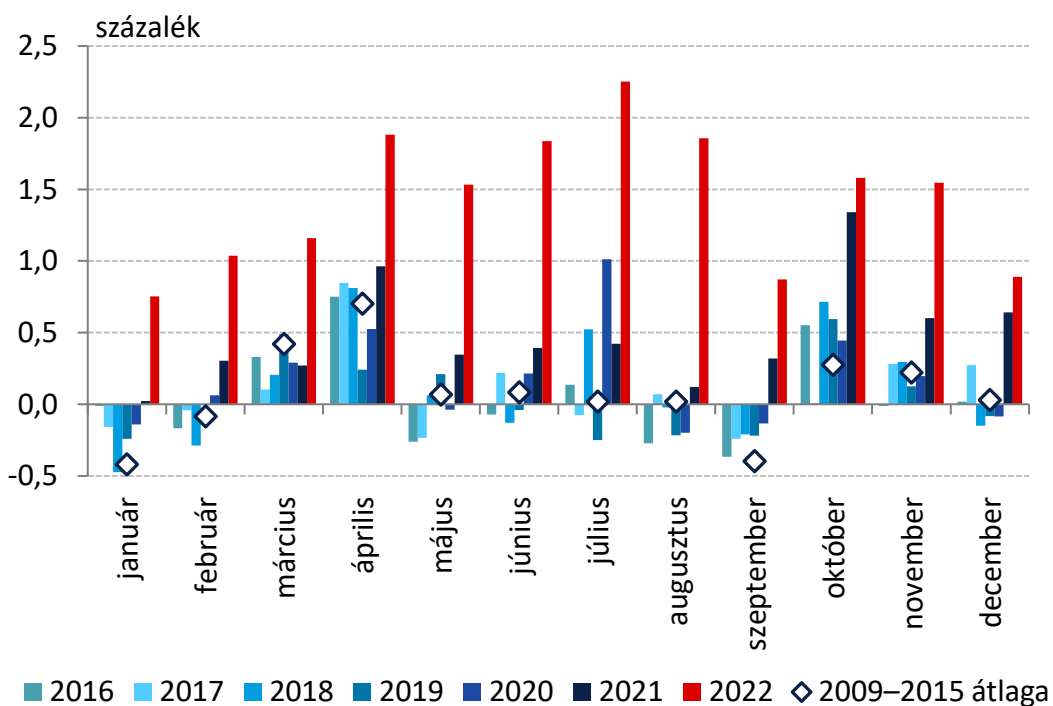
4. ábra: A fogyasztói árak havi árváltozásának alakulása üzemanyagárak és szabályozott árak nélkül  
adószűrt, szezonálisan nem igazított egyhavi változás



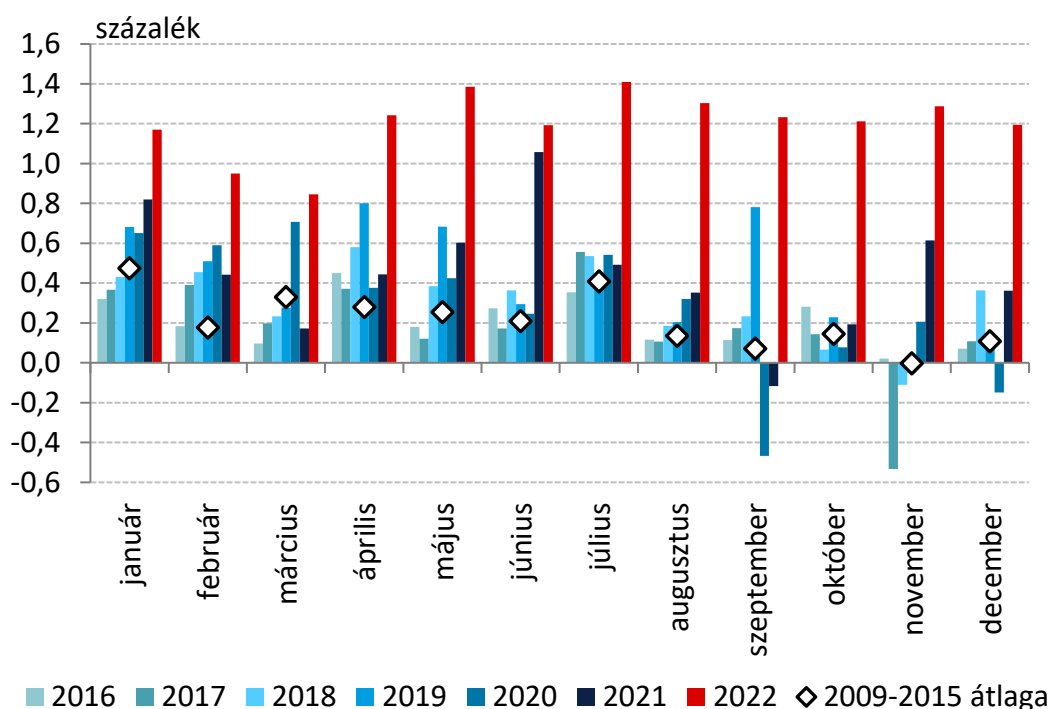
5. ábra: A feldolgozott élelmiszerek nélküli maginfláció havi árváltozásának alakulása adósúrt, szezonálisan nem igazított egyhavi változás



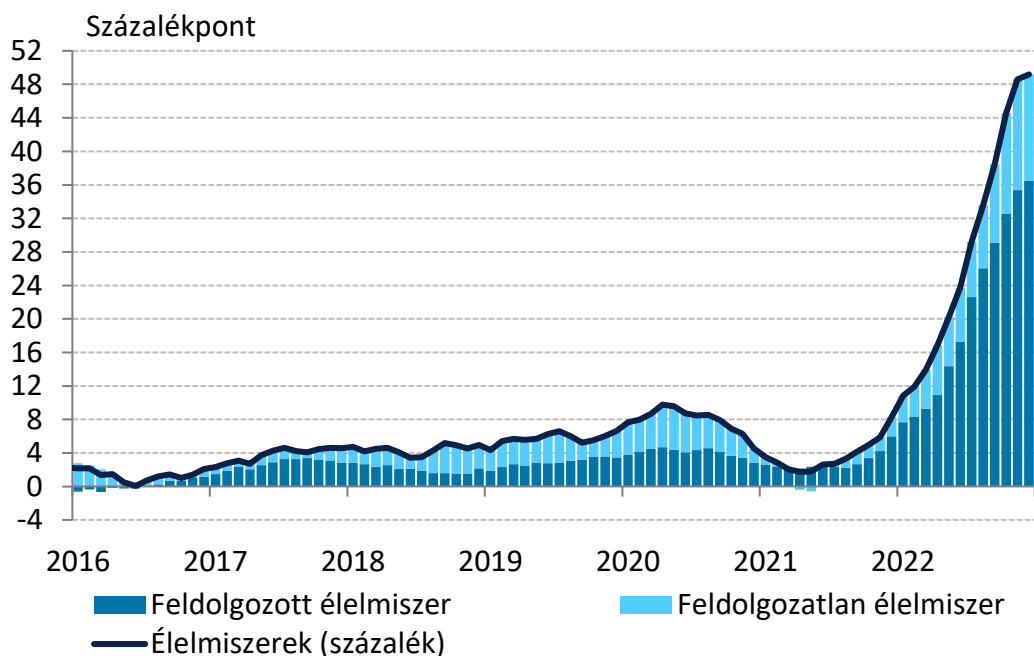
6. ábra: Az iparcikkek inflációja szezonálisan nem igazított, adósúrt egyhavi változás



**7. ábra: A piaci szolgáltatások inflációja**  
szezonalisan nem igazított, adószűrt egyhavi változás

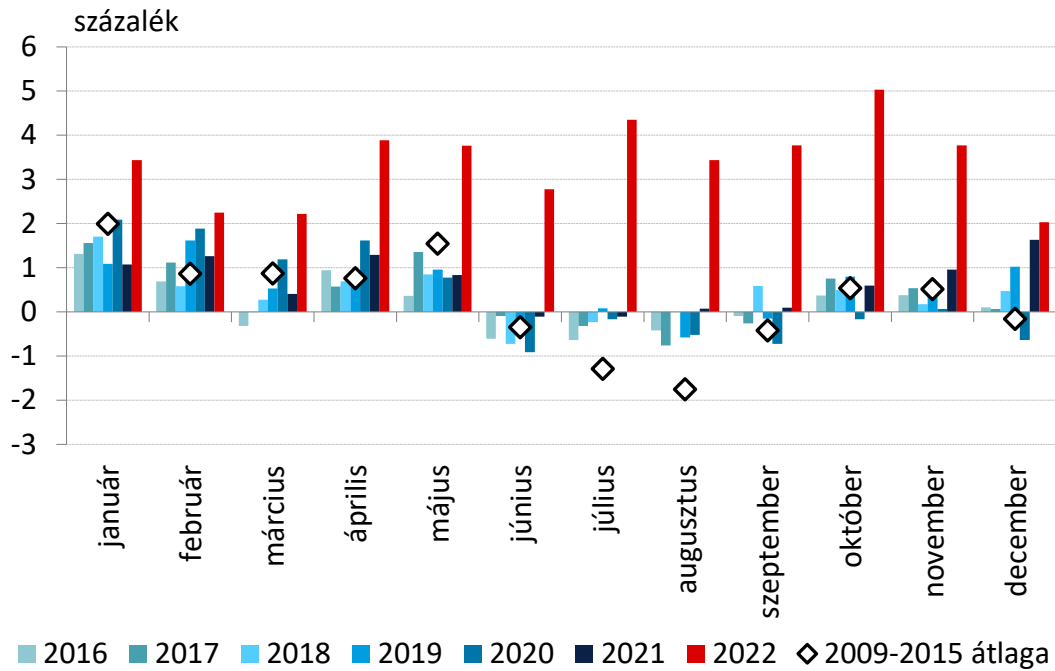


**8. ábra: Az élelmiszerek inflációjának alakulása**  
szezonalisan nem igazított, adószűrt éves változás



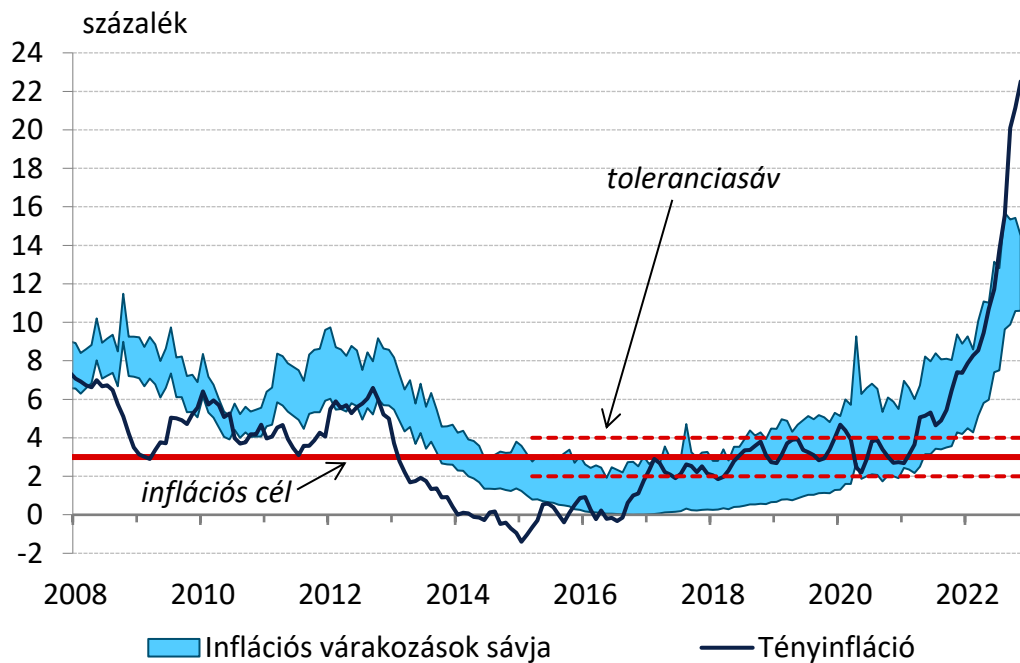
Megjegyzés: A KSH és az MNB által számított élelmiszer infláció eltérését módszertani különbségek magyarázzák. Az MNB az élelmiszerekhez kapcsolódó szolgáltatásokat a piaci szolgáltatások (éttermi étkezés, munkahelyi étkezés, büféárak) és a szabályozott árú termékek és szolgáltatások (iskolai étkezés, óvodai, bölcsődei étkezés) közé sorolja, egyes italokat pedig a nem tartós iparcikkek közé (kávé, tea, alkoholmentes italok).

9. ábra: Az élelmiszerek havi árváltozásának alakulása  
szezonalisan nem igazított, adószűrt egyhavi változás



Megjegyzés: A KSH és az MNB által számított élelmiszer infláció eltérését módszertani különbségek magyarázzák. Az MNB az élelmiszerekhez kapcsolódó szolgáltatásokat a piaci szolgáltatások (éttermi étkezés, munkahelyi étkezés, büféárak) és a szabályozott árú termékek és szolgáltatások (iskolai étkezés, óvodai, bölcsődei étkezés) közé sorolja, egyes italokat pedig a nem tartós iparcikkek közé (kávé, tea, alkoholmentes italok).

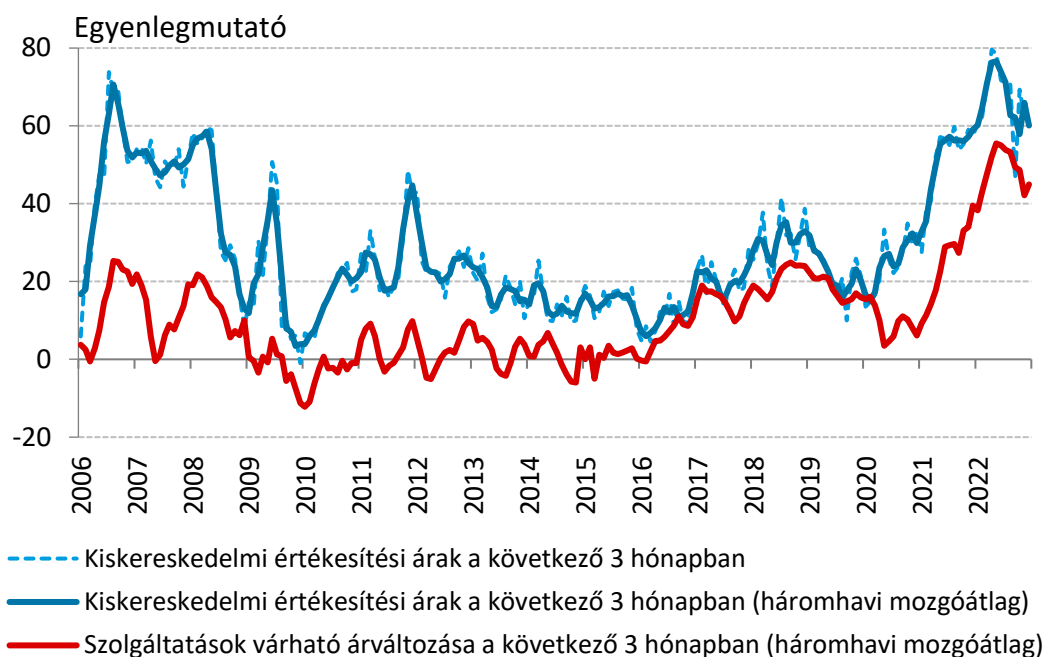
10. ábra: Lakossági inflációs várakozások alakulása



Forrás: MNB-számítás Európai Bizottság adatai alapján, illetve KSH



11. ábra: A kiskereskedelmi értékesítési árakra és a szolgáltatások áraira vonatkozó várakozások alakulása Magyarországon



Forrás: Az Európai Bizottság adatai alapján MNB-számítás

1. táblázat: A fogyasztóiár-index éves változása, illetve az alpmutatók inflációs hozzájárulása

Fogyasztóiár-index, 2022. december (KSH)					
24,5% (éves változás)					
MNB inflációs alpmutatók (MNB-számítás)					
Ritkán változó árú termékek inflációjának hozzájárulása (százalékpont), súlya 38,6%	7,2	A feldolgozott élelmiszerek nélküli maginfláció hozzájárulása (százalékpont), súlya 50,3%	9,1	Adószűrt maginfláció hozzájárulása (százalékpont), súlya 63,6%	15,7
Egyéb tételek hozzájárulása (százalékpont), súlya 61,4%	17,4	Egyéb tételek hozzájárulása (százalékpont), súlya 49,7%	15,5	Egyéb tételek hozzájárulása (százalékpont), súlya 36,4%	8,9

Forrás: KSH, illetve MNB-számítás

A részadatok összegei – a kerekítés miatt – eltérhetnek a hivatalos értéktől.