



HAVI ELEMZÉS AZ INFLÁCIÓ ALAKULÁSÁRÓL

2022
MÁJUS

A jegybanktörvény (a Magyar Nemzeti Bankról szóló, 2013. évi CXXXIX. tv.) 3.§ (1) az árstabilitás elérését és fenntartását jelöli meg a Magyar Nemzeti Bank elsődleges céljaként. Az inflációs folyamatok értékelése alapvető jelentőséggel bír a monetáris politikai döntéshozatalban. A MNB kiemelt feladatként kezeli a közvélemény folyamatos tájékoztatását és ezzel döntései átláthatóságának és kiszámíthatóságának javítását. Ezen elvvel összhangban az inflációs folyamatok értékeléséről és a középtávú inflációs hatások mértékéről havi rendszerességgel nyilvános elemzést készít.

Az elemzés a Közgazdasági előrejelzés és elemzés igazgatóságon készült, amit Baksay Gergely, a Közgazdasági elemzésekért és versenyképességért felelős ügyvezető igazgató hagyott jóvá.

További kérdésekkel kérjük, forduljon Rippel Gézához (email: rippelg@mnb.hu).

A nyilvános elemzések, valamint a hozzákapcsolódó statisztikai adatbázisok elérhetőek az MNB honlapján:

<https://www.mnb.hu/kiadvanyok/elemezsek-tanulmanyok-statisztikak/az-mnb-inflacios-alapmutatoi>

A 2022. MÁJUS HAVI INFLÁCIÓS ADAT ÉRTÉKELÉSE

2022 májusában az éves összevetésben számított infláció 10,7 százalék volt. A maginfláció és az indirekt adóktól szűrt maginfláció 12,2 százalékon alakult (1. ábra). Az infláció 1,2 százalékponttal emelkedett az előző hónaphoz képest, amit elsősorban a maginflációs tételek árindexének emelkedése magyaráz. Az előző hónaphoz képest a maginfláció 1,9 százalékponttal nőtt. A maginfláció növekedéséhez mindhárom termékcsoport hozzájárult, amelyen belül a legnagyobb mértékben a feldolgozott élelmiszerek árdinamikája gyorsult. 2022 májusában az üzemanyagok az árszint 2021. novemberig tartó emelkedése következtében éves összehasonlításban továbbra is jelentősen, 1,2 százalékponttal járultak hozzá az éves inflációhoz (3. ábra).

A tartósabb inflációs tendenciákat megragadó mutatóink emelkedtek az előző hónaphoz képest (2. ábra).

A globális nyersanyag- és energiaár-emelkedés a termékek széles körében érvényesült, így az üzemanyagok és szabályozott árak nélkül számított kosár havi árváltozása 2,0 százalék volt, ami több, mint hatszorosa volt az elmúlt éveket jellemző májusi értéknek (4. ábra).

Az alábbiakban az inflációs főcsoportok árváltozásait elemezzük röviden:

Az *iparcikkek* árai 1,5 százalékkal emelkedtek az előző hónaphoz képest – szemben a historikusan jellemző 0 százalék körüli májusi árváltozással – (5. ábra), így az iparcikkek éves inflációja 10,7 százalékra emelkedett. A termékkörön belül a tartós és a nem tartós iparcikkek árindexe egyaránt nőtt. Az iparcikkek esetében tapasztalt áremelkedés a nemzetközi folyamatokkal összhangban van.

A *piaci szolgáltatások* árai az előző hónaphoz képest 1,4 százalékkal nőttek. Az elmúlt évekre jellemző májusi átárazásnál jelentősen magasabb áremelkedés történt, ami a szolgáltatások széles körében jellemző volt. Az élelmiszerekhez kapcsolódó szolgáltatások (éttermi és étkezési szolgáltatások) inflációja tovább gyorsult. A piaci szolgáltatások éves árindexe 8,9 százalék volt (6. ábra).

Az *élelmiszerek* inflációja 20,2 százalékkal emelkedett, a termékkörön belül a feldolgozott és feldolgozatlan élelmiszerek árindexe egyaránt számottevően nőtt (7. ábra). Áprilishoz képest az élelmiszerek árai 3,8 százalékkal nőttek, ami az elmúlt évek májusaival összehasonlítva mintegy négyszeres emelkedés. A feldolgozatlan és a feldolgozott élelmiszerek esetében az áremelkedés egyaránt széles körben jellemző volt.

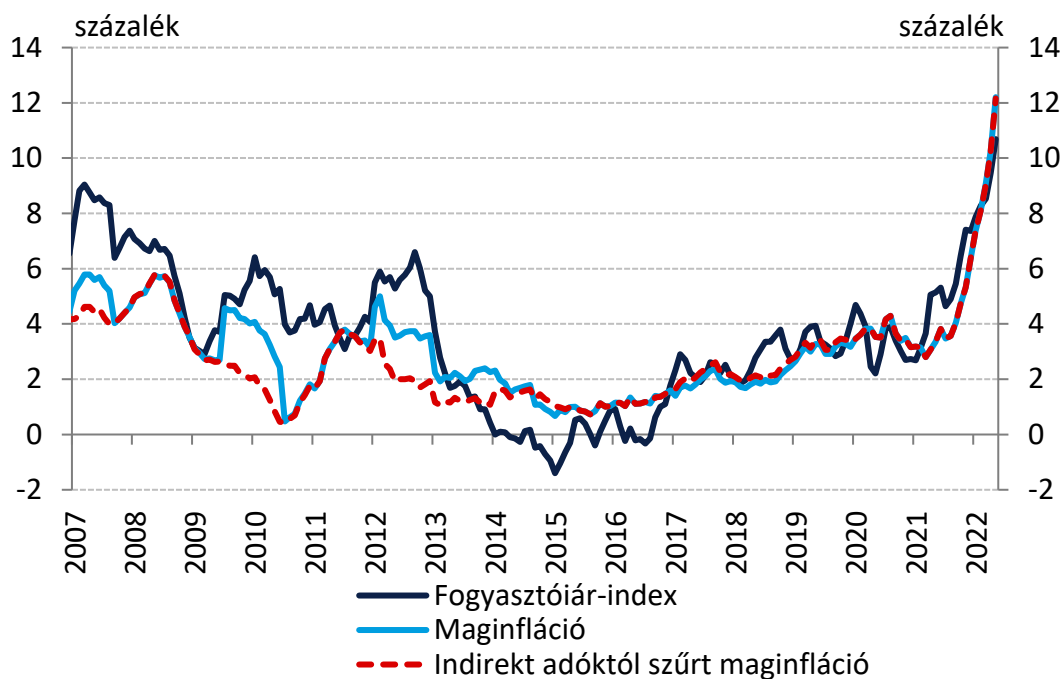
A *szabályozott termékek* árai áprilishoz képest lényegében nem változtak.

A *lakosság inflációs várakozását* mérő mutatókat a szokásosnál nagyobb változékonyság jellemzi. A mutatók májusban az előző hónaphoz képest számottevően nem változtak, értékük a jegybanki célsáv fölött alakul (9. ábra).

Készítette: Rippel Géza

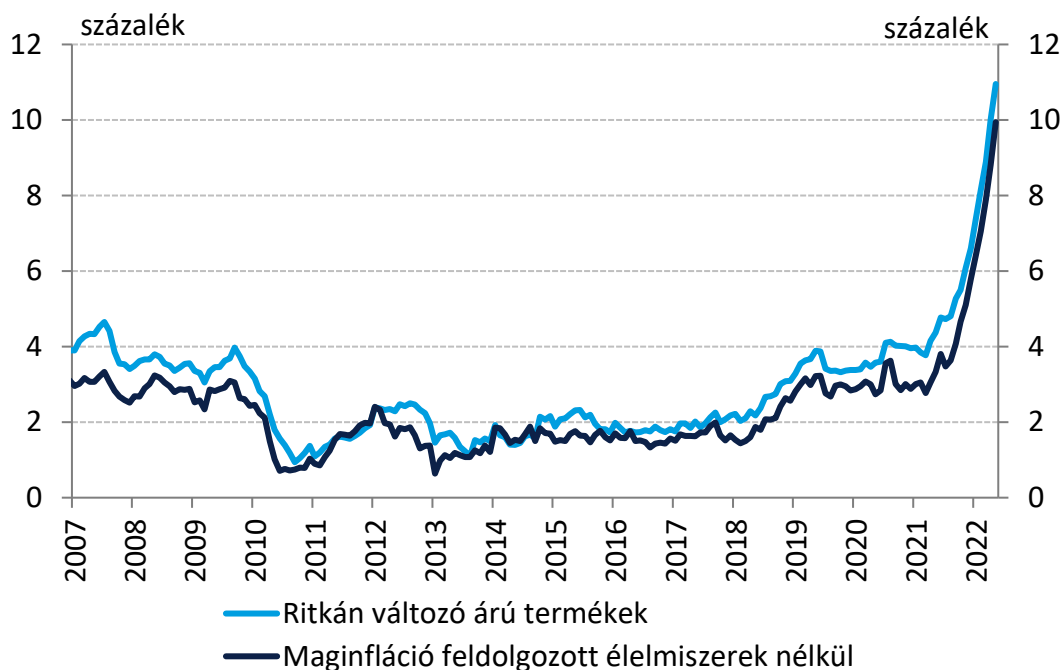
Budapest, 2022. június 8.

1. ábra: A fogyasztóiár-index, a maginfláció és az adószűrt maginfláció
(éves változás, 2007. jan. – 2022. máj.)



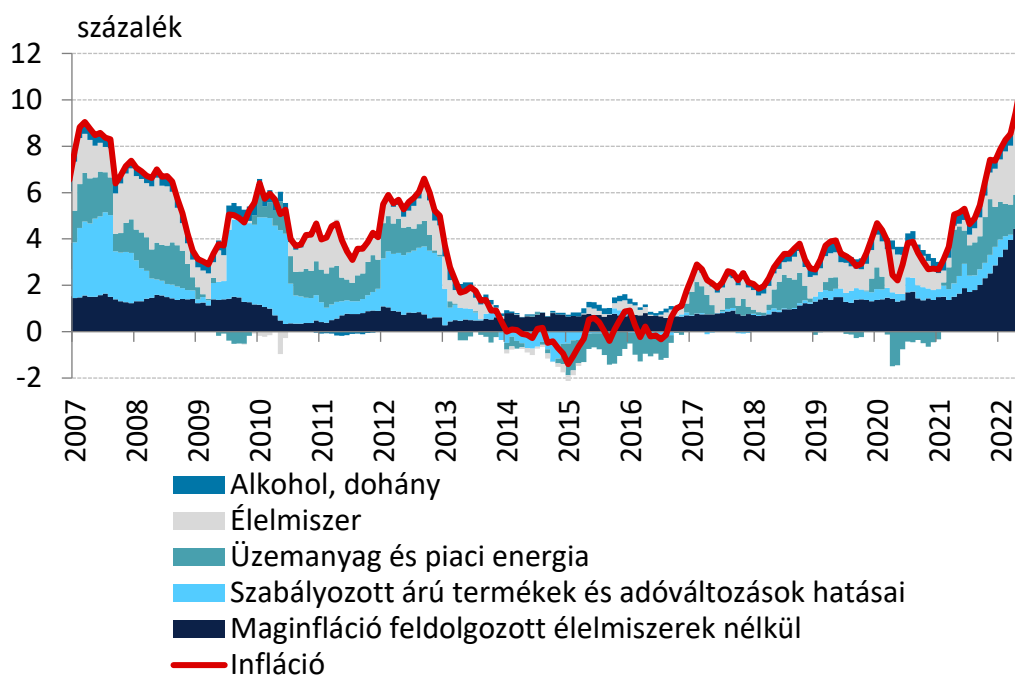
Megjegyzés: Szezonálisan nem igazított maginfláció.

2. ábra: Az inflációs alapfolyamatokat megragadó mutatók
(indirekt adóktól szűrt éves változás, 2007. jan. – 2022. máj.)

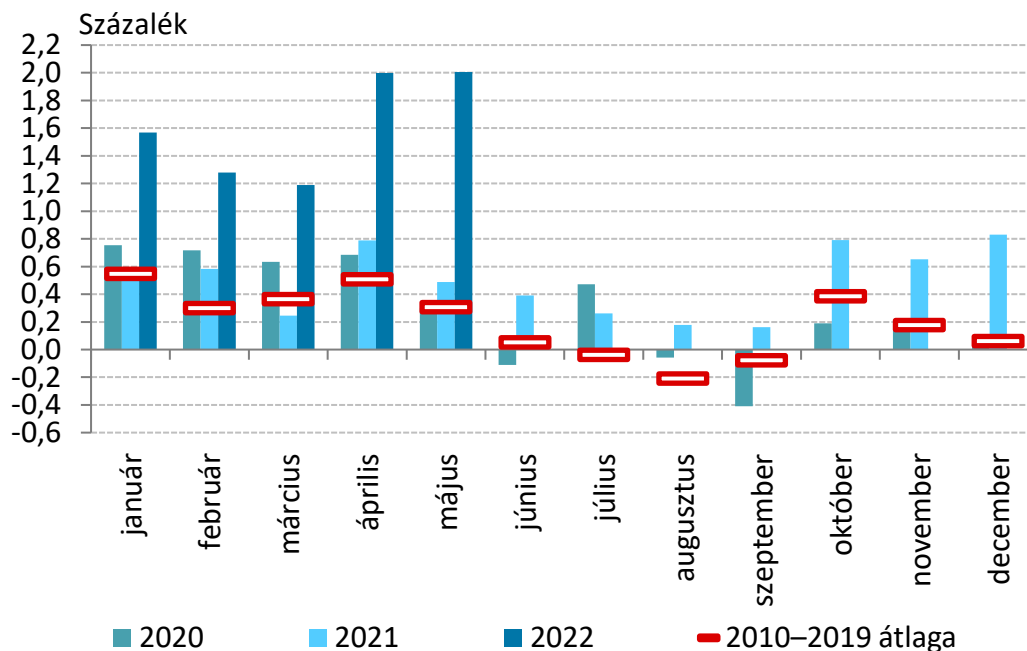


Megjegyzés: A ritkán változó árú termékek inflációja azon fogyasztóiár-index tételekből áll össze, amelyek elemi árainak legfeljebb 15 százaléka változik havonta, átlagosan. MNB-számítás a KSH adatai alapján. A feldolgozott élelmiszerek nélküli maginfláció változatlan tartalom mellett a korábbi keresletérékeny inflációnak felel meg. Az új elnevezést az indokolja, hogy általánosan ható jelentős költségcsökkentések időszakában a korábbi elnevezés félreérthető lehet.

3. ábra: Az infláció felbontása
(éves változás, 2007. jan. – 2022. máj.)

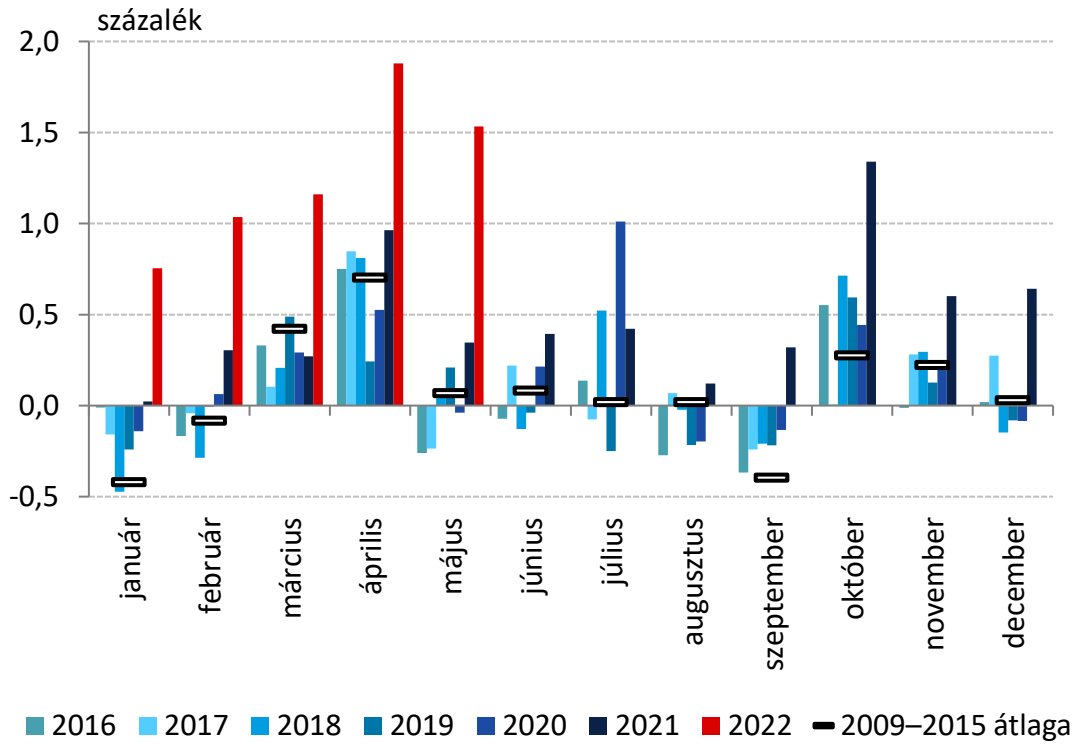


4. ábra: A fogyasztói árak havi árváltozásának alakulása üzemanyagárak és szabályozott árak nélkül
(adószűrt, szezonálisan nem igazított egyhavi változás)



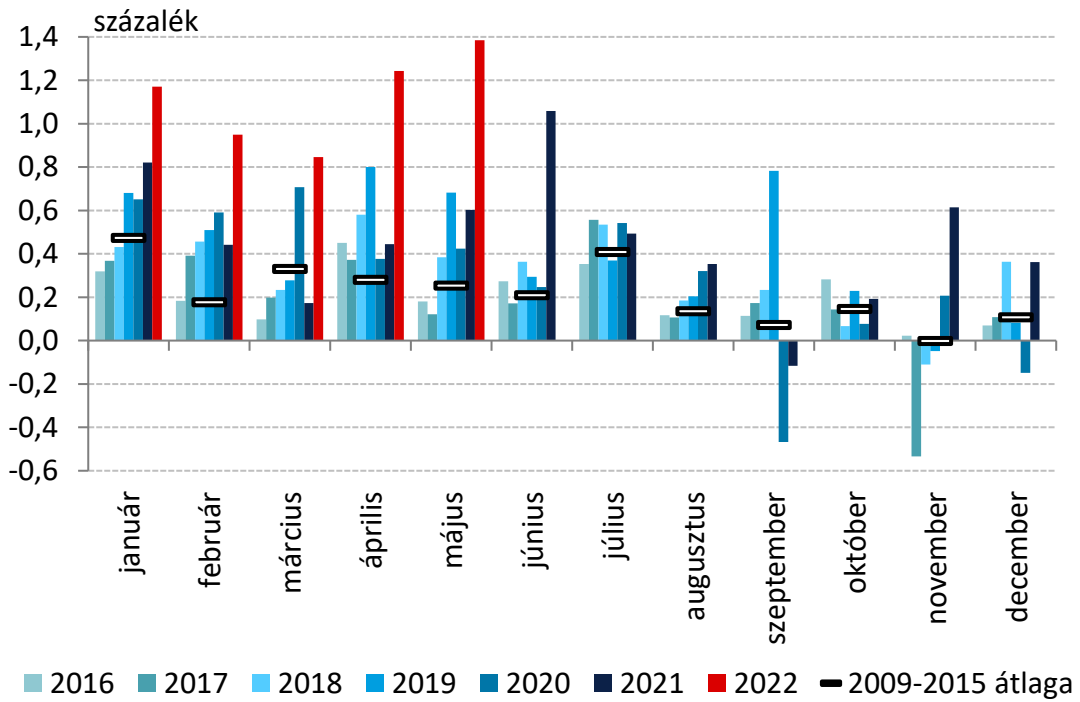
5. ábra: Az iparcikkek inflációja

(szezonálisan nem igazított, adószűrt egyhavi változás, 2016. jan. – 2022. máj.)



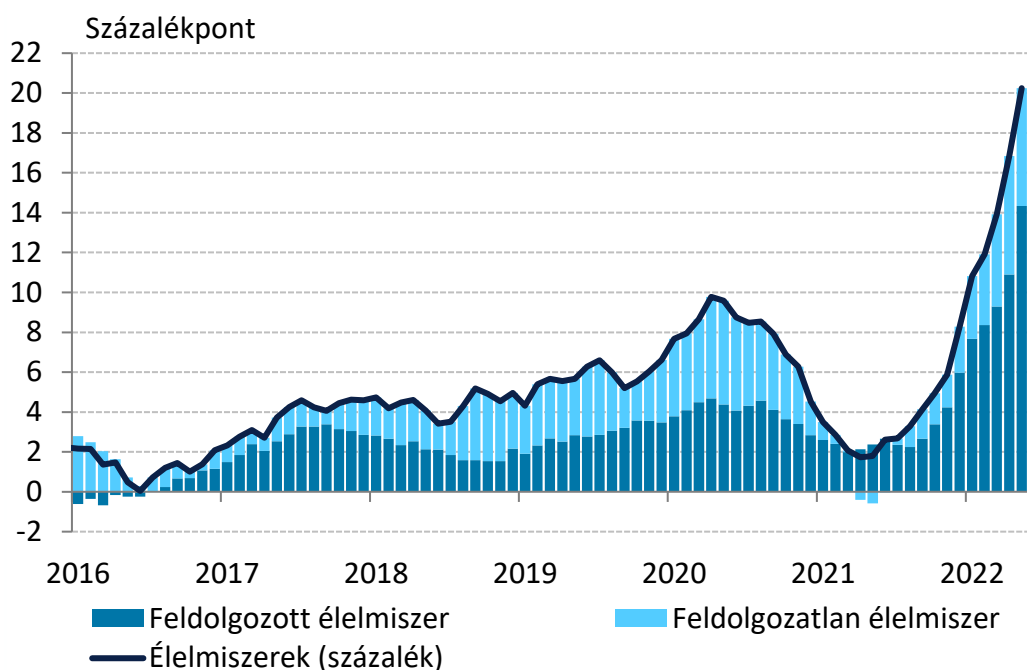
6. ábra: A piaci szolgáltatások inflációja

(szezonálisan nem igazított, adószűrt egyhavi változás, 2016. jan. – 2022. máj.)



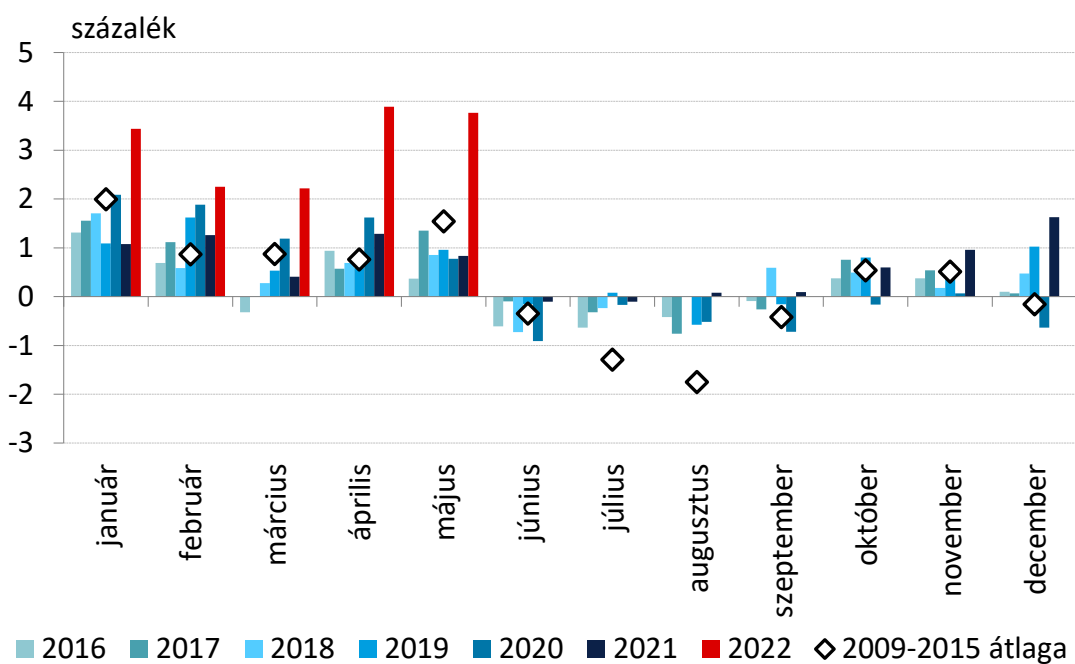
7. ábra: Az élelmiszerek inflációjának alakulása

(szezonálisan nem igazított, adószűrt éves változás, 2016. jan. – 2022. máj.)



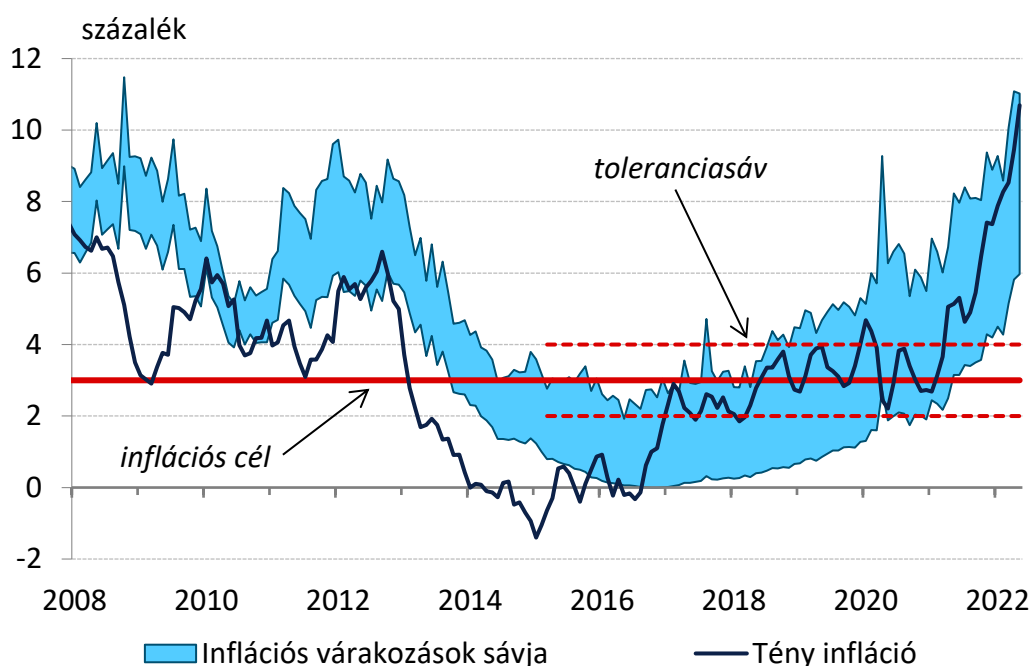
8. ábra: Az élelmiszerek havi árváltozásának alakulása

(szezonálisan nem igazított, adószűrt egyhavi változás, 2016. jan. – 2022. máj.)



9. ábra: Lakossági inflációs várakozások alakulása

(2008. jan. – 2022. máj.)



Forrás: MNB-számítás Európai Bizottság adatai alapján, illetve KSH

1. táblázat: A fogyasztóiár-index éves változása, illetve az alpmutatók inflációs hozzájárulása

Fogyasztóiár-index, 2022. május (KSH)					
10,7% (éves változás)					
MNB inflációs alpmutatók (MNB-számítás)					
Ritkán változó árú termékek inflációjának hozzájárulása (százalékpont), súlya 38,6%	4,2	A feldolgozott élelmiszerek nélküli maginfláció hozzájárulása (százalékpont), súlya 50,3%	5,0	Adósúrt maginfláció hozzájárulása (százalékpont), súlya 63,6%	7,7
Egyéb tételek hozzájárulása (százalékpont), súlya 61,4%	6,5	Egyéb tételek hozzájárulása (százalékpont), súlya 49,7%	5,7	Egyéb tételek hozzájárulása (százalékpont), súlya 36,4%	3,0

Forrás: KSH, illetve MNB-számítás

A részadatok összegei – a kerekítés miatt – eltérhetnek a hivatalos értéktől.