



# HAVI ELEMZÉS AZ INFLÁCIÓ ALAKULÁSÁRÓL

**2022**  
SZEPTEMBER

*A jegybanktörvény (a Magyar Nemzeti Bankról szóló, 2013. évi CXXXIX. tv.) 3.§ (1) az árstabilitás elérését és fenntartását jelöli meg a Magyar Nemzeti Bank elsődleges céljaként. Az inflációs folyamatok értékelése alapvető jelentőséggel bír a monetáris politikai döntéshozatalban. A MNB kiemelt feladatként kezeli a közvélemény folyamatos tájékoztatását és ezzel döntései átláthatóságának és kiszámíthatóságának javítását. Ezen elvvel összhangban az inflációs folyamatok értékeléséről és a középtávú inflációs hatások mértékéről havi rendszerességgel nyilvános elemzést készít.*

*Az elemzés a Közgazdasági előrejelzés és elemzés igazgatóságon készült, amit Baksay Gergely, a Közgazdasági elemzésekért és versenyképességért felelős ügyvezető igazgató hagyott jóvá.*

*További kérdésekkel kérjük, forduljon Rippel Gézához (email: [rippelg@mnb.hu](mailto:rippelg@mnb.hu)).*

A nyilvános elemzések, valamint a hozzákapcsolódó statisztikai adatbázisok elérhetőek az MNB honlapján:

<https://www.mnb.hu/kiadvanyok/elemlzesek-tanulmanyok-statisztikak/az-mnb-inflacios-alapmutatoi>

## A 2022. SZEPTEMBER HAVI INFLÁCIÓS ADAT ÉRTÉKELÉSE

2022 szeptemberében az éves összevetésben számított infláció 20,1 százalék volt. A maginfláció 20,7, az indirekt adóktól szűrt maginfláció pedig 20,6 százalékon alakult (1. ábra). A szeptember havi infláció több, mint felét a szabályozott árú termékek és szolgáltatások és az élelmiszerek drágulása magyarázza (2. ábra).

Két termékkör adja az infláció 4,5 százalékpontos emelkedésének közel 85 százalékát: a szabályozott árak 2,8 százalékponttal, az élelmiszerek 1,0 százalékponttal járultak hozzá a fogyasztóiár-index gyorsulásához. Az előző hónaphoz képest a maginfláció 1,7 százalékponttal nőtt. A maginfláció növekedéséhez legnagyobb mértékben (0,9 százalékponttal) a feldolgozott élelmiszerek járultak hozzá.

A tartósabb inflációs tendenciákat megragadó éves bázison számított mutatóink emelkedtek az előző hónaphoz képest (3. ábra). Az üzemanyagok és a szabályozott árak nélkül számított kosár havi árváltozása 1,7 százalék volt, azaz mérséklődött augusztus óta, de továbbra is jelentősen meghaladja az elmúlt évek átlagát (4. ábra).

A piaci folyamatokat jobban tükröző, a feldolgozott élelmiszerek nélkül számított maginfláció havi emelkedése 1,1 százalékra mérséklődött az augusztusi 1,7 százalékos átárazást követően, vagyis ezen termékcsoportnál az inflációs folyamatok mérséklődése tapasztalható (5. ábra).

Az alábbiakban az inflációs főcsoportok árváltozásait elemezzük röviden:

Az *iparcikkek* árai 0,9 százalékkal emelkedtek az előző hónaphoz képest, tehát a növekedési ütem az augusztusi felére csökkent (6. ábra). A termékkör havi áremelkedése utoljára idén januárban volt hasonlóan alacsony. Az iparcikkek éves inflációja így 17,1 százalékra emelkedett. A termékkörön belül a tartós iparcikkek árindexe érdemben nem változott, a nem tartós iparcikkek árindexe pedig nőtt.

A *piaci szolgáltatások* árai az előző hónaphoz képest 1,2 százalékkal nőttek. Az elmúlt évekre jellemző szeptemberi átárazásnál magasabb áremelkedés történt, ami a szolgáltatások széles körében jellemző volt. Az élelmiszerekhez kapcsolódó szolgáltatások (éttermi és étkezési szolgáltatások, büféárak) inflációja tovább gyorsult. A mobiltelefon és internet szolgáltatások esetében a tavalyi jelentős árcsökkenés az idei évben nem ismétlődött meg. A piaci szolgáltatások éves árindexe 12,6 százalék volt (7. ábra).

Az *élelmiszerek* inflációja 38,6 százalékra emelkedett, a termékkörön belül a feldolgozott és feldolgozatlan élelmiszerek árindexe egyaránt számottevően emelkedett (8. ábra). Augusztushoz képest az élelmiszerek árai 3,8 százalékkal nőttek (9. ábra). A feldolgozatlan élelmiszerek esetében az áremelkedés széles körben jellemző volt, amit részben az Európát sújtó aszály magyarázhatott. A feldolgozott élelmiszerek körében az árak növekedése elsősorban a tej, a tejtermékek és a kenyér árváltozásához kapcsolódott.

Az *alkohol, dohány* termékkör ára augusztushoz képest 0,5 százalékkal nőtt, amit a júliusi jövedékiadó-emelés folytatódó begyűűzése magyaráz.

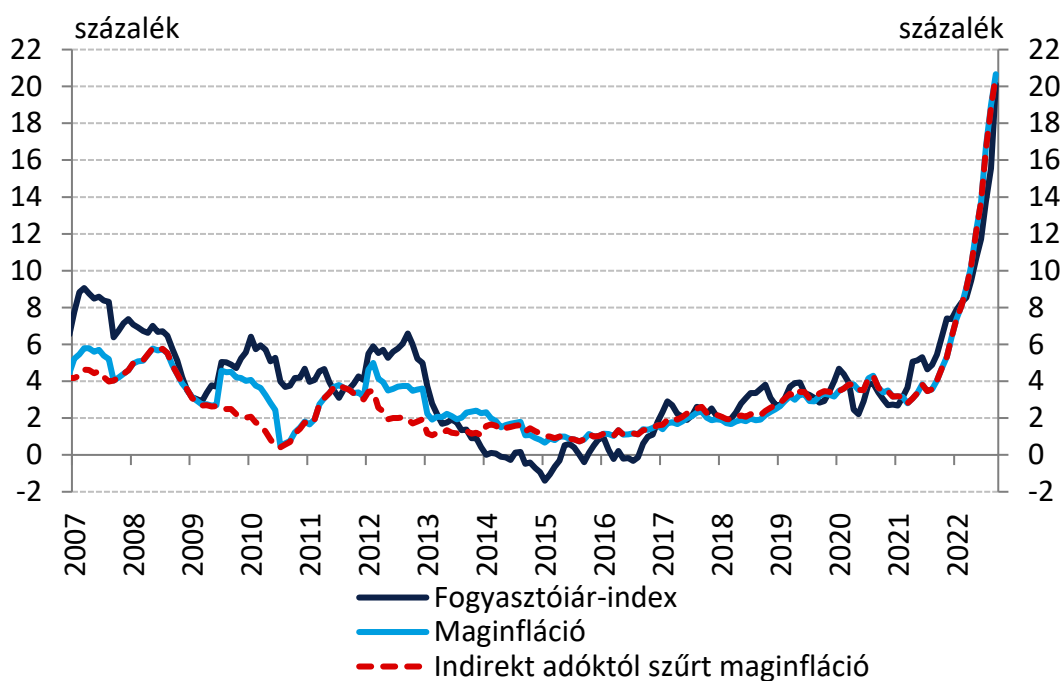
A *szabályozott árú termékek és szolgáltatások* árai augusztushoz képest 22,4 százalékkal emelkedtek, így a termékkör éves árváltozása 24,2 százalék. A jelentős emelkedés döntő része a lakossági rezsiárak módosításához kapcsolódik (gáz és áram árak), ugyanakkor a tankönyvek, az iskolai, az óvodai, bölcsődei étkezés, illetve a parkolási díjak is drágultak.

A *lakosság inflációs várakozását* mérő mutatókat a szokásosnál nagyobb változékonyság jellemzi. A mutatók szeptemberben az előző hónaphoz képest emelkedtek (10. ábra). Ugyanakkor a *kiskereskedelmi értékesítési árakra vonatkozó várakozások* nagymértékben, míg a *szolgáltatások esetében a vállalati árvárakozások* enyhén mérséklődtek (11. ábra).

Készítette: Rippel Géza

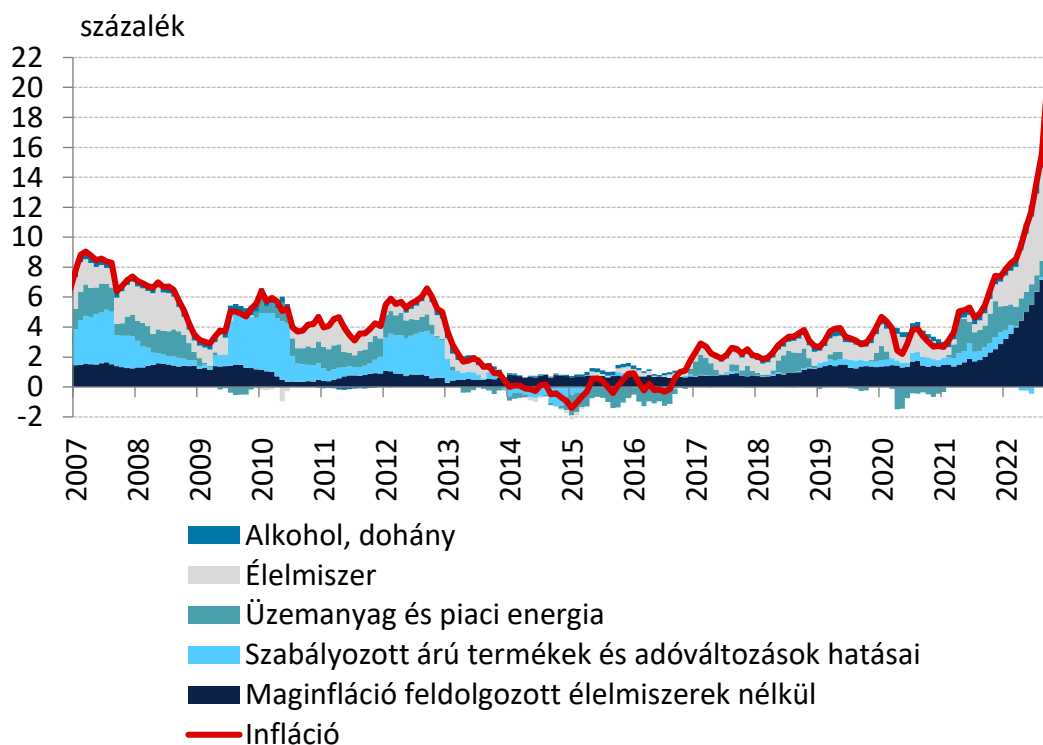
Budapest, 2022. október 11.

1. ábra: A fogyasztóiár-index, a maginfláció és az adószűrt maginfláció  
(éves változás, 2007. jan. – 2022. szept.)

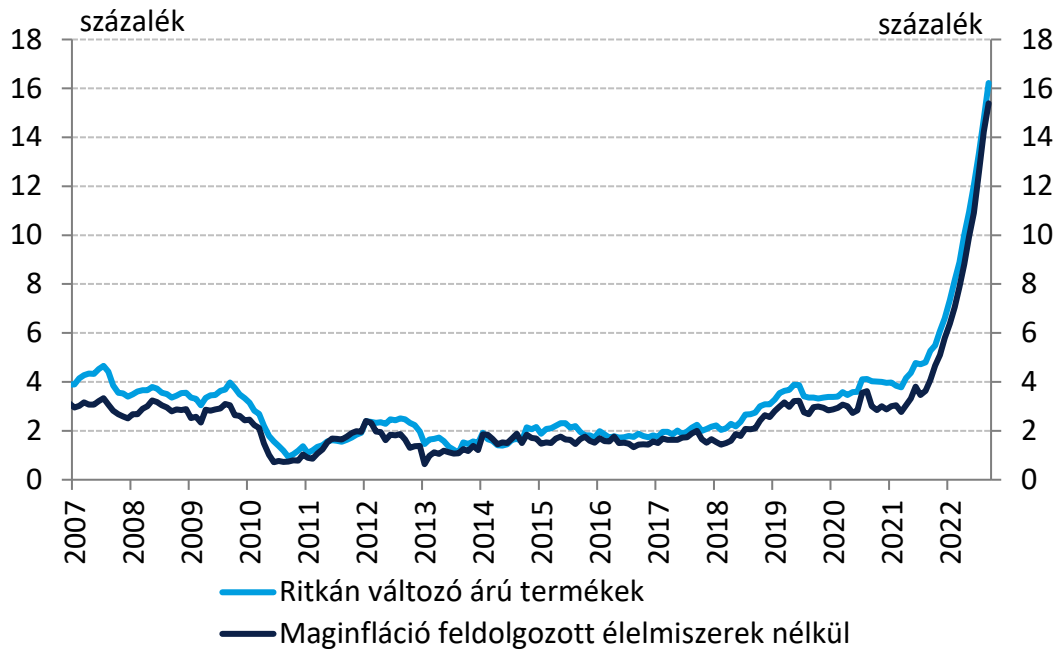


Megjegyzés: Szezonálisan nem igazított maginfláció.,

2. ábra: Az infláció felbontása  
(éves változás, 2007. jan. – 2022. szept.)

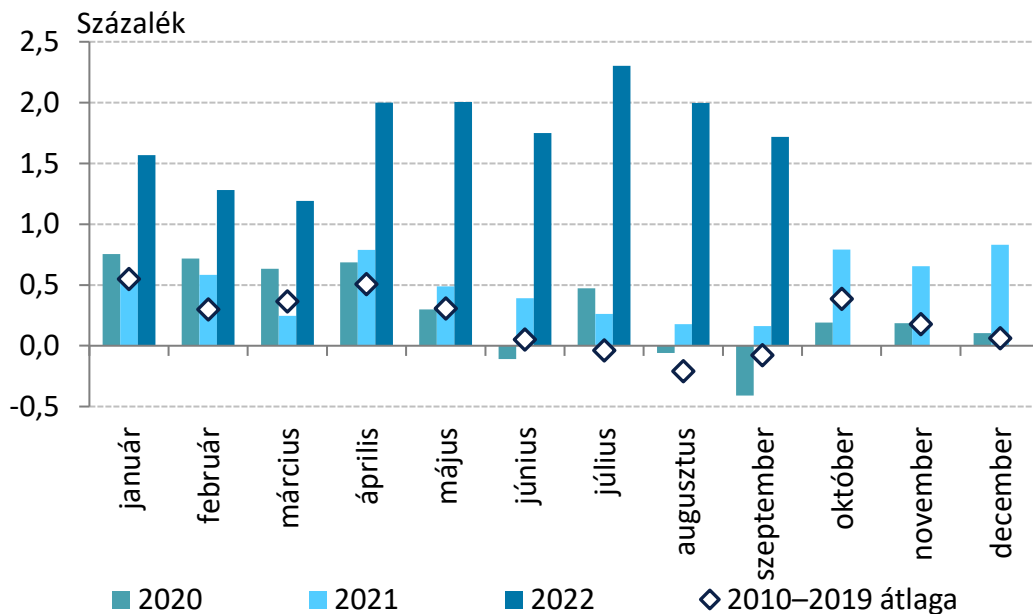


**3. ábra: Az inflációs alapfolyamatokat megragadó mutatók**  
(indirekt adóktól szűrt éves változás, 2007. jan. – 2022. szept.)

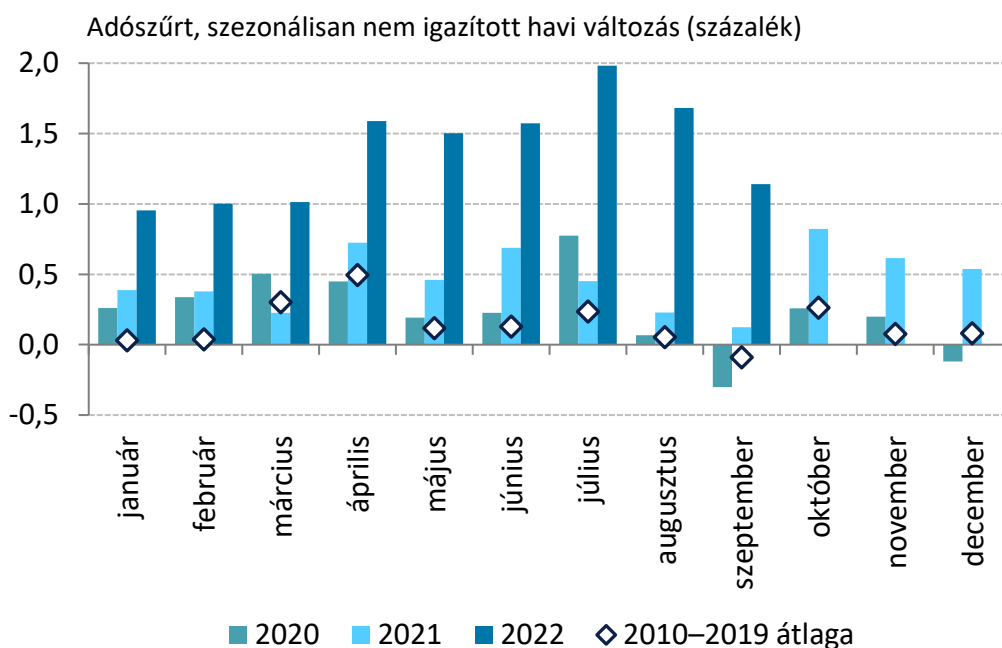


Megjegyzés: A ritkán változó árú termékek inflációja azon fogyasztóiár-index tételekből áll össze, amelyek elemi árainak legfeljebb 15 százaléka változik havonta, átlagosan. MNB-számítás a KSH adatai alapján. A feldolgozott élelmiszerek nélküli maginfláció változatlan tartalom mellett a korábbi keresletérzékeny inflációnak felel meg. Az új elnevezést az indokolja, hogy általánosan ható jelentős költségcsökkentések időszakában a korábbi elnevezés félreérthető lehet.

**4. ábra: A fogyasztói árak havi árváltozásának alakulása üzemanyagárak és szabályozott árak nélkül**  
(adószűrt, szezonálisan nem igazított egyhavi változás)

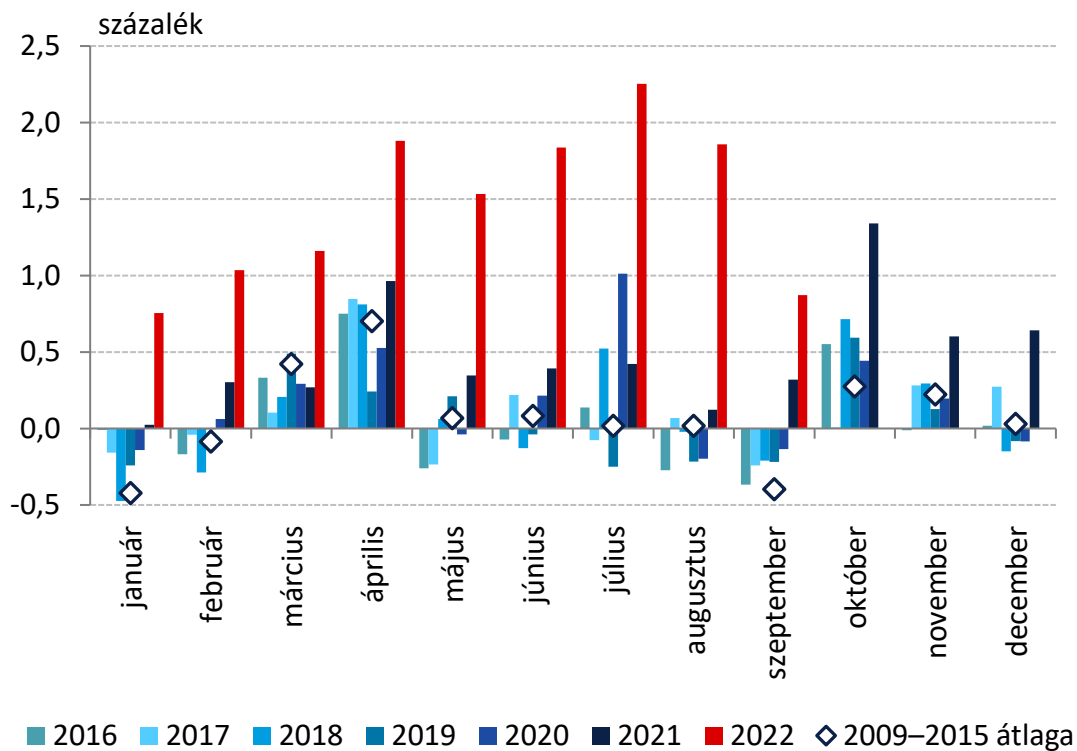


5. ábra: A feldolgozott élelmiszerek nélküli maginfláció havi árváltozásának alakulása  
(adószűrt, szezonálisan nem igazított egyhavi változás)



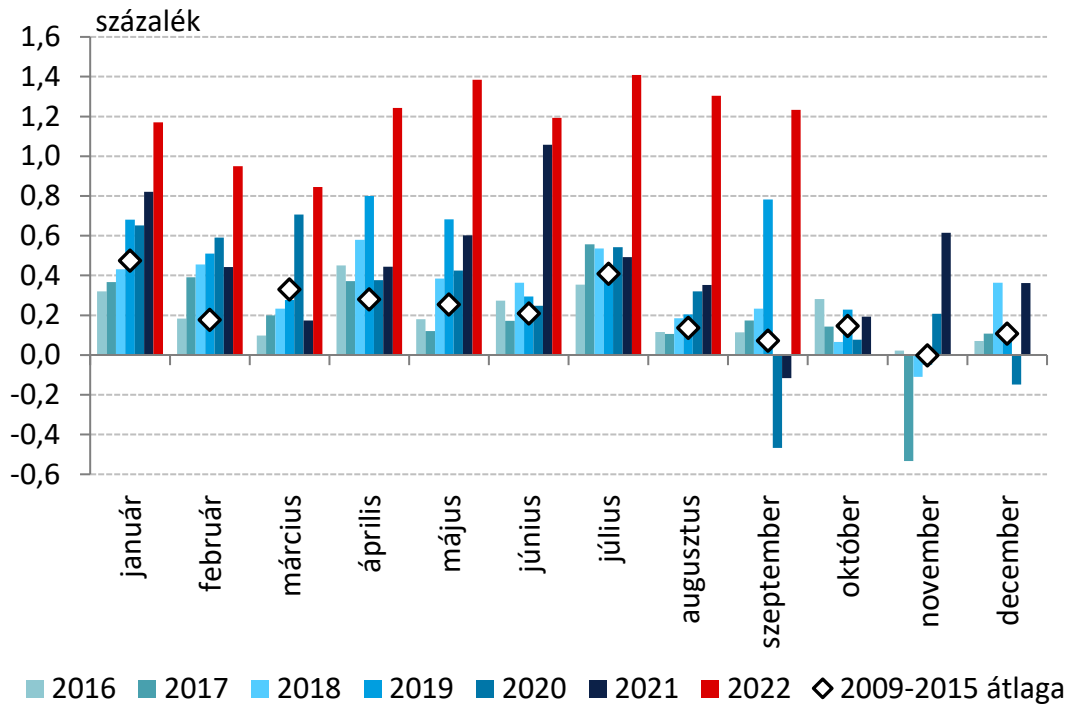
6. ábra: Az iparcikkek inflációja

(szezonálisan nem igazított, adószűrt egyhavi változás, 2016. jan. – 2022. szept.)



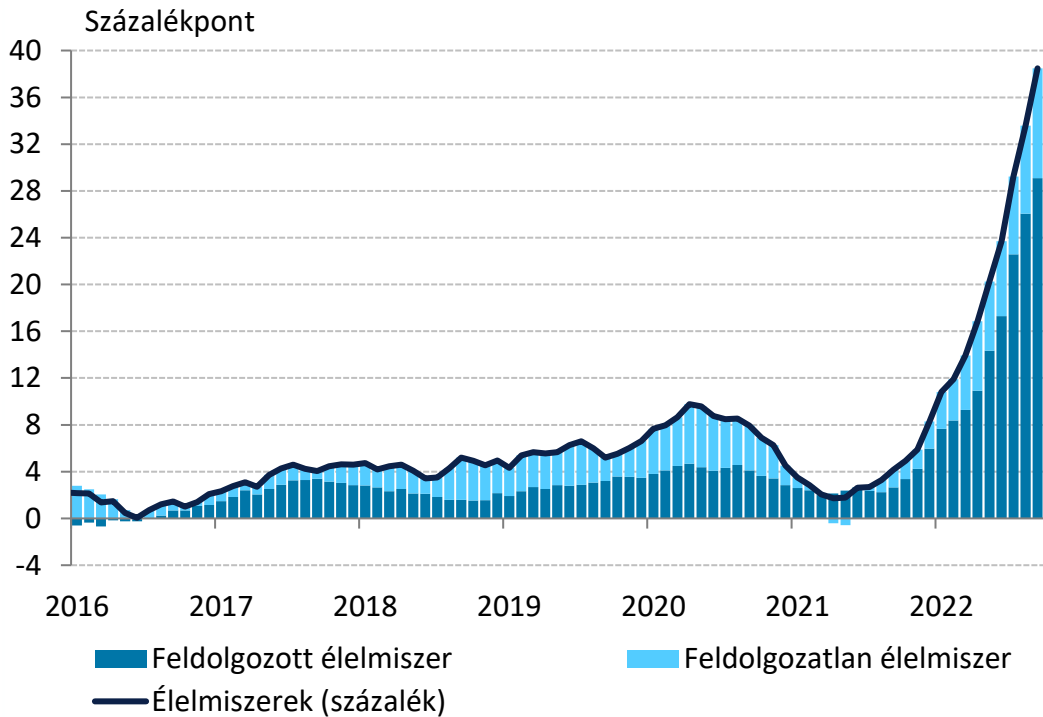
### 7. ábra: A piaci szolgáltatások inflációja

(szezonálisan nem igazított, adózúrt egyhavi változás, 2016. jan. – 2022. szept.)



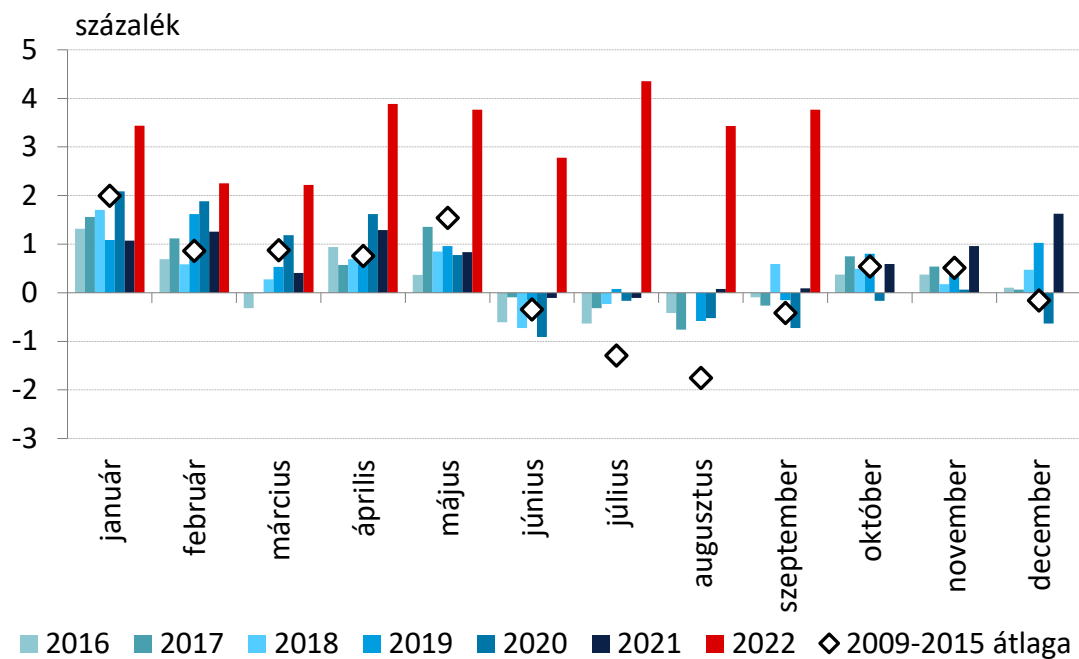
### 8. ábra: Az élelmiszerek inflációjának alakulása

(szezonálisan nem igazított, adózúrt éves változás, 2016. jan. – 2022. szept.)



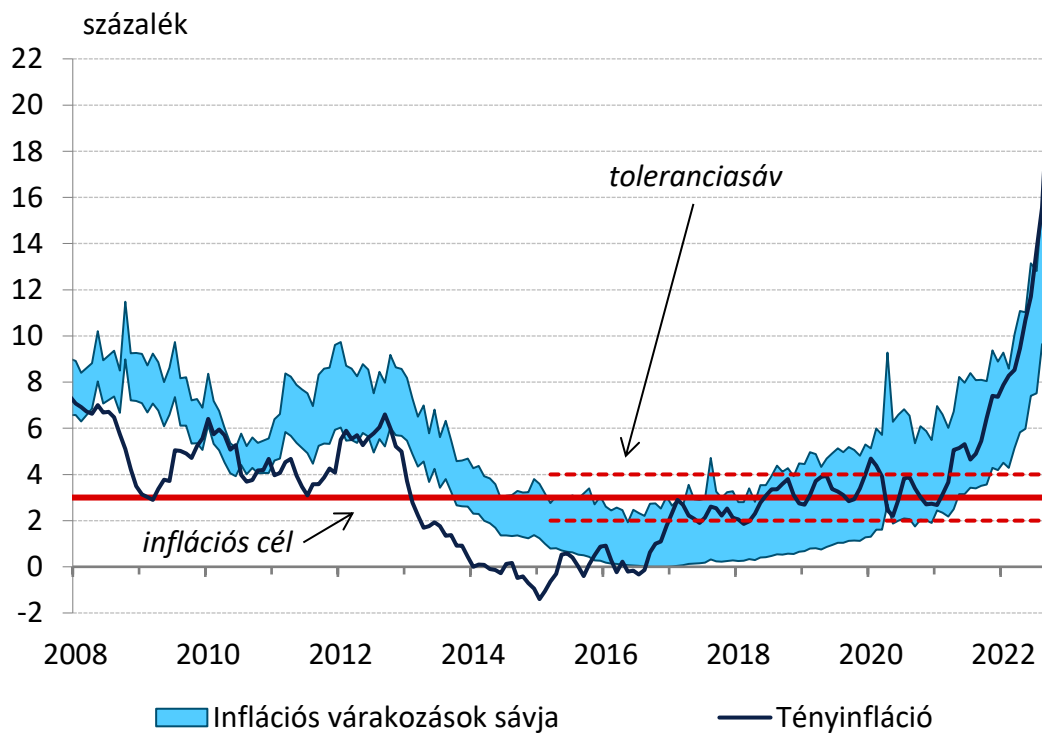
9. ábra: Az élelmiszerek havi árváltozásának alakulása

(szezonálisan nem igazított, adózúrt egyhavi változás, 2016. jan. – 2022. szept.)



10. ábra: Lakossági inflációs várakozások alakulása

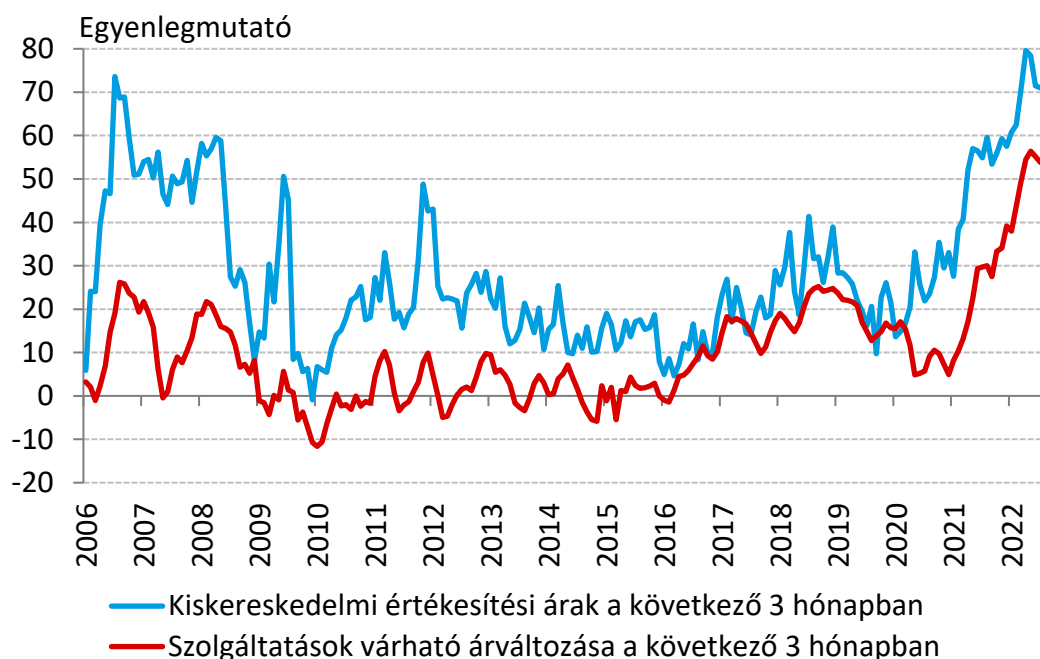
(2008. jan. – 2022. szept.)



Forrás: MNB-számítás Európai Bizottság adatai alapján, illetve KSH



11. ábra: A kiskereskedelmi értékesítési árakra és a szolgáltatások áraira vonatkozó várakozások alakulása Magyarországon



Megjegyzés: A szolgáltatások esetében háromhavi mozgóátlagok.  
Forrás: Az Európai Bizottság adatai alapján MNB-számítás

1. táblázat: A fogyasztóiár-index éves változása, illetve az alapmutatók inflációs hozzájárulása

Fogyasztóiár-index, 2022. szeptember (KSH)					
20,1% (éves változás)					
MNB inflációs alapmutatók (MNB-számítás)					
Ritkán változó árú termékek inflációjának hozzájárulása (százalékpont), súlya 38,6%	6,3	A feldolgozott élelmiszerek nélküli maginfláció hozzájárulása (százalékpont), súlya 50,3%	7,7	Adószűrt maginfláció hozzájárulása (százalékpont), súlya 63,6%	7,7
Egyéb tételek hozzájárulása (százalékpont), súlya 61,4%	13,8	Egyéb tételek hozzájárulása (százalékpont), súlya 49,7%	12,4	Egyéb tételek hozzájárulása (százalékpont), súlya 36,4%	12,4

Forrás: KSH, illetve MNB-számítás

A részadatok összegei – a kerekítés miatt – eltérhetnek a hivatalos értéktől.