



# HAVI ELEMZÉS AZ INFLÁCIÓ ALAKULÁSÁRÓL

2023  
ÁPRILIS

*A jegybanktörvény (a Magyar Nemzeti Bankról szóló, 2013. évi CXXXIX. tv.) 3.§ (1) az árstabilitás elérését és fenntartását jelöli meg a Magyar Nemzeti Bank elsődleges céljaként. Az inflációs folyamatok értékelése alapvető jelentőséggel bír a monetáris politikai döntéshozatalban. A MNB kiemelt feladatként kezeli a közvélemény folyamatos tájékoztatását és ezzel döntései átláthatóságának és kiszámíthatóságának javítását. Ezen elvvel összhangban az inflációs folyamatok értékeléséről és a középtávú inflációs hatások mértékéről havi rendszerességgel nyilvános elemzést készít.*

*Az elemzés a Közgazdasági előrejelzés és elemzés igazgatóságon készült, amit Baksay Gergely, a Közgazdasági elemzésekért és versenyképességért felelős ügyvezető igazgató hagyott jóvá.*

*További kérdésekkel kérjük, forduljon Rippel Gézához (email: [rippelg@mnb.hu](mailto:rippelg@mnb.hu)).*

A nyilvános elemzések, valamint a hozzákapcsolódó statisztikai adatbázisok elérhetőek az MNB honlapján:

<https://www.mnb.hu/kiadvanyok/elemzesek-tanulmanyok-statisztikak/az-mnb-inflacios-alapmutatoi>

## A 2023. ÁPRILISI HAVI INFLÁCIÓS ADAT ÉRTÉKELÉSE

2023 áprilisában harmadik hónapja, a korábbi hónapoknál gyorsabb ütemben csökkent a hazai infláció. Éves összevetésben 24,0 százalékkal emelkedtek a fogyasztói árak. A maginfláció 24,8 százalékra mérséklődött, az indirekt adóktól szűrt maginfláció pedig 24,7 százalékon alakult (1. ábra és 2. ábra).

Az infláció 1,2 százalékponttal lassult az előző hónaphoz képest. A lassulást teljes egészében az élelmiszerek (-1,3 százalékpont) okozták. Az előző hónaphoz képest az éves bázisú maginfláció 0,9 százalékponttal mérséklődött. A maginfláció csökkenése elsősorban a feldolgozott élelmiszerek inflációjának mérséklődésére vezethető vissza. A tartósabb inflációs tendenciákat megragadó éves bázison számított mutatóink mérséklődtek vagy stagnáltak. A ritkán változó árú termékek mutatója 0,5 százalékponttal csökkent, míg a feldolgozott élelmiszerek nélkül számított maginfláció nem változott az előző hónaphoz képest (3. ábra).

Az üzemanyagok és a szabályozott árak nélkül számított kosár havi összevetésben a márciusival megegyező mértékben, 1,5 százalékkal drágult (4. ábra). Az alapfolyamatokat jobban tükröző, a feldolgozott élelmiszerek nélkül számított maginfláció havi változása 1,6 százalékra mérséklődött (5. ábra).

Az alábbiakban az inflációs főcsoportok árváltozásait elemezzük röviden:

Az *iparcikkek* árai 1,5 százalékkal nőttek az előző hónaphoz képest (6. ábra). A termékcsoporthoz éves inflációja 19,0 százalékra csökkent. A tartós iparcikkek árai nem változtak havi összevetésben, a nem tartós iparcikkek árai azonban érdemben emelkedtek (+2,2 százalék). A nem tartós iparcikkek áremelkedéséhez legnagyobb mértékben a légi közlekedés áremelkedése járult hozzá.

A *piaci szolgáltatások* árai az előző hónaphoz képest 1,6 százalékkal nőttek, amihez leginkább a banki szolgáltatások – az előző évi inflációhoz indexált – átárazása járult hozzá. A piaci szolgáltatások éves árindexe 18,9 százalékra emelkedett (7. ábra).

A KSH adatközlése szerint az *élelmiszerek* inflációja negyedik hónapja lassul, így 37,9 százalék volt áprilisban. A termékkörön belül mind a feldolgozott, mind a feldolgozatlan élelmiszerek éves árindexe jelentősen mérséklődött (8. ábra). Az élelmiszereinfláció lassulását elsősorban a friss zöldségek árának alakulása magyarázta. Márciushoz képest a feldolgozatlan élelmiszerek árai 0,8, míg a feldolgozott élelmiszerek árai 0,7 százalékkal csökkentek (9. ábra).

Az *alkohol, dohány* termékkör ára márciushoz képest 1,1 százalékkal nőtt.

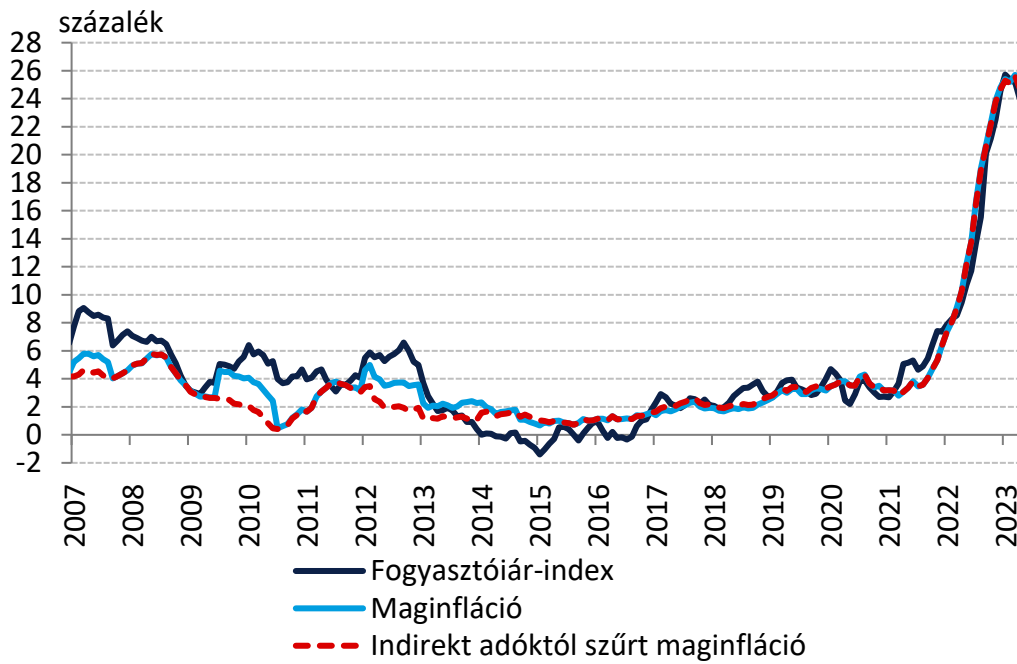
A *szabályozott árú termékek és szolgáltatások* árai márciushoz képest nem változtak. A termékkörön belül a vezetékes gáz ára mérséklődött márciushoz képest, amit ellensúlyozott a termékcsoporthoz tartozó termékek és szolgáltatások széles körének áremelkedése. A gáz átlagos árának csökkenése változatlanul arra volt visszavezethető, hogy a lakossági szereplők alkalmazkodásának és a kedvező időjárásnak köszönhetően a fogyasztók nagyobb hányadának fogyasztása esett az alacsonyabb hatósági ár mennyiségi korlátja alá.

A *lakosság inflációs várakozását* mérő mutatókat a szokásosnál nagyobb változékonyság jellemzi. A mutatók áprilisban tovább mérséklődtek (10. ábra). A *kiskereskedelmi értékesítési árakra*, illetve a *szolgáltatásokra vonatkozó vállalati árvárakozások* csökkenése egyaránt folytatódott (11. ábra).

Készítette: Rippel Géza

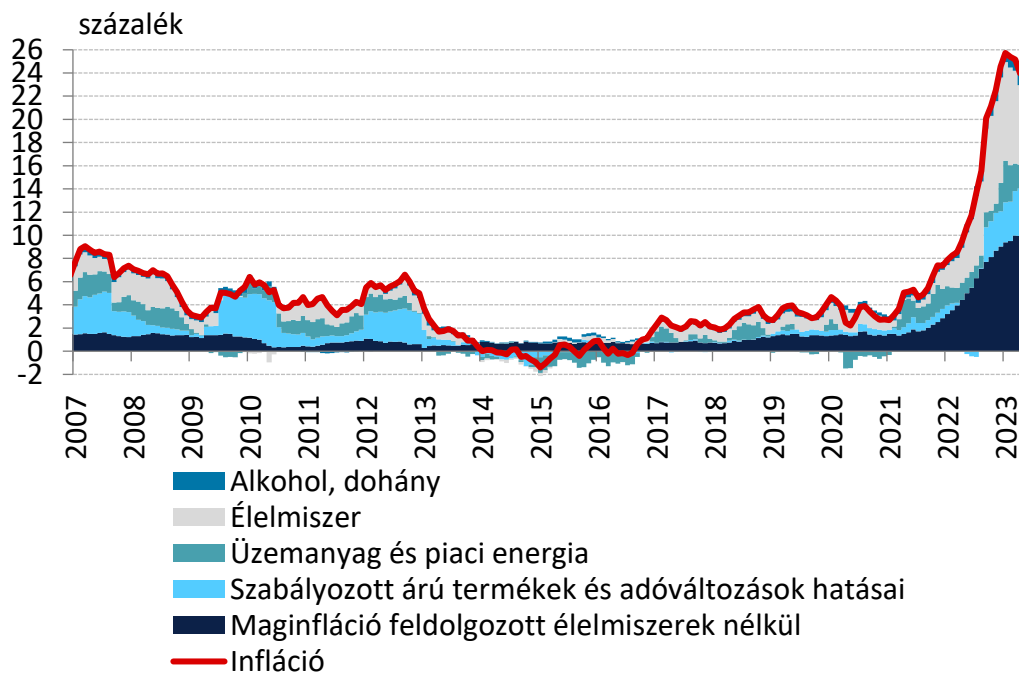
Budapest, 2023. május 10.

1. ábra: A fogyasztóiár-index, a maginfláció és az adószűrt maginfláció éves változás

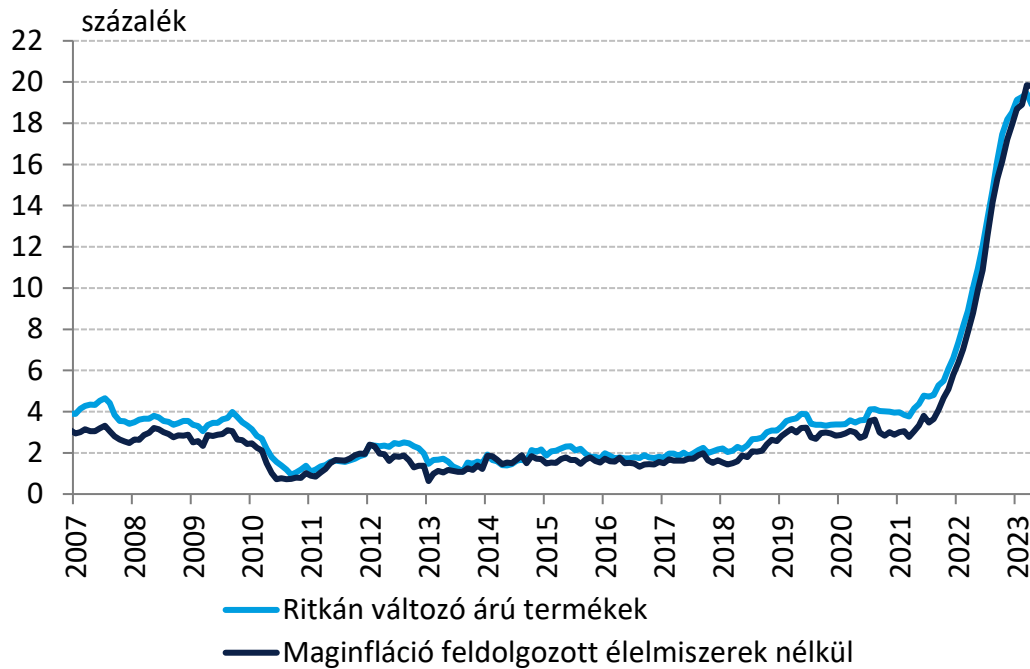


Megjegyzés: Szezonálisan nem igazított maginfláció.

2. ábra: Az infláció felbontása éves változás

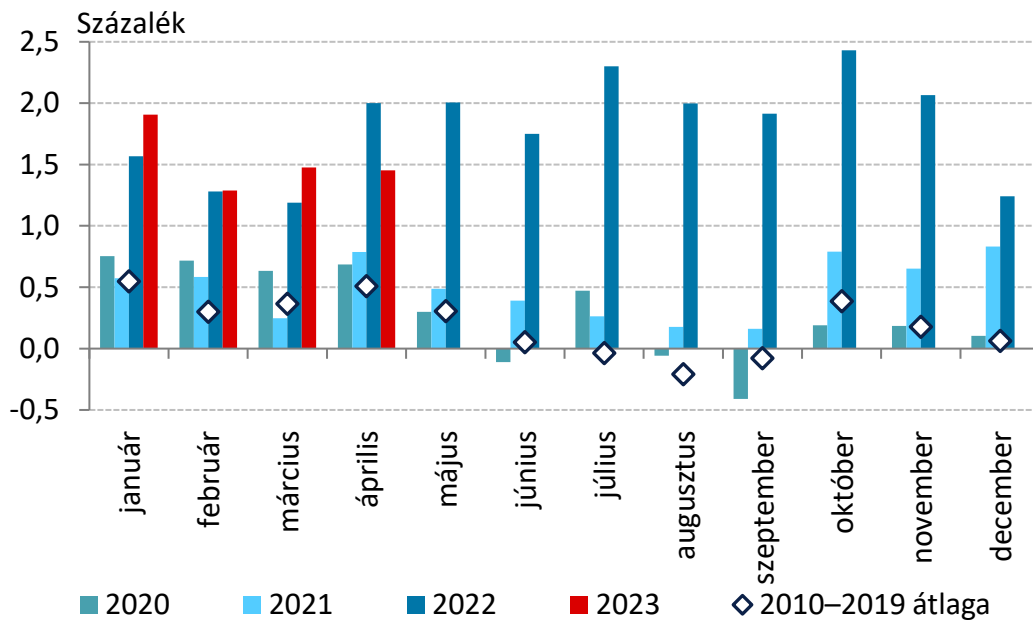


3. ábra: Az inflációs alapfolyamatokat megragadó mutatók  
indirekt adóktól szűrt éves változás

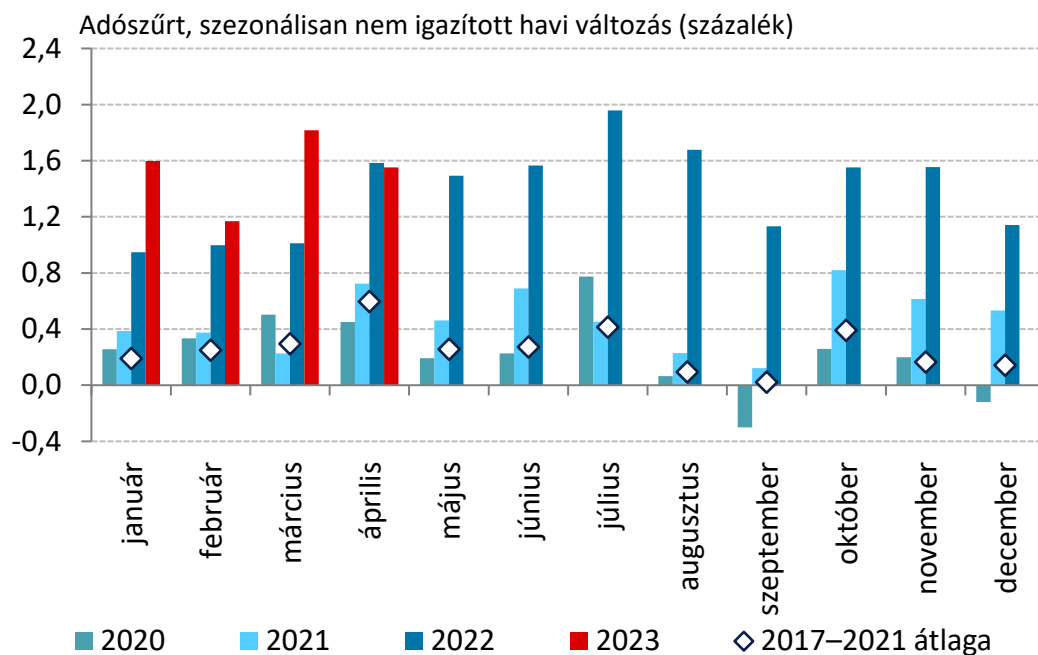


Megjegyzés: A ritkán változó árú termékek inflációja azon fogyasztói-ár-index tételekből áll össze, amelyek elemi árainak legfeljebb 15 százaléka változik havonta, átlagosan. MNB-számítás a KSH adatai alapján. A feldolgozott élelmiszerek nélküli maginfláció változatlan tartalom mellett a korábbi keresletérékeny inflációnak felel meg. Az új elnevezést az indokolja, hogy általánosan ható jelentős költségcsökkentések időszakában a korábbi elnevezés félreérthető lehet.

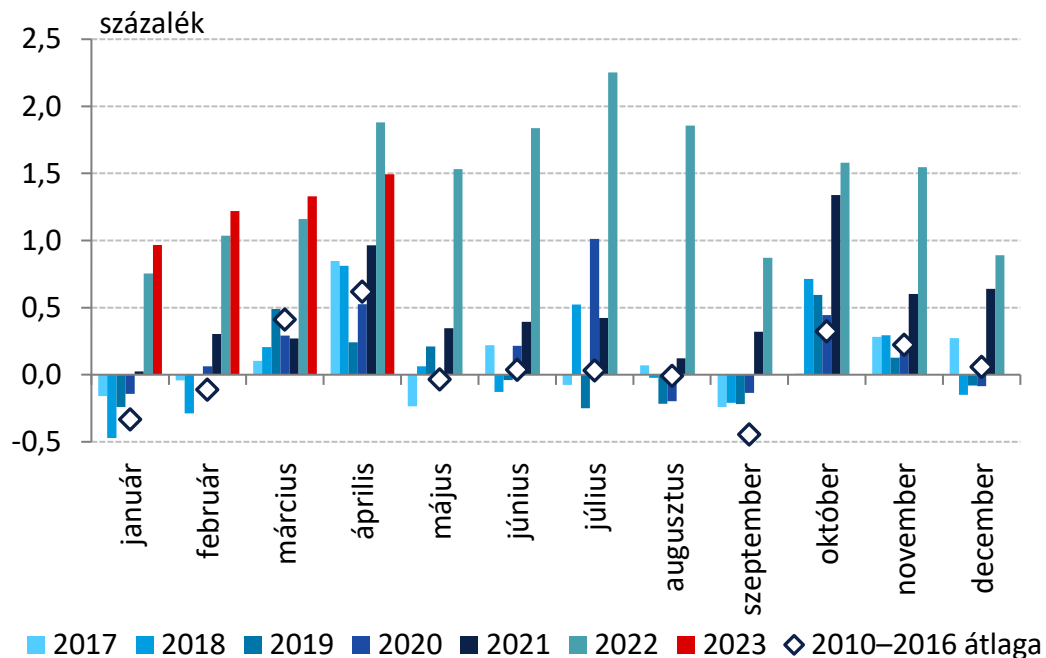
4. ábra: A fogyasztói árak havi árváltozásának alakulása üzemenyagárak és szabályozott árak nélkül  
adószűrt, szezonálisan nem igazított egyhavi változás



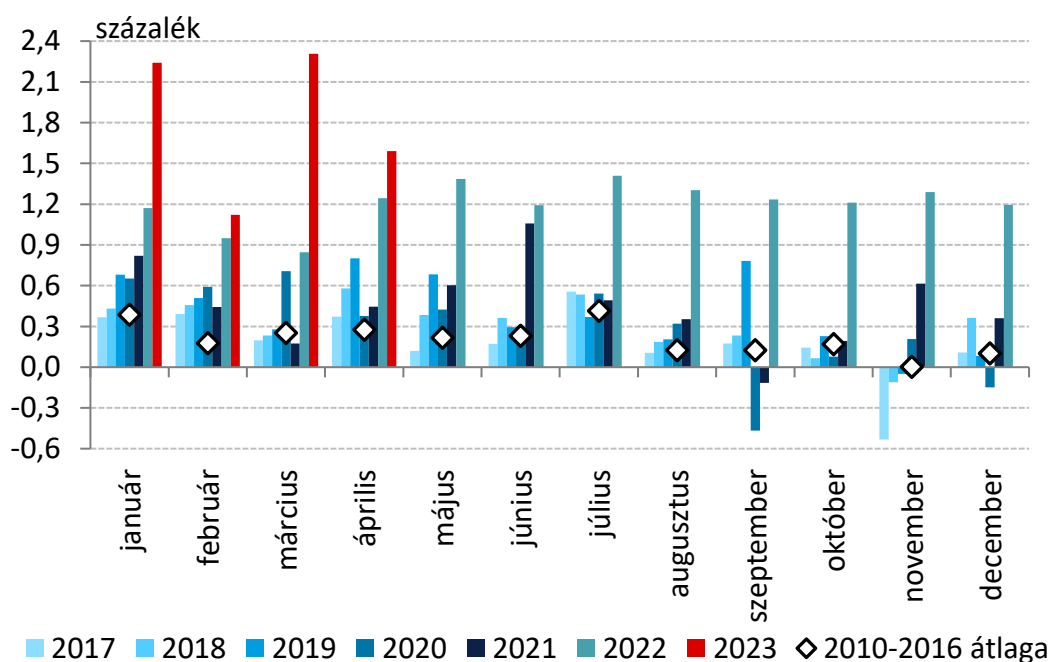
5. ábra: A feldolgozott élelmiszerek nélküli maginfláció havi árváltozásának alakulása adósúrt, szezonálisan nem igazított egyhavi változás



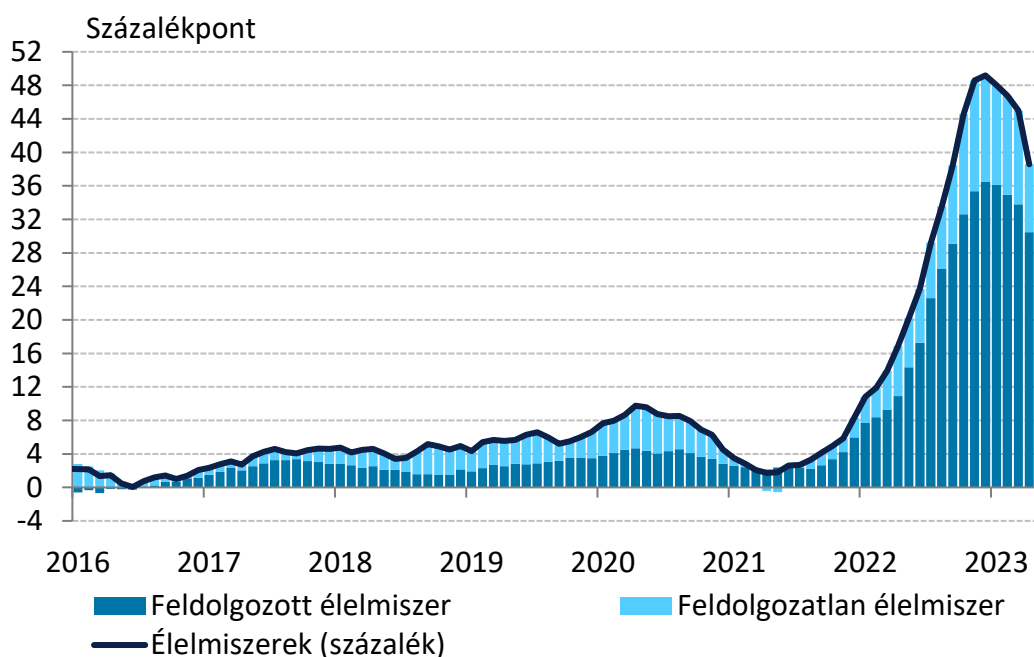
6. ábra: Az iparcikkek inflációja szezonálisan nem igazított, adósúrt egyhavi változás



**7. ábra: A piaci szolgáltatások inflációja**  
szezonalisan nem igazított, adószűrt egyhavi változás

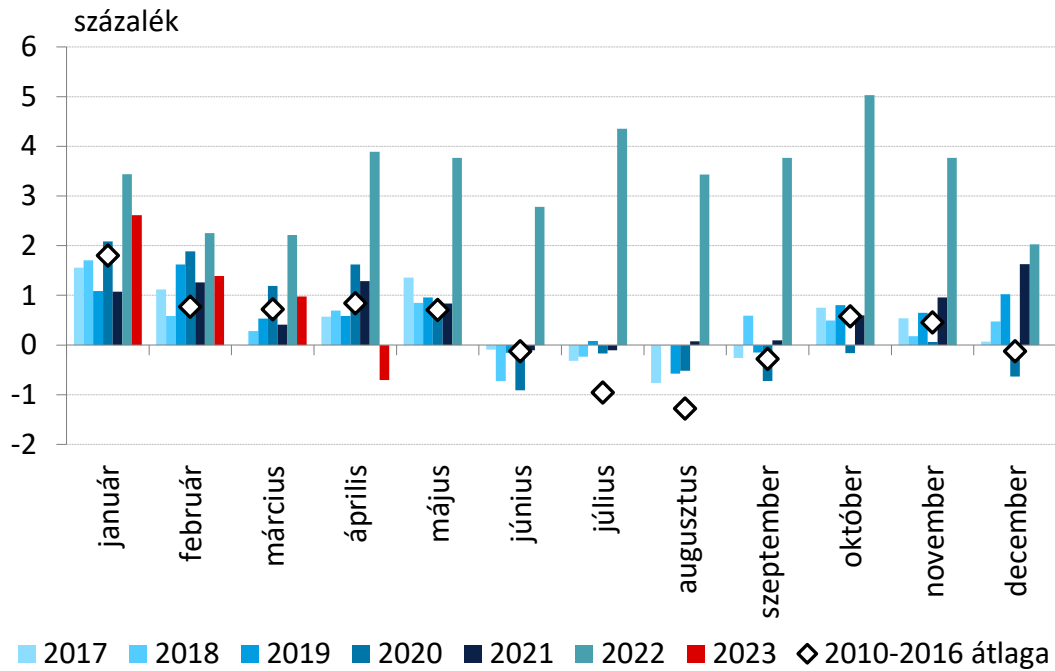


**8. ábra: Az élelmiszerek inflációjának alakulása**  
szezonalisan nem igazított, adószűrt éves változás



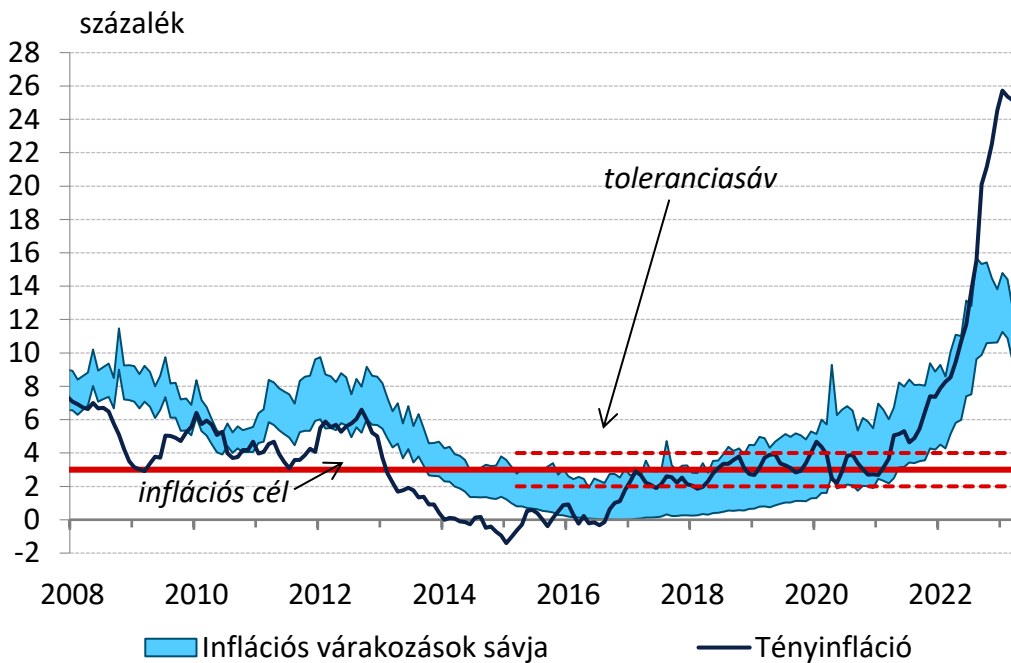
Megjegyzés: A KSH és az MNB által számított élelmiszer infláció eltérését módszertani különbségek magyarázzák. Az MNB az élelmiszerekhez kapcsolódó szolgáltatásokat a piaci szolgáltatások (éttermi étkezés, munkahelyi étkezés, büféárak) és a szabályozott árú termékek és szolgáltatások (iskolai étkezés, óvodai, bölcsődei étkezés) közé sorolja, egyes italokat pedig a nem tartós iparcikkek közé (kávé, tea, alkoholmentes italok).

9. ábra: Az élelmiszerek havi árváltozásának alakulása  
szezonalisan nem igazított, adószűrt egyhavi változás



Megjegyzés: A KSH és az MNB által számított élelmiszer infláció eltérését módszertani különbségek magyarázzák. Az MNB az élelmiszerekhez kapcsolódó szolgáltatásokat a piaci szolgáltatások (éttermi étkezés, munkahelyi étkezés, büféárak) és a szabályozott árú termékek és szolgáltatások (iskolai étkezés, óvodai, bölcsődei étkezés) közé sorolja, egyes italokat pedig a nem tartós iparcikkek közé (kávé, tea, alkoholmentes italok).

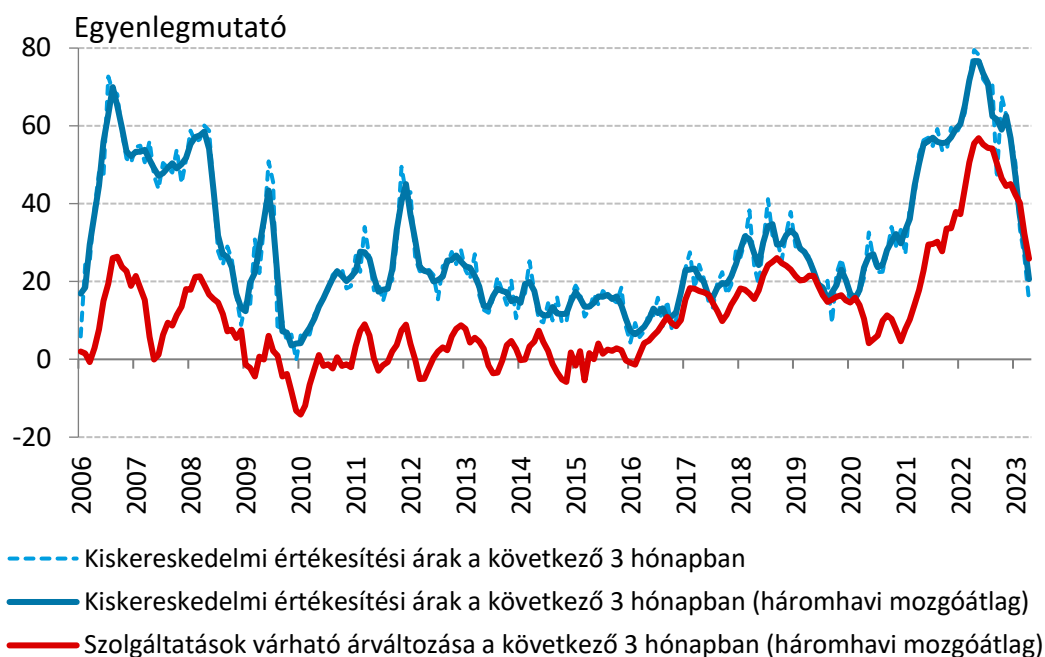
10. ábra: Lakossági inflációs várakozások alakulása



Forrás: MNB-számítás Európai Bizottság adatai alapján, illetve KSH



11. ábra: A kiskereskedelmi értékesítési árakra és a szolgáltatások áraira vonatkozó várakozások alakulása Magyarországon



Forrás: Az Európai Bizottság adatai alapján MNB-számítás

1. táblázat: A fogyasztóiár-index éves változása, illetve az alpmutatók inflációs hozzájárulása

Fogyasztóiár-index, 2023. április (KSH)					
24,0% (éves változás)					
MNB inflációs alpmutatók (MNB-számítás)					
Ritkán változó árú termékek inflációjának hozzájárulása (százalékpont), súlya 39,2%	7,4	A feldolgozott élelmiszerek nélküli maginfláció hozzájárulása (százalékpont), súlya 50,2%	9,9	Adószűrt maginfláció hozzájárulása (százalékpont), súlya 63,7%	15,7
Egyéb tételek hozzájárulása (százalékpont), súlya 60,8%	16,6	Egyéb tételek hozzájárulása (százalékpont), súlya 49,8%	14,0	Egyéb tételek hozzájárulása (százalékpont), súlya 36,3%	8,2

Forrás: KSH, illetve MNB-számítás

A részadatok összegei – a kerekítés miatt – eltérhetnek a hivatalos értéktől.