



# HAVI ELEMZÉS AZ INFLÁCIÓ ALAKULÁSÁRÓL

**2023**  
FEBRUÁR

*A jegybanktörvény (a Magyar Nemzeti Bankról szóló, 2013. évi CXXXIX. tv.) 3.§ (1) az árstabilitás elérését és fenntartását jelöli meg a Magyar Nemzeti Bank elsődleges céljaként. Az inflációs folyamatok értékelése alapvető jelentőséggel bír a monetáris politikai döntéshozatalban. A MNB kiemelt feladatként kezeli a közvélemény folyamatos tájékoztatását és ezzel döntései átláthatóságának és kiszámíthatóságának javítását. Ezen elvvel összhangban az inflációs folyamatok értékeléséről és a középtávú inflációs hatások mértékéről havi rendszerességgel nyilvános elemzést készít.*

*Az elemzés a Közgazdasági előrejelzés és elemzés igazgatóságon készült, amit Baksay Gergely, a Közgazdasági elemzésekért és versenyképességért felelős ügyvezető igazgató hagyott jóvá.*

*További kérdésekkel kérjük, forduljon Rippel Gézához (email: [rippelg@mnb.hu](mailto:rippelg@mnb.hu)).*

A nyilvános elemzések, valamint a hozzákapcsolódó statisztikai adatbázisok elérhetőek az MNB honlapján:

<https://www.mnb.hu/kiadvanyok/elemlzesek-tanulmanyok-statisztikak/az-mnb-inflacios-alapmutatoi>

## A 2023. FEBRUÁRI HAVI INFLÁCIÓS ADAT ÉRTÉKELÉSE

2023 februárjában csökkenésnek indult a hazai infláció. A januári 25,7 százalékot követően februárban éves összevetésben 25,4 százalékkal emelkedtek a fogyasztói árak. A maginfláció 25,2, az indirekt adóktól szűrt maginfláció pedig 25,1 százalékon alakult (1. ábra és 2. ábra).

Az infláció 0,3 százalékponttal lassult az előző hónaphoz képest. A lassuláshoz legnagyobb mértékben az üzemanyagok (-0,5 százalékpont) és a feldolgozott élelmiszerek (-0,2 százalékpont) járultak hozzá. Az előző hónaphoz képest az éves bázisú maginfláció 0,2 százalékponttal csökkent. A maginfláció mérséklődését a feldolgozott élelmiszerek árváltozása 0,4 százalékponttal támogatta. A tartósabb inflációs tendenciákat megragadó éves bázison számított mutatóink, a ritkán változó árú termékek mutatója és a feldolgozott élelmiszerek nélkül számított maginfláció enyhén, 0,2–0,2 százalékponttal emelkedtek az előző hónaphoz képest (3. ábra).

Az üzemanyagok és a szabályozott árak nélkül számított kosár 1,3 százalékkal drágult az előző hónaphoz képest (4. ábra). A piaci folyamatokat jobban tükröző, a feldolgozott élelmiszerek nélkül számított maginfláció havi változása 1,2 százalékos volt (5. ábra). Mindkét mutató mérséklődött januári mértékéhez képest.

Az alábbiakban az inflációs főcsoportok árváltozásait elemezzük röviden:

Az *iparcikkek* árai 1,2 százalékkal nőttek az előző hónaphoz képest (6. ábra), így a termékcsoport éves inflációja 19,2 százalékra emelkedett.

A *piaci szolgáltatások* árai az előző hónaphoz képest 1,1 százalékkal nőttek, ami érdemben elmaradt a januári árváltozástól. Februárban is jelentős volt az élelmiszerekhez kapcsolódó szolgáltatások (éttermi és étkezési szolgáltatások, büféárak), valamint az egészségügyi szolgáltatások hozzájárulása a piaci szolgáltatások havi árremelkedéséhez. A piaci szolgáltatások éves árindexe 16,8 százalék volt (7. ábra).

A KSH adatközlése szerint az *élelmiszerek* inflációja második hónapja lassul, így 43,3 százalék volt februárban. A termékkörön belül mind a feldolgozott, mind a feldolgozatlan élelmiszerek éves árindexe enyhén mérséklődött (8. ábra). Az élelmiszerinfláció lassulását elsősorban a kenyér és pékáru, a felvágottak, valamint a sajt és a margarin magyarázta. Januárhoz képest a feldolgozatlan élelmiszerek árai 2,3, míg a feldolgozott élelmiszerek árai 1 százalékkal emelkedtek (9. ábra).

Az *alkohol, dohány* termékkör ára januárhoz képest 3,7 százalékkal nőtt. A dohánytermékek januári jövedékiadó emelése az adatok szerint februárra közel teljes mértékben begyűrűzött az árakba.

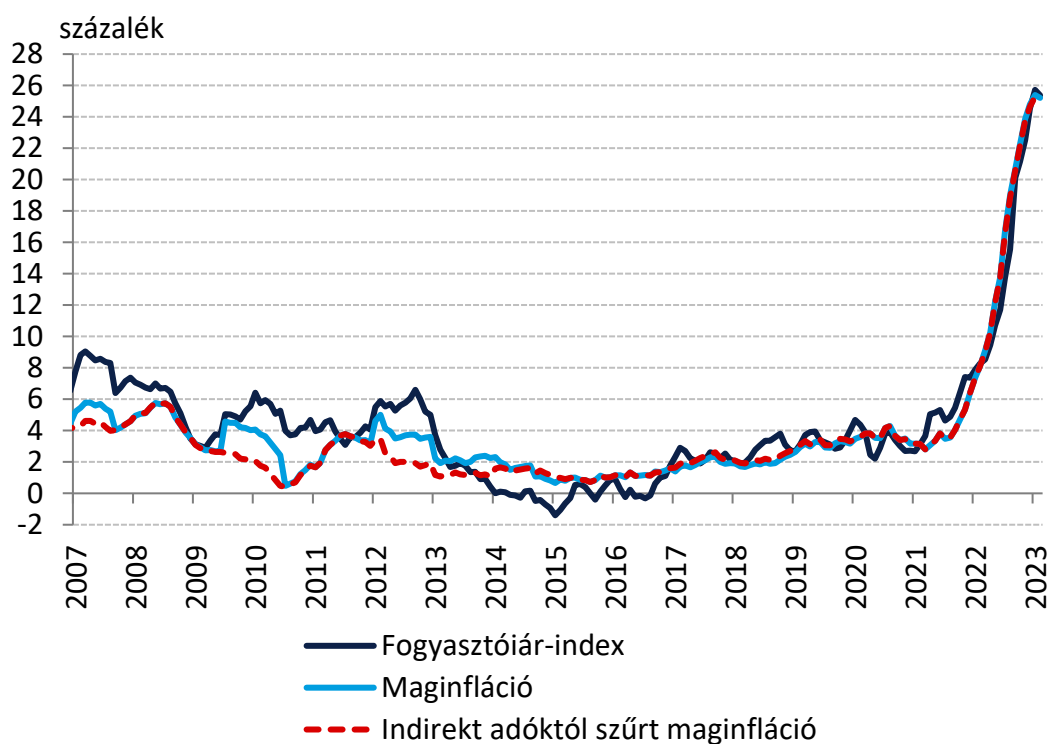
A *szabályozott árú termékek és szolgáltatások* árai januárhoz képest 0,4 százalékkal csökkentek. A termékkörön belül a vezetékes gáz ára mérséklődött januárhoz képest. A gáz átlagos árának csökkenése arra volt visszavezethető, hogy a lakossági szereplők alkalmazkodásának és a kedvező időjárásnak köszönhetően a fogyasztók nagyobb hányadának fogyasztása esett az alacsonyabb hatásági ár mennyiségi korlátja alá.

A *lakosság inflációs várakozását* mérő mutatókat a szokásosnál nagyobb változékonyság jellemzi. A mutatók februárban enyhén mérséklődtek az előző hónaphoz képest (10. ábra). A *kiskereskedelmi értékesítési árakra*, illetve a *szolgáltatásokra vonatkozó vállalati árvárakozások* csökkenése folytatódott (11. ábra).

Készítette: Rippel Géza

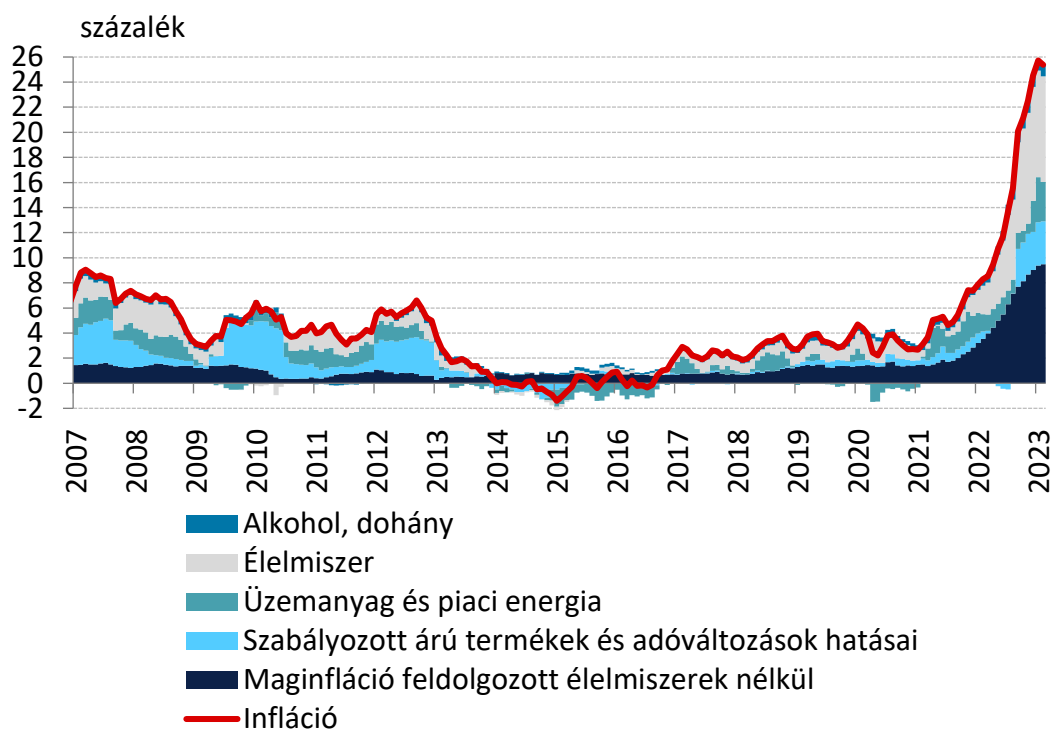
Budapest, 2023. március 8.

1. ábra: A fogyasztóiár-index, a maginfláció és az adószűrt maginfláció éves változás

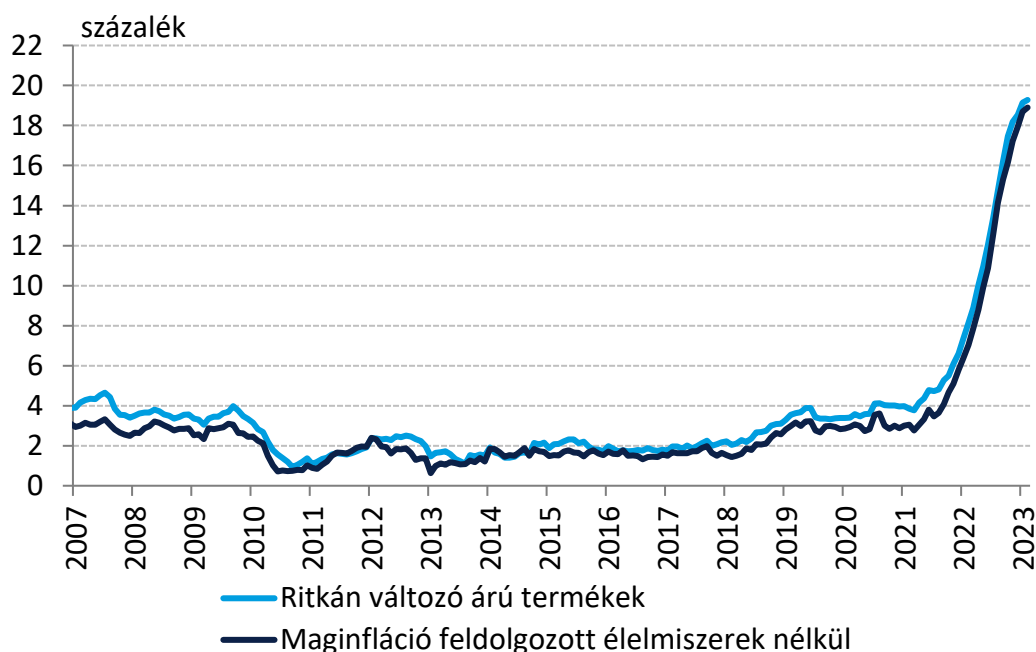


Megjegyzés: Szezonálisan nem igazított maginfláció.

2. ábra: Az infláció felbontása éves változás

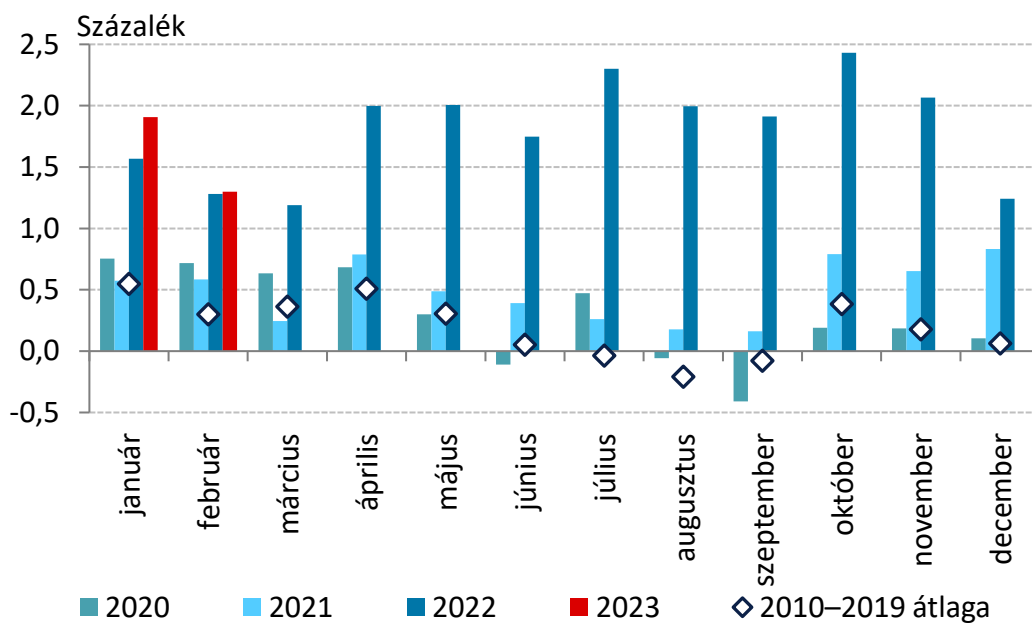


3. ábra: Az inflációs alapfolyamatokat megragadó mutatók  
indirekt adóktól szűrt éves változás

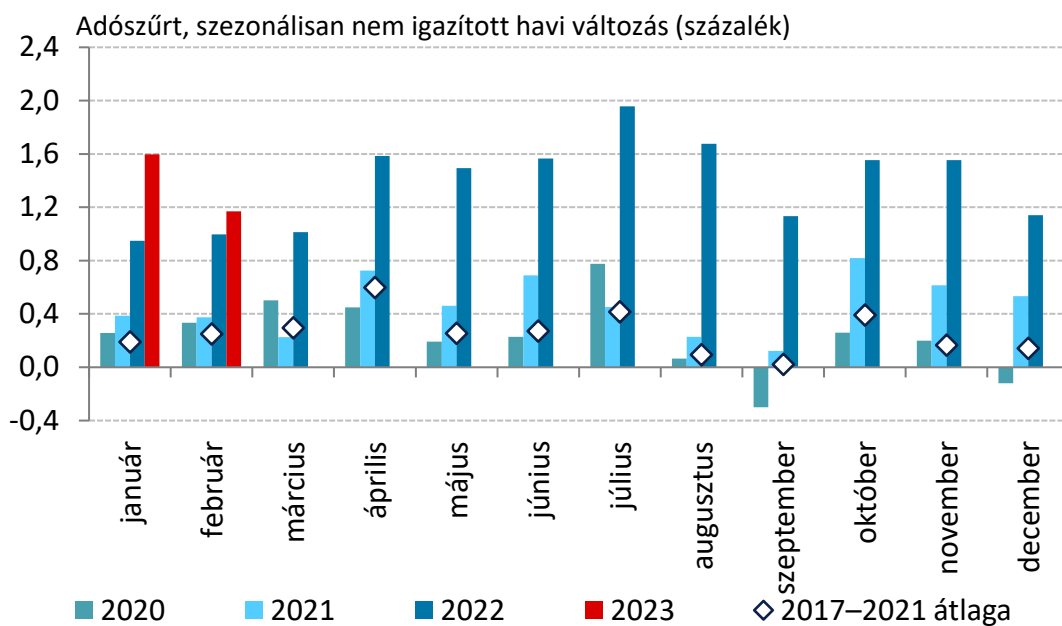


Megjegyzés: A ritkán változó árú termékek inflációja azon fogyasztóiár-index tételekből áll össze, amelyek elemi árainak legfeljebb 15 százaléka változik havonta, átlagosan. MNB-számítás a KSH adatai alapján. A feldolgozott élelmiszerek nélküli maginfláció változatlan tartalom mellett a korábbi keresletérzékeny inflációnak felel meg. Az új elnevezést az indokolja, hogy általánosan ható jelentős költségcsökkentések időszakában a korábbi elnevezés félreérthető lehet.

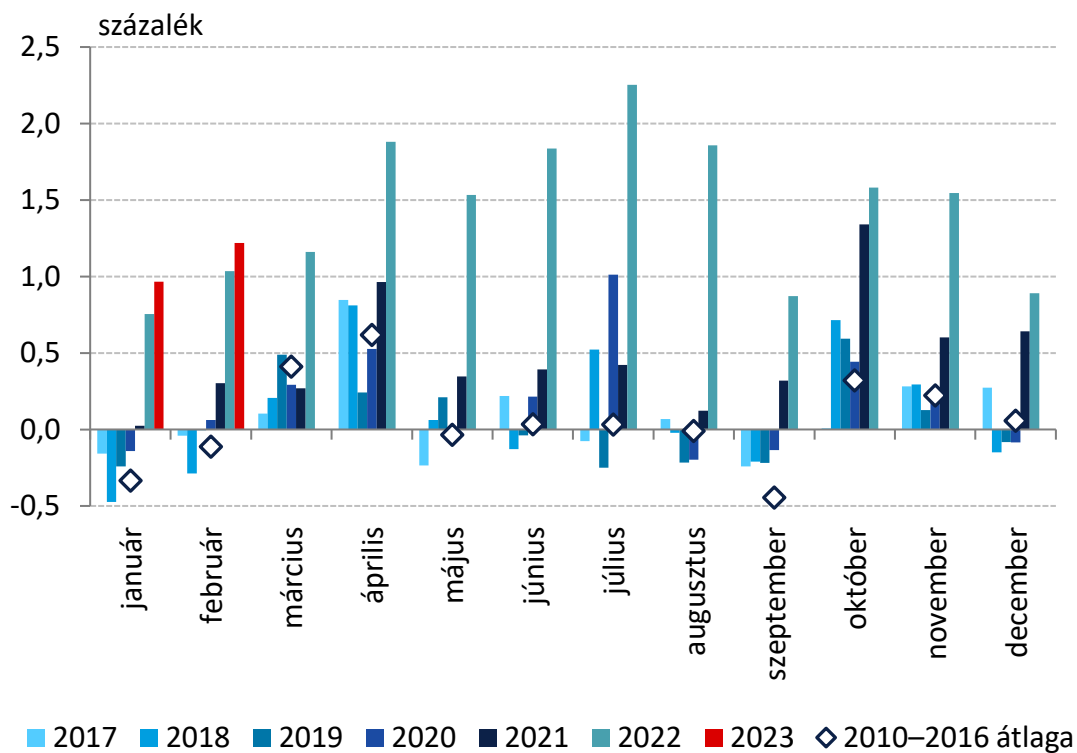
4. ábra: A fogyasztói árak havi árváltozásának alakulása üzemanyagárak és szabályozott árak nélkül adószűrt, szezonálisan nem igazított egyhavi változás



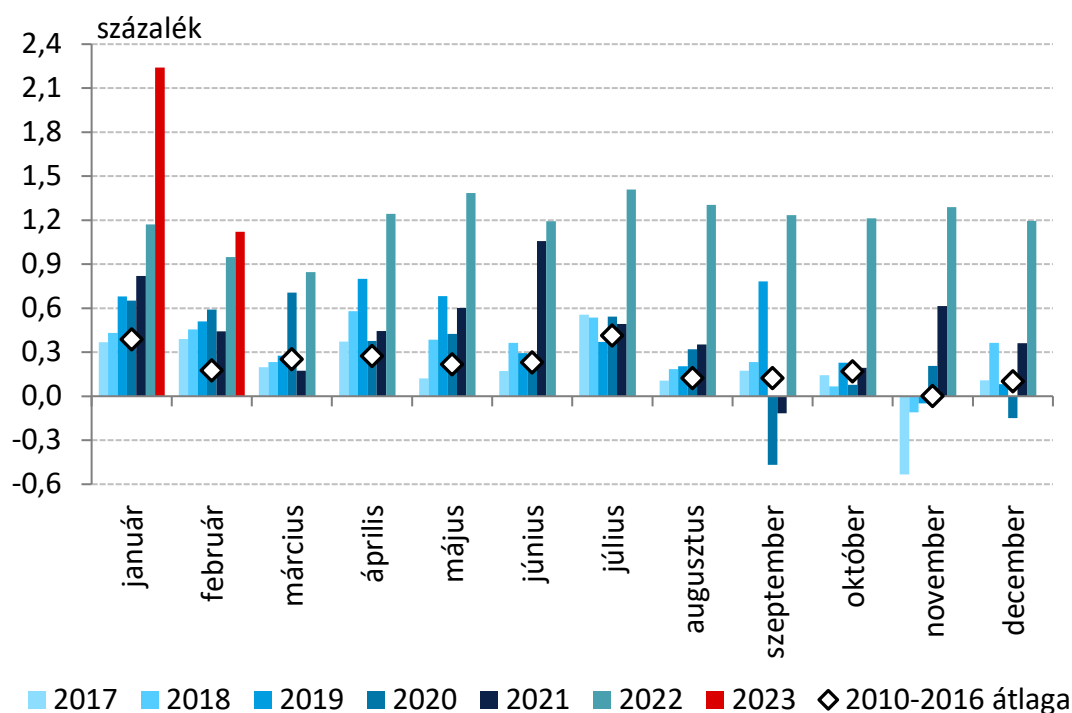
5. ábra: A feldolgozott élelmiszerek nélküli maginfláció havi árváltozásának alakulása adószűrt, szezonálisan nem igazított egyhavi változás



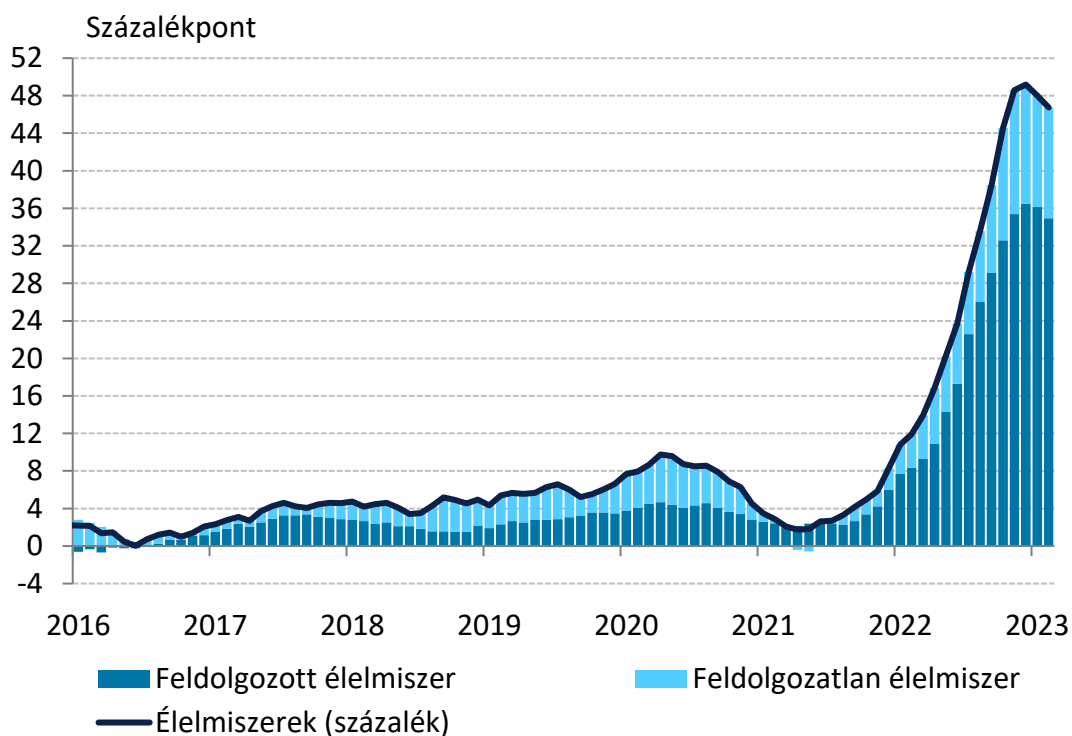
6. ábra: Az iparcikkek inflációja szezonálisan nem igazított, adószűrt egyhavi változás



**7. ábra: A piaci szolgáltatások inflációja**  
szezónálisan nem igazított, adószűrt egyhavi változás

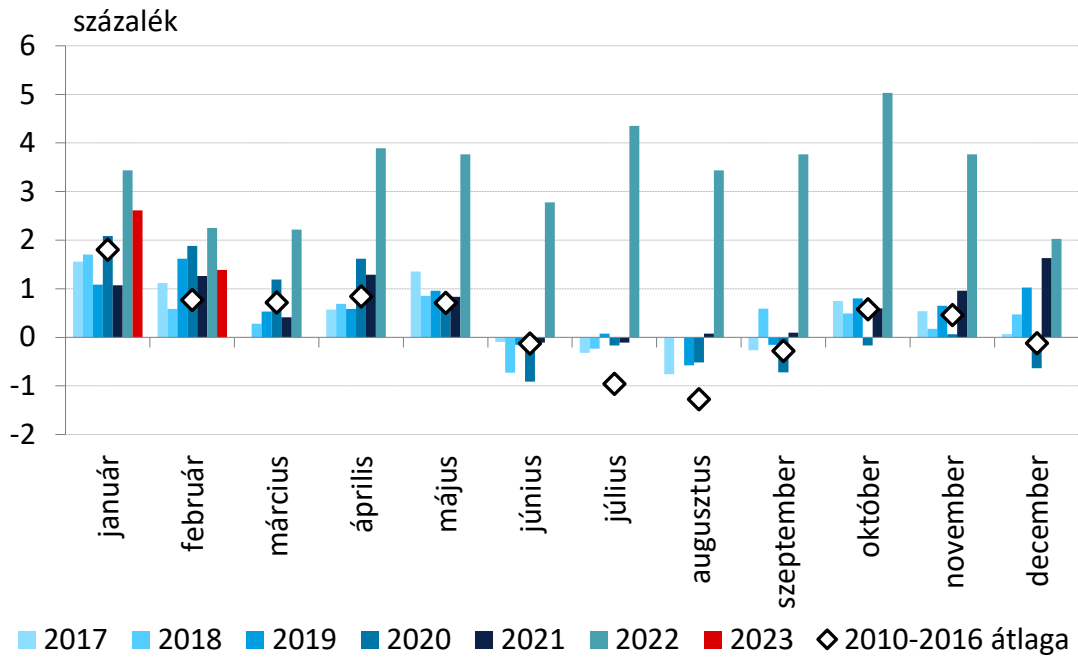


**8. ábra: Az élelmiszerek inflációjának alakulása**  
szezónálisan nem igazított, adószűrt éves változás



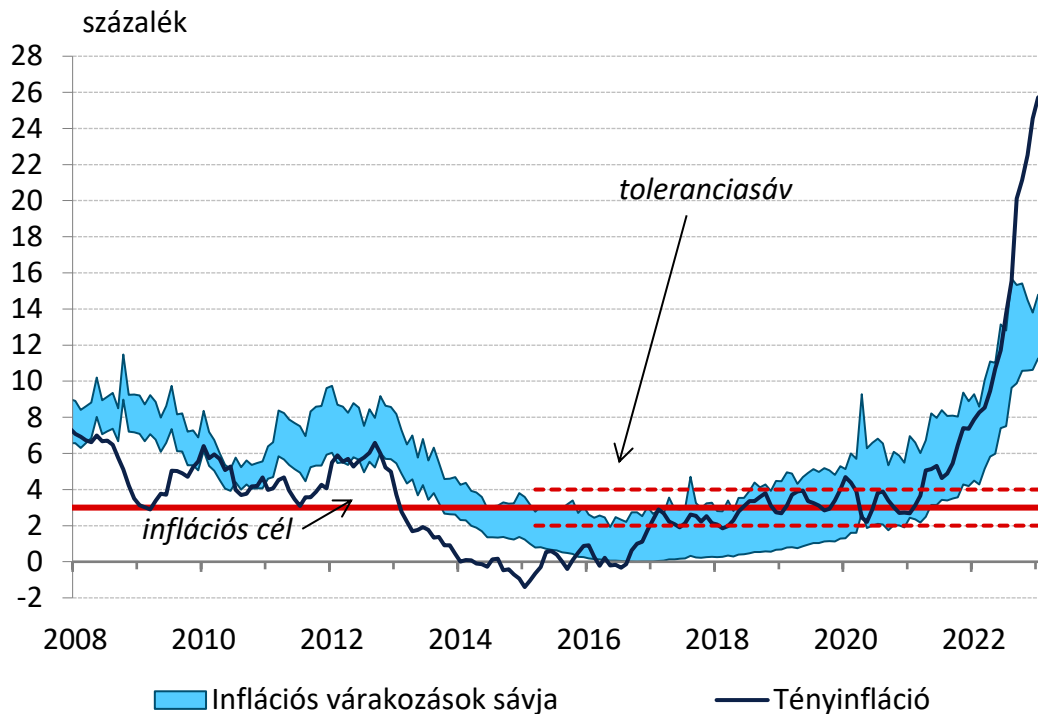
Megjegyzés: A KSH és az MNB által számított élelmiszer infláció eltérését módszertani különbségek magyarázzák. Az MNB az élelmiszerekhez kapcsolódó szolgáltatásokat a piaci szolgáltatások (éttermi étkezés, munkahelyi étkezés, büféárak) és a szabályozott árú termékek és szolgáltatások (iskolai étkezés, óvodai, bölcsődei étkezés) közé sorolja, egyes italokat pedig a nem tartós iparcikkek közé (kávé, tea, alkoholmentes italok).

9. ábra: Az élelmiszerek havi árváltozásának alakulása  
szezonalisan nem igazított, adószűrt egyhavi változás



Megjegyzés: A KSH és az MNB által számított élelmiszer infláció eltérését módszertani különbségek magyarázzák. Az MNB az élelmiszerekhez kapcsolódó szolgáltatásokat a piaci szolgáltatások (éttermi étkezés, munkahelyi étkezés, büféáruk) és a szabályozott árú termékek és szolgáltatások (iskolai étkezés, óvodai, bölcsődei étkezés) közé sorolja, egyes italokat pedig a nem tartós iparcikkek közé (kávé, tea, alkoholmentes italok).

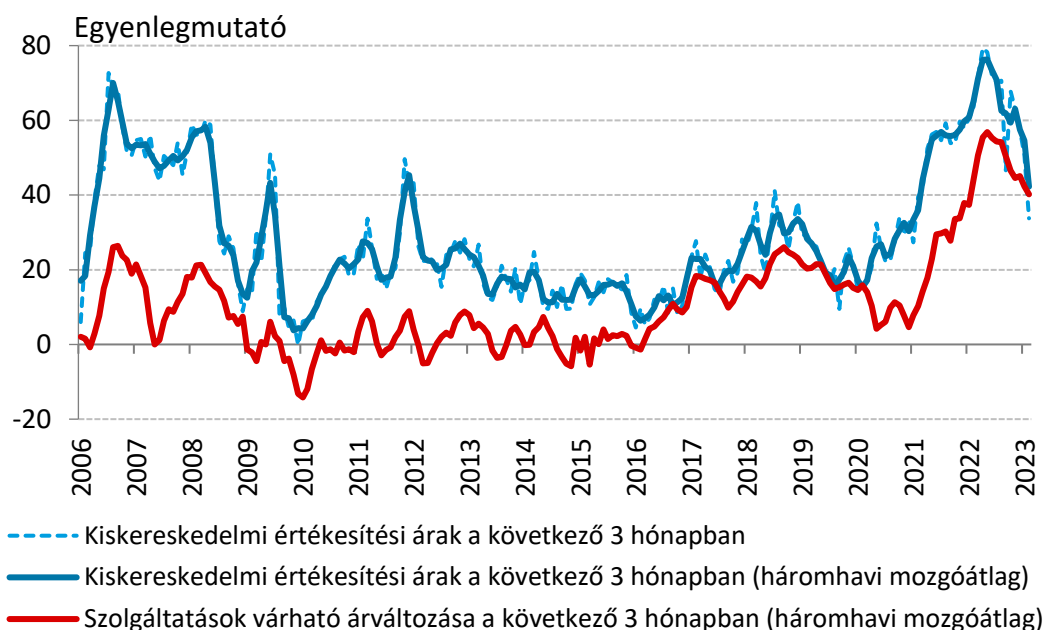
10. ábra: Lakossági inflációs várakozások alakulása



Forrás: MNB-számítás Európai Bizottság adatai alapján, illetve KSH



11. ábra: A kiskereskedelmi értékesítési árakra és a szolgáltatások áraira vonatkozó várakozások alakulása Magyarországon



Forrás: Az Európai Bizottság adatai alapján MNB-számítás

1. táblázat: A fogyasztóiár-index éves változása, illetve az alpmutatók inflációs hozzájárulása

Fogyasztóiár-index, 2023. február (KSH)					
25,4% (éves változás)					
MNB inflációs alpmutatók (MNB-számítás)					
Ritkán változó árú termékek inflációjának hozzájárulása (százalékpont), súlya 39,2%	7,6	A feldolgozott élelmiszerek nélküli maginfláció hozzájárulása (százalékpont), súlya 50,2%	9,5	Adószűrt maginfláció hozzájárulása (százalékpont), súlya 63,7%	16,0
Egyéb tételek hozzájárulása (százalékpont), súlya 60,8%	17,8	Egyéb tételek hozzájárulása (százalékpont), súlya 49,8%	15,9	Egyéb tételek hozzájárulása (százalékpont), súlya 36,3%	9,4

Forrás: KSH, illetve MNB-számítás

A részadatok összegei – a kerekítés miatt – eltérhetnek a hivatalos értéktől.