



# HAVI ELEMZÉS AZ INFLÁCIÓ ALAKULÁSÁRÓL

**2023**  
MÁRCIUS

*A jegybanktörvény (a Magyar Nemzeti Bankról szóló, 2013. évi CXXXIX. tv.) 3.§ (1) az árstabilitás elérését és fenntartását jelöli meg a Magyar Nemzeti Bank elsődleges céljaként. Az inflációs folyamatok értékelése alapvető jelentőséggel bír a monetáris politikai döntéshozatalban. A MNB kiemelt feladatként kezeli a közvélemény folyamatos tájékoztatását és ezzel döntései átláthatóságának és kiszámíthatóságának javítását. Ezen elvvel összhangban az inflációs folyamatok értékeléséről és a középtávú inflációs hatások mértékéről havi rendszerességgel nyilvános elemzést készít.*

*Az elemzés a Közgazdasági előrejelzés és elemzés igazgatóságon készült, amit Baksay Gergely, a Közgazdasági elemzésekért és versenyképességért felelős ügyvezető igazgató hagyott jóvá.*

*További kérdésekkel kérjük, forduljon Rippel Gézához (email: [rippelg@mnb.hu](mailto:rippelg@mnb.hu)).*

A nyilvános elemzések, valamint a hozzákapcsolódó statisztikai adatbázisok elérhetőek az MNB honlapján:

<https://www.mnb.hu/kiadvanyok/elemezsek-tanulmanyok-statisztikak/az-mnb-inflacios-alapmutatoi>

## A 2023. MÁRCIUSI HAVI INFLÁCIÓS ADAT ÉRTÉKELÉSE

2023 márciusában már második hónapja csökken a hazai infláció, éves összevetésben 25,2 százalékkal emelkedtek a fogyasztói árak. A maginfláció ugyanakkor 25,7 százalékra emelkedett, az indirekt adóktól szűrt maginfláció pedig 25,6 százalékon alakult (1. ábra és 2. ábra).

Az infláció 0,2 százalékponttal lassult az előző hónaphoz képest. A lassuláshoz legnagyobb mértékben az üzemanyagok (-0,3 százalékpont) és a feldolgozott élelmiszerek (-0,2 százalékpont) járultak hozzá. Ezzel szemben az előző hónaphoz képest az éves bázisú maginfláció 0,5 százalékponttal emelkedett. A maginfláció emelkedése elsősorban a piaci szolgáltatások inflációjának gyorsulására vezethető vissza. A tartósabb inflációs tendenciákat megragadó éves bázison számított mutatóink emelkedtek, a ritkán változó árú termékek mutatója 0,1 százalékponttal, míg a feldolgozott élelmiszerek nélkül számított maginfláció 0,9 százalékponttal emelkedett az előző hónaphoz képest (3. ábra).

Az üzemanyagok és a szabályozott árak nélkül számított kosár 1,5 százalékkal drágult az előző hónaphoz képest (4. ábra). Az alapfolyamatokat jobban tükröző, a feldolgozott élelmiszerek nélkül számított maginfláció havi változása 1,8 százalékos volt (5. ábra). Mindkét mutató emelkedett a februári mértékéhez képest, amit elsősorban a piaci szolgáltatások áremelkedése magyarázott.

Az alábbiakban az inflációs főcsoportok árváltozásait elemezzük röviden:

Az *iparcikkek* árai 1,3 százalékkal nőttek az előző hónaphoz képest (6. ábra), így a termékcsoporthoz éves inflációja 19,4 százalékra emelkedett. Ugyanakkor a tartós iparcikkek árai már mérséklődést mutattak havi összevetésben (-0,3 százalékkal), ami elsősorban az új és használt személygépjárművek árcsökkenésének köszönhető.

A *piaci szolgáltatások* árai az előző hónaphoz képest 2,3 százalékkal nőttek, ami januárhoz hasonlóan a telekommunikációs szolgáltatások egyedi áremeléséhez kapcsolódott. A piaci szolgáltatások éves árindexe 18,5 százalékra emelkedett (7. ábra).

A KSH adatközlése szerint az *élelmiszerek* inflációja harmadik hónapja lassul, így 42,6 százalék volt márciusban. A termékkörön belül mind a feldolgozott, mind a feldolgozatlan élelmiszerek éves árindexe enyhén mérséklődött (8. ábra). Az élelmiszerinfláció lassulását elsősorban a tejtermékek, kenyér és pékáru, valamint a margarin magyarázta. Februárhoz képest a feldolgozatlan élelmiszerek árai 2,5, míg a feldolgozott élelmiszerek árai 0,3 százalékkal emelkedtek (9. ábra).

Az *alkohol, dohány* termékkör ára februárhoz képest 0,9 százalékkal nőtt.

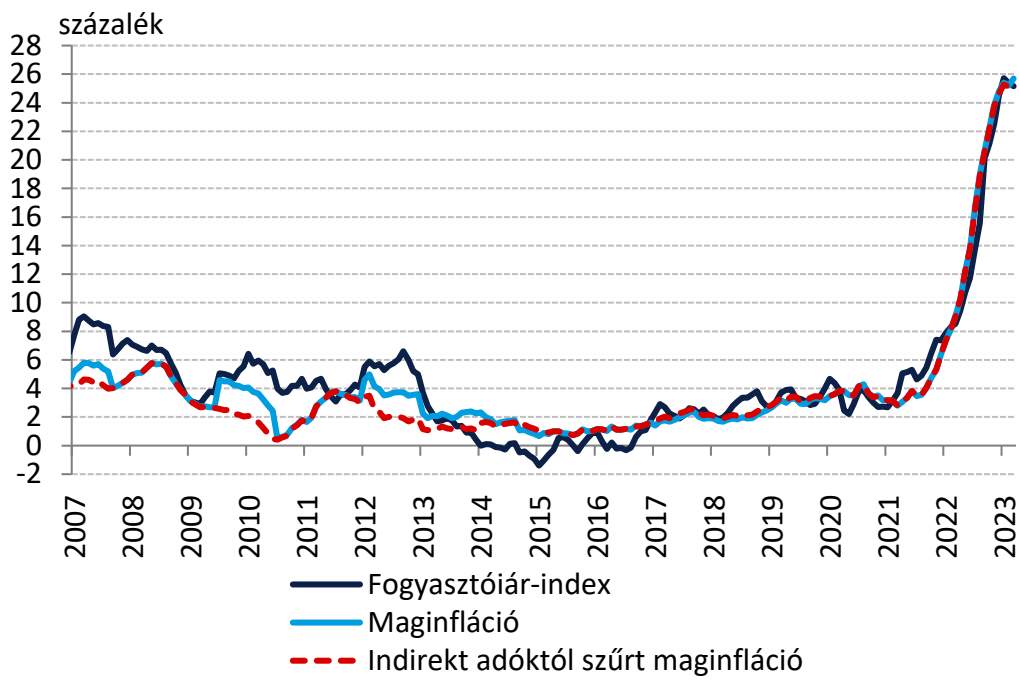
A *szabályozott árú termékek és szolgáltatások* árai februárhoz képest 1,1 százalékkal csökkentek. A termékkörön belül a vezetékes gáz ára mérséklődött februárhoz képest. A gáz átlagos árának csökkenése arra volt visszavezethető, hogy a lakossági szereplők alkalmazkodásának és a kedvező időjárásnak köszönhetően a fogyasztók nagyobb hányadának fogyasztása esett az alacsonyabb hatósági ár mennyiségi korlátja alá.

A *lakosság inflációs várakozását* mérő mutatókat a szokásosnál nagyobb változékonyság jellemzi. A mutatók márciusban tovább mérséklődtek (10. ábra). A *kiskereskedelmi értékesítési árakra*, illetve a *szolgáltatásokra vonatkozó vállalati árvárakozások* csökkenése egyaránt folytatódott (11. ábra).

Készítette: Rippel Géza

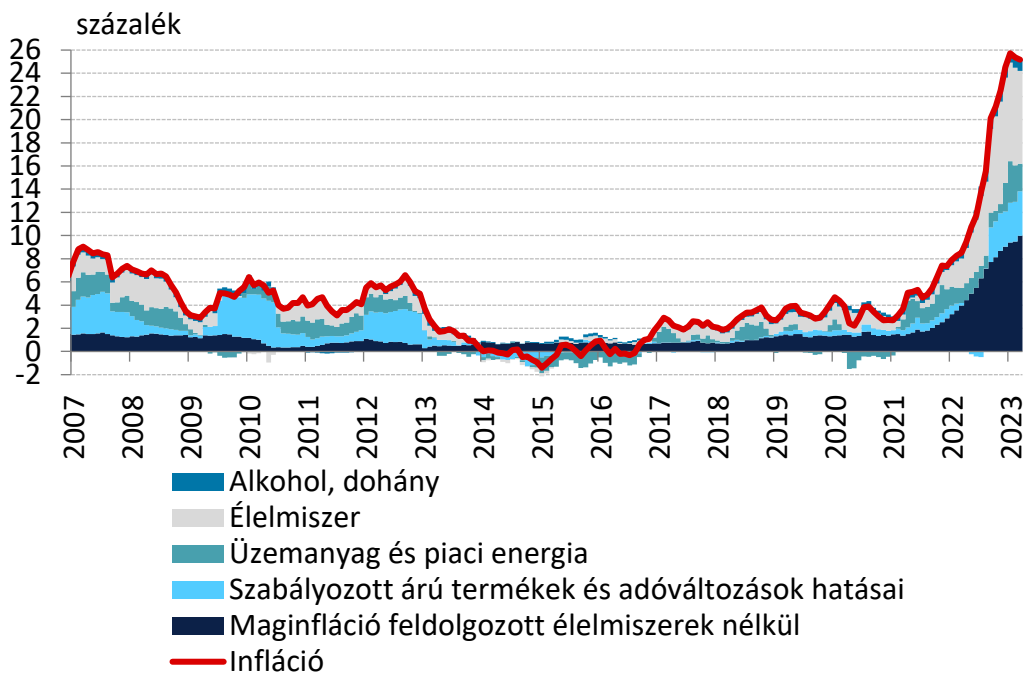
Budapest, 2023. április 12.

1. ábra: A fogyasztóiár-index, a maginfláció és az adószűrt maginfláció éves változás

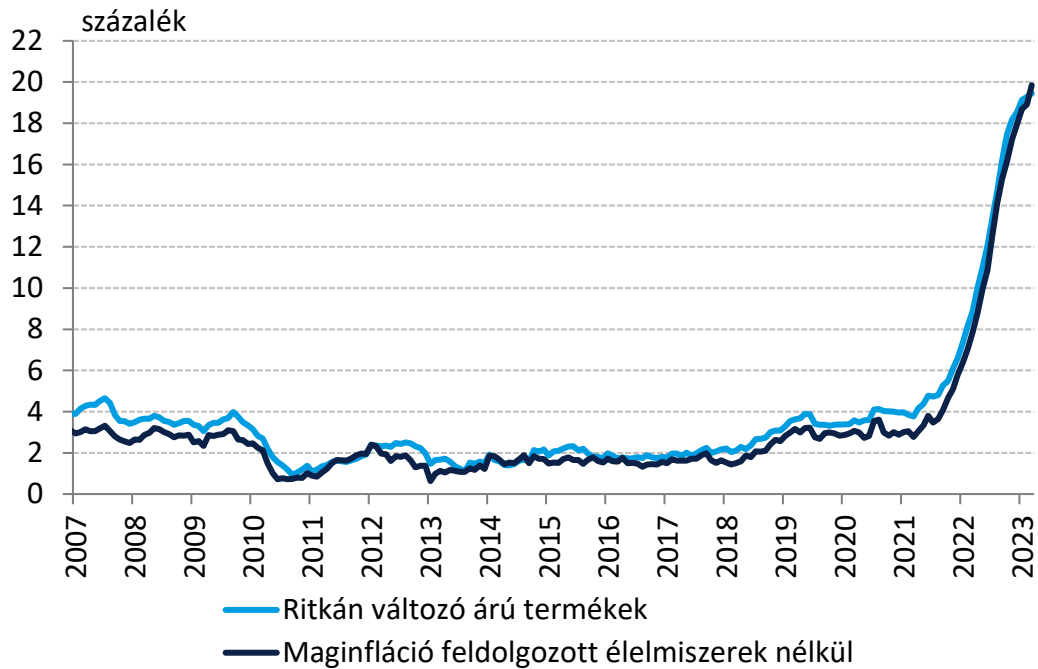


Megjegyzés: Szezonálisan nem igazított maginfláció.

2. ábra: Az infláció felbontása éves változás

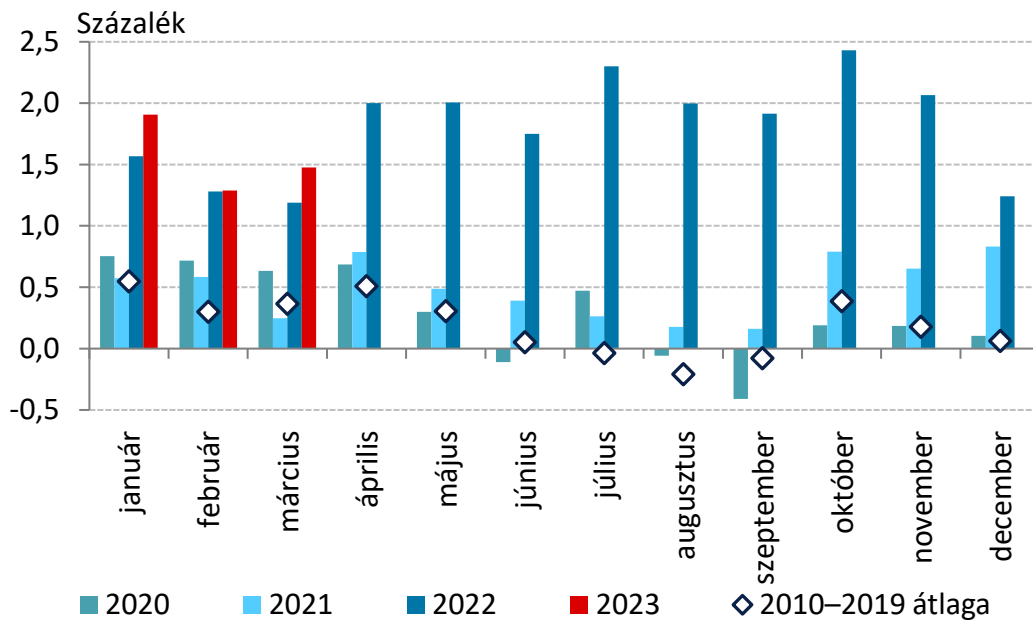


3. ábra: Az inflációs alapfolyamatokat megragadó mutatók  
indirekt adóktól szűrt éves változás

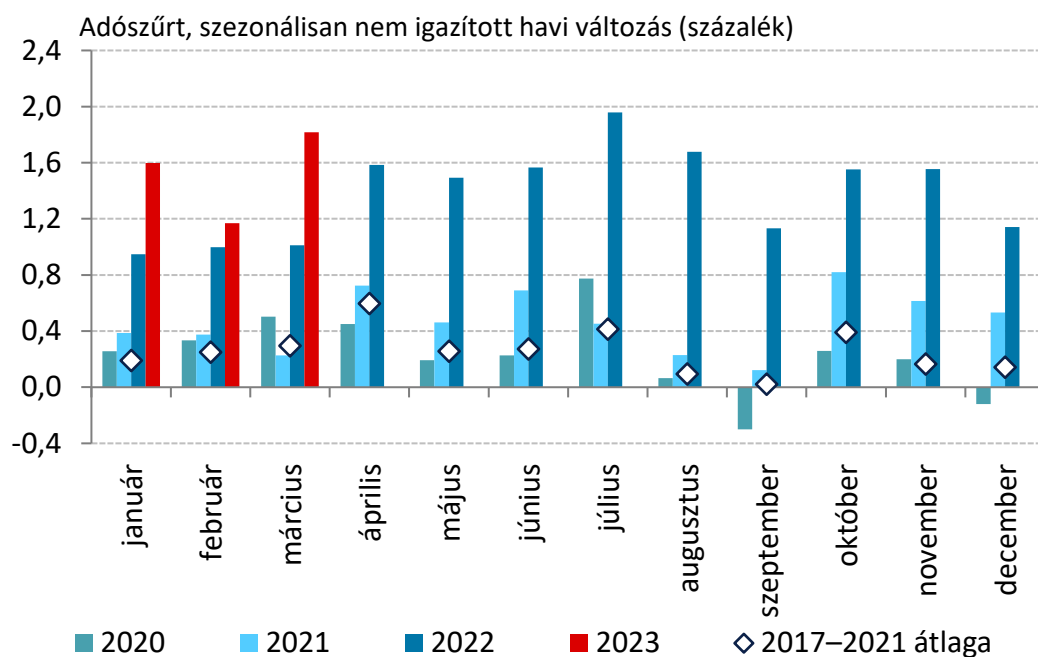


Megjegyzés: A ritkán változó árú termékek inflációja azon fogyasztóiár-index tételekből áll össze, amelyek elemi árainak legfeljebb 15 százaléka változik havonta, átlagosan. MNB-számítás a KSH adatai alapján. A feldolgozott élelmiszerek nélküli maginfláció változatlan tartalom mellett a korábbi keresletérzékeny inflációnak felel meg. Az új elnevezést az indokolja, hogy általánosan ható jelentős költségcsökkentések időszakában a korábbi elnevezés félreérthető lehet.

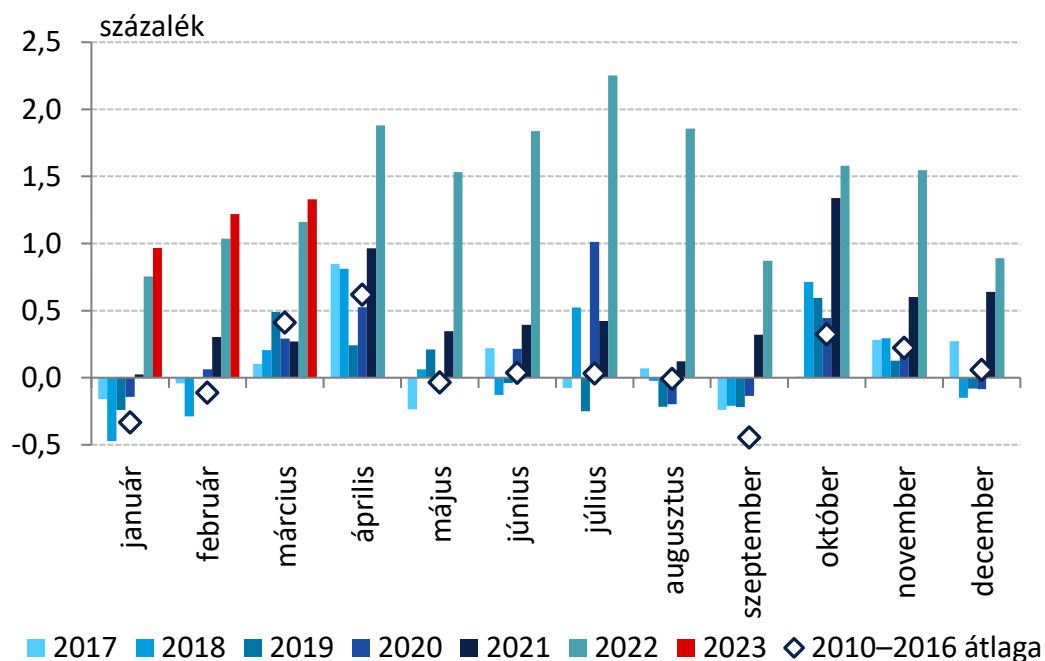
4. ábra: A fogyasztói árak havi árváltozásának alakulása üzemenyagárak és szabályozott árak nélkül  
adószűrt, szezonálisan nem igazított egyhavi változás



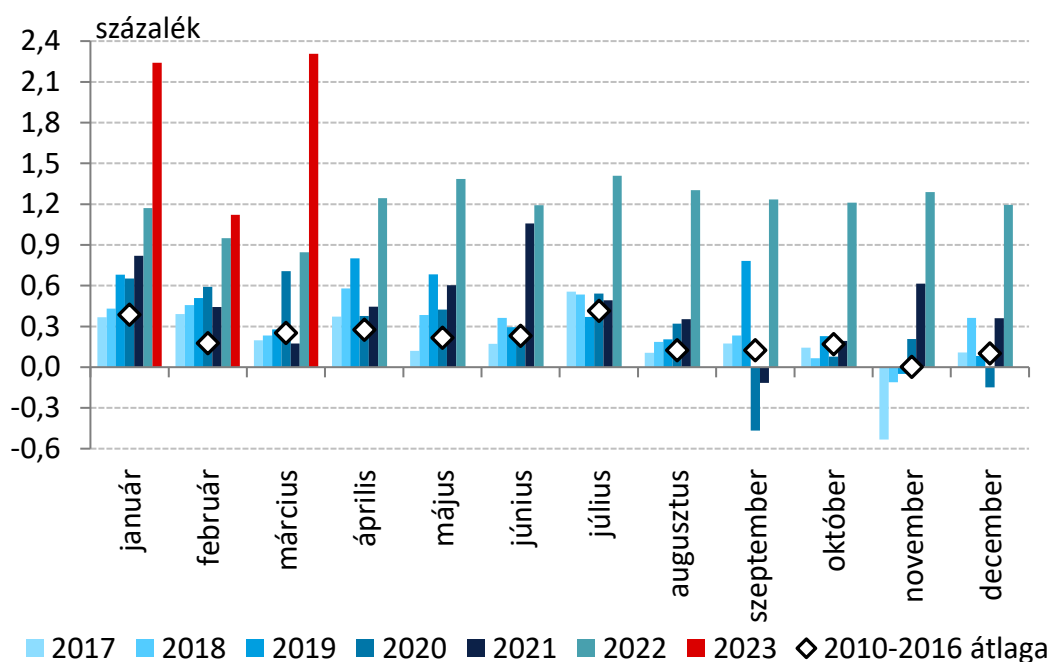
5. ábra: A feldolgozott élelmiszerek nélküli maginfláció havi árváltozásának alakulása  
adószűrt, szezonálisan nem igazított egyhavi változás



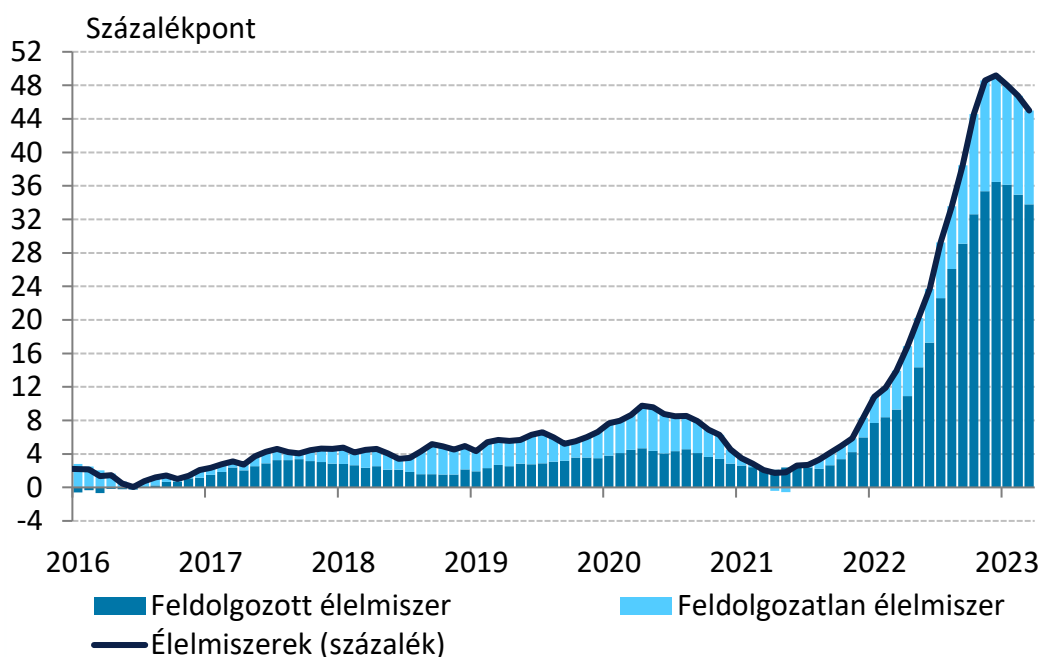
6. ábra: Az iparcikkek inflációja  
szezonálisan nem igazított, adószűrt egyhavi változás



7. ábra: A piaci szolgáltatások inflációja  
szezonalisan nem igazított, adószűrt egyhavi változás

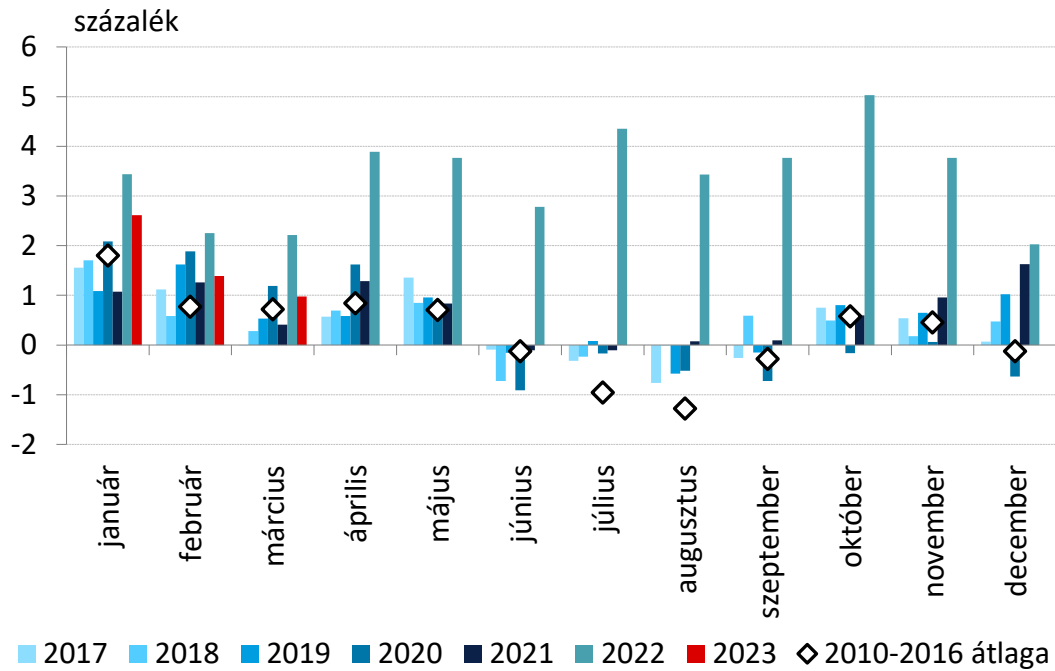


8. ábra: Az élelmiszerek inflációjának alakulása  
szezonalisan nem igazított, adószűrt éves változás



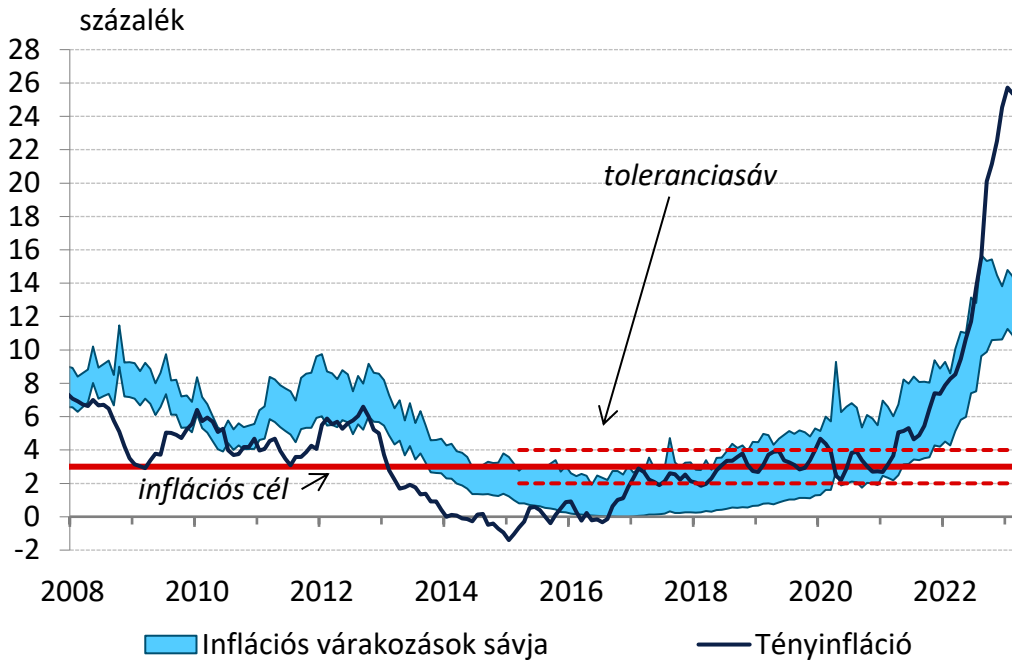
Megjegyzés: A KSH és az MNB által számított élelmiszer infláció eltérését módszertani különbségek magyarázzák. Az MNB az élelmiszerekhez kapcsolódó szolgáltatásokat a piaci szolgáltatások (éttermi étkezés, munkahelyi étkezés, büféárak) és a szabályozott árú termékek és szolgáltatások (iskolai étkezés, óvodai, bölcsődei étkezés) közé sorolja, egyes italokat pedig a nem tartós iparcikkek közé (kávé, tea, alkoholmentes italok).

9. ábra: Az élelmiszerek havi árváltozásának alakulása  
szezonalisan nem igazított, adószűrt egyhavi változás



Megjegyzés: A KSH és az MNB által számított élelmiszer infláció eltérését módszertani különbségek magyarázzák. Az MNB az élelmiszerekhez kapcsolódó szolgáltatásokat a piaci szolgáltatások (éttermi étkezés, munkahelyi étkezés, büféárak) és a szabályozott árú termékek és szolgáltatások (iskolai étkezés, óvodai, bölcsődei étkezés) közé sorolja, egyes italokat pedig a nem tartós iparcikkek közé (kávé, tea, alkoholmentes italok).

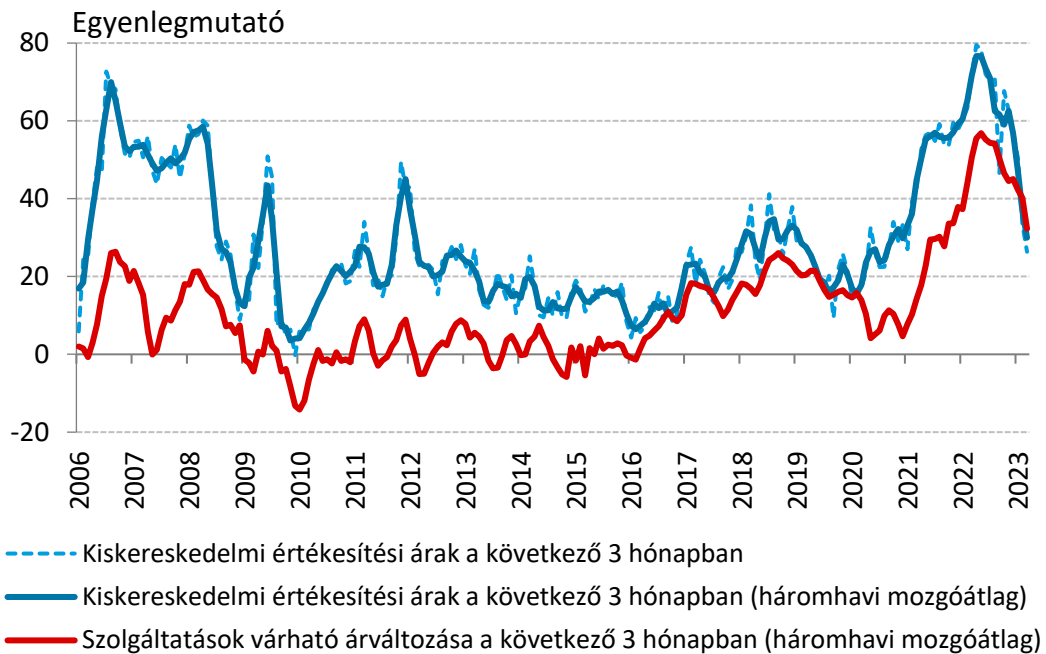
10. ábra: Lakossági inflációs várakozások alakulása



Forrás: MNB-számítás Európai Bizottság adatai alapján, illetve KSH



11. ábra: A kiskereskedelmi értékesítési árakra és a szolgáltatások áraira vonatkozó várakozások alakulása Magyarországon



Forrás: Az Európai Bizottság adatai alapján MNB-számítás

1. táblázat: A fogyasztóiár-index éves változása, illetve az alpmutatók inflációs hozzájárulása

Fogyasztóiár-index, 2023. március (KSH)					
25,2% (éves változás)					
MNB inflációs alpmutatók (MNB-számítás)					
Ritkán változó árú termékek inflációjának hozzájárulása (százalékpont), súlya 39,2%	7,6	A feldolgozott élelmiszerek nélküli maginfláció hozzájárulása (százalékpont), súlya 50,2%	10,0	Adószűrt maginfláció hozzájárulása (százalékpont), súlya 63,7%	16,3
Egyéb tételek hozzájárulása (százalékpont), súlya 60,8%	17,5	Egyéb tételek hozzájárulása (százalékpont), súlya 49,8%	15,2	Egyéb tételek hozzájárulása (százalékpont), súlya 36,3%	8,9

Forrás: KSH, illetve MNB-számítás

A részadatok összegei – a kerekítés miatt – eltérhetnek a hivatalos értéktől.