



# Sajtóközlemény a háztartási és a nem pénzügyi vállalati kamatlábakról

2021. február



## Főbb kulcsmutatók értékei



## Sajtóközlemény a háztartási és a nem pénzügyi kamatlábakról a 2021. februári adatok alapján

### Szöveges tájékoztató - 2021. február

2021. februárban a háztartások által újonnan felvett *lakáscélú hitelek* átlagos **hitelköltség mutatója** az előző hónaphoz képest enyhén csökkent. Az új lakáscélú hitelszerződések döntő többségét éven túli kamatfixálás mellett kötötték a háztartások a hitelintézetekkel, a kamatfixálás átlagos hossza 110 hónap volt. A *személyi hitelek* esetében az átlagos hitelköltség mutató csökkent.

A *lakáscélú és a személyi hitelek új szerződéses* értéke nőtt.

A 44/2019 (III.12) Kormányrendelet alapján a lakossági ügyfelek számára a babaváró támogatáshoz kapcsolódóan nyújtott hitelek új szerződéses összege 2021. februárban 47 milliárd forint volt. A program kezdetétől február végéig összesen 1172 milliárd forint értékben kötöttek ilyen szerződést a háztartások a hitelintézetekkel.

A háztartások *forint betéteinek átlagos kamatlába* emelkedett, míg az *eurobetéteké* csökkent. A *forintbetétek új szerződéses* értéke nőtt, míg az *eurobetétek* esetén csökkenés volt tapasztalható az előző hónaphoz képest.

A nem pénzügyi vállalatoknak nyújtott *forint és eurohitelek átlagos kamatlába* esetén – az 1 millió euro érték alatti eurohitelek kivételével – növekedés volt megfigyelhető. Az 1 millió euro érték alatti eurohitelek átlagos kamatlába enyhén csökkent az előző hónaphoz mérten.

A nem pénzügyi vállalatok *forint- és eurohiteleinek új szerződéses* értéke mindkét értékhatár-kategóriában emelkedett.

A nem pénzügyi vállalatok *forintbetéteinek átlagos kamatlába* emelkedett az előző hónaphoz képest, míg az *eurobetétek* kamatlába változatlan szinten maradt. Az **új szerződéses értékek** a *forintbetétek* esetén csökkentek, míg az *eurobetéteknél* növekedés volt megfigyelhető.

	Új szerződésekre vonatkozó átlagos kamatláb mértéke (%)			Új szerződések értéke (milliárd forint)		
	2021. február	Változás az előző hónaphoz képest	2020. február	2021. február	2021. január	2020. február
<b>Háztartásokkal kötött szerződések</b>						
lakáscélú forinthitel-szerződések	4,19	-0,03	4,29	68,7	58,8	75,2
- éven belüli kamatfixálású	4,18	0,11	4,02	0,6	0,4	0,8
- éven túli kamatfixálású	4,19	-0,03	4,29	68,1	58,4	74,5
szabad felhasználású forint jelzáloghitel-szerződések	6,26	0,19	5,56	4,3	4,9	7,5
- éven belüli kamatfixálású	5,49	-0,47	4,11	0,1	0,0	0,3
- éven túli kamatfixálású	6,27	0,20	5,62	4,2	4,9	7,2
forint személyihitel-szerződések	12,74	-0,11	13,13	30,3	22,8	46,9
forint betétszerződések	0,32	0,03	0,30	268,8	263,3	181,7
éven belüli euro betétszerződések	0,05	-0,01	0,06	11,6	12,1	10,6
<b>Nem pénzügyi vállalatokkal kötött szerződések</b>						
1 millió euro érték alatti forinthitel-szerződések	3,04	0,12	3,05	25,5	24,3	30,5
1 millió euro érték alatti eurohitel-szerződések	1,75	-0,04	2,13	2,7	1,8	3,5
1 millió euro érték feletti forinthitel-szerződések	2,77	1,31	0,96	67,0	29,1	98,6
1 millió euro érték feletti forinthitel-szerződések (Money Market típusú hitelek kamathatásától megtisztítva)	2,77	1,31	2,13			
1 millió euro érték feletti eurohitel-szerződések	2,75	0,39	1,33	23,3	21,2	27,0
forint betétszerződések	0,50	0,02	0,18	960,6	1 068,6	403,9
éven belüli euro betétszerződések	0,01	0,00	0,03	15,3	11,8	12,3

1) A háztartások hitelei esetében az átlagos hitelköltség mutatót tartalmazza a táblázat.

2) A változás mértéke százalékpontban kifejezve.

3) A nem pénzügyi vállalatok hiteleire vonatkozóan a táblázat csak a legfeljebb 1 éves kamatfixálású ügyleteket tartalmazza.

4) Az 1 millió euro összeghatár feletti kategória tartalmaz alacsony kamatlábú, ún. money-market típusú ügyleteket is. Ezen ügyletek aránya hónapról hónapra változik, arányuk nagymértékben befolyásolja az átlagkamatláb alakulását.

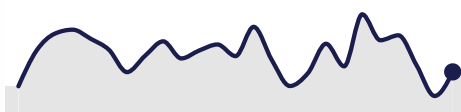


## A háztartásokkal kötött lakáscélú hitelek

Új szerződések értéke (Mrd Ft) - 2021. február

**68,7 +9,9**

Változás az előző hónaphoz képest



Új szerződések értéke (Szezonálisan igazítva, Mrd Ft) - 2021. február

**87,3 +10,8**

Változás az előző hónaphoz képest



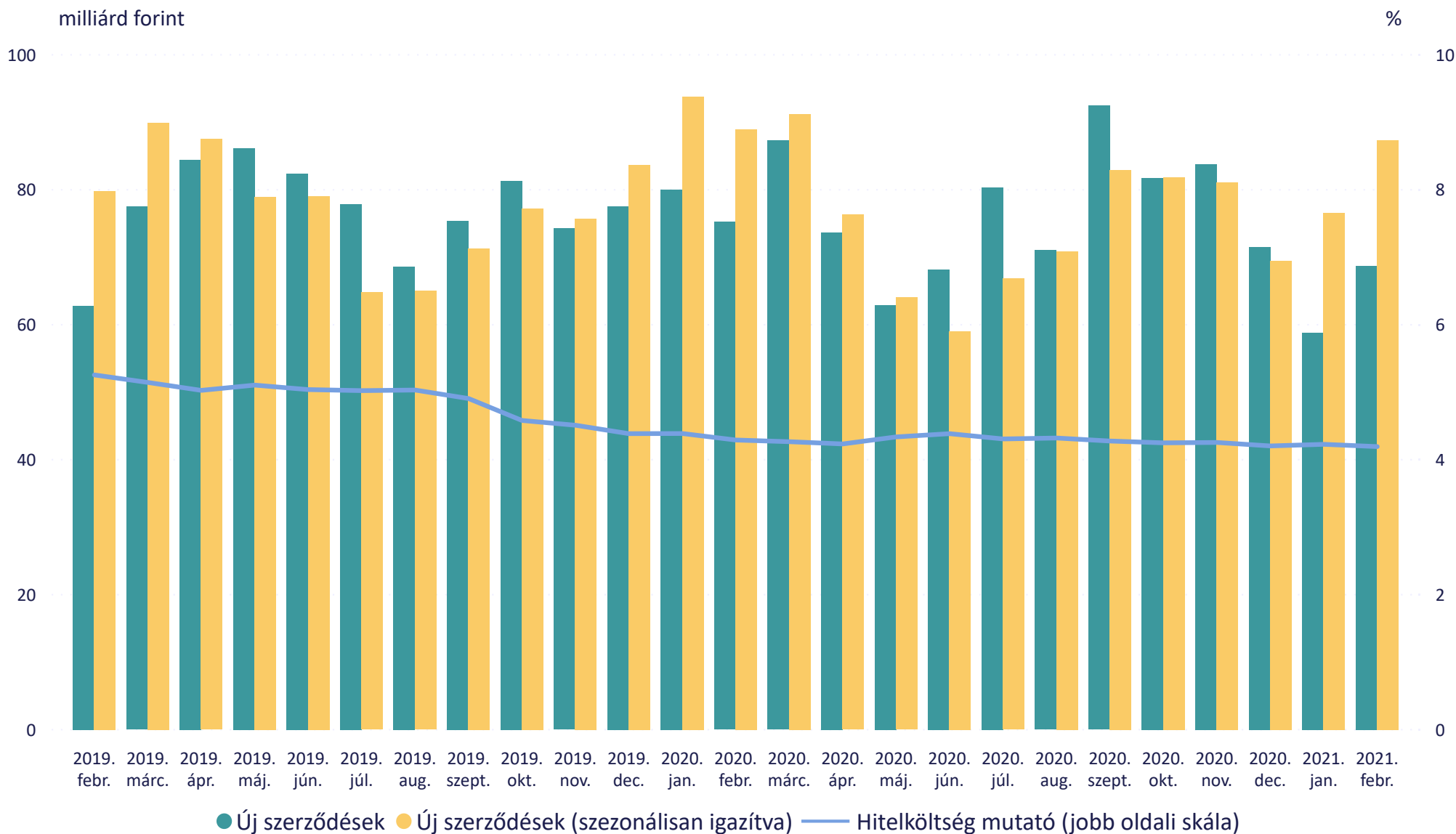
Hitelköltség mutató (%) - 2021. február

**4,19% -0,03%**

Változás az előző hónaphoz képest (százalékpont)



### Forint lakáscélú hitelek havi átlagos hitelköltség mutatója és az új szerződések értéke





## A háztartásokkal kötött szabad felhasználású jelzáloghitelek

Új szerződések értéke (Mrd Ft) - 2021. február

**4,3 -0,6**

Változás az előző hónaphoz képest



Új szerződések értéke (Szezonálisan igazítva, Mrd Ft) - 2021. február

**5,2 -0,7**

Változás az előző hónaphoz képest



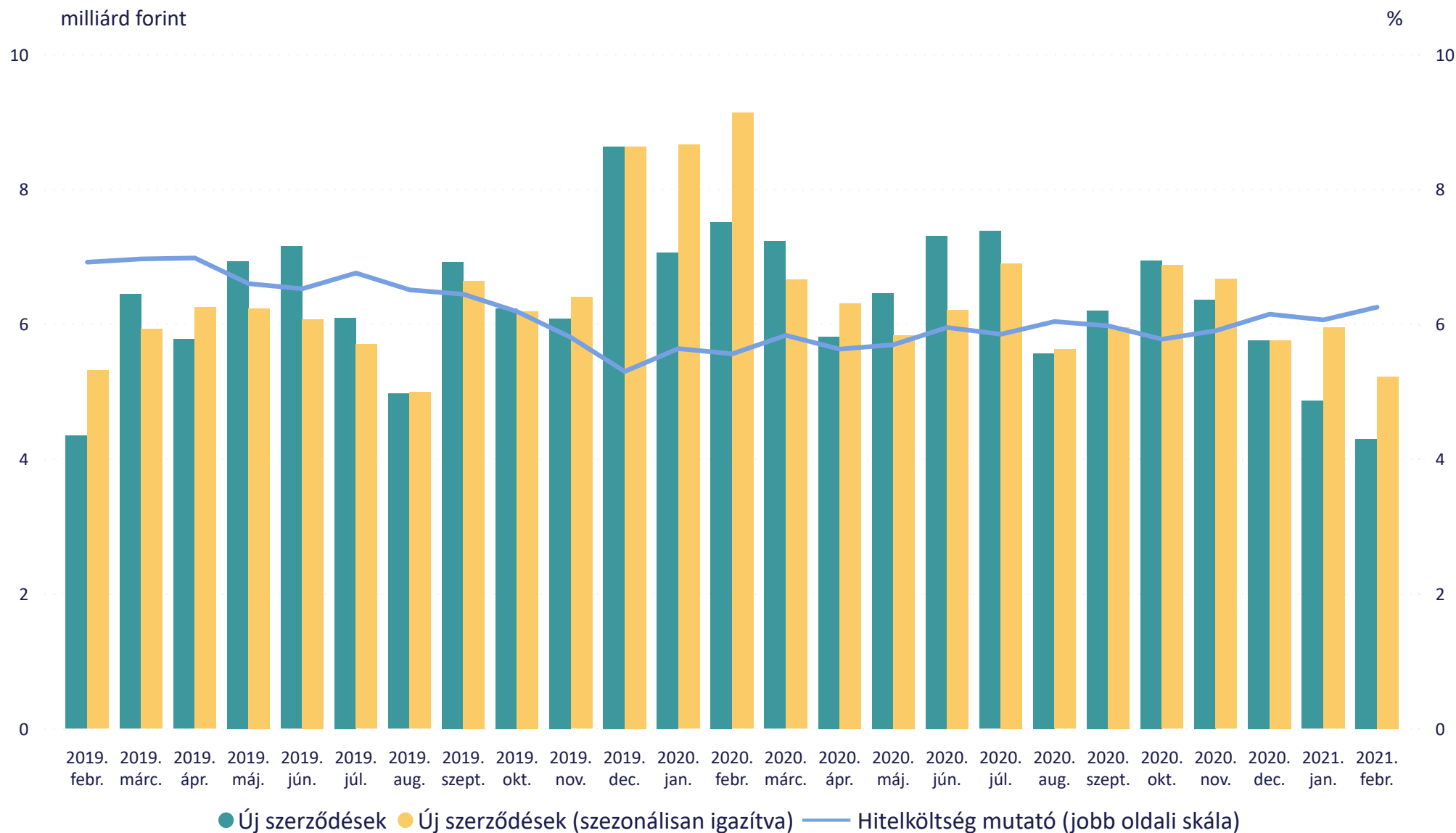
Hitelköltség mutató (%) - 2021. február

**6,26% +0,19%**

Változás az előző hónaphoz képest (százalékpont)



Forint szabad felhasználású jelzáloghitelek havi átlagos hitelköltség mutatója és az új szerződések értéke





2019. február - 2021. február

Szűrés

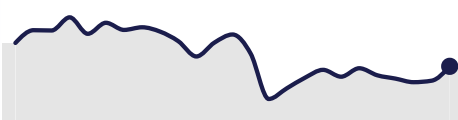


## A háztartásokkal kötött személyi hitelek

Új szerződések értéke (Mrd Ft) - 2021. február

**30,3 +7,5**

Változás az előző hónaphoz képest



Új szerződések értéke (Szezonálisan igazítva, Mrd Ft) - 2021. február

**27,4 +0,6**

Változás az előző hónaphoz képest



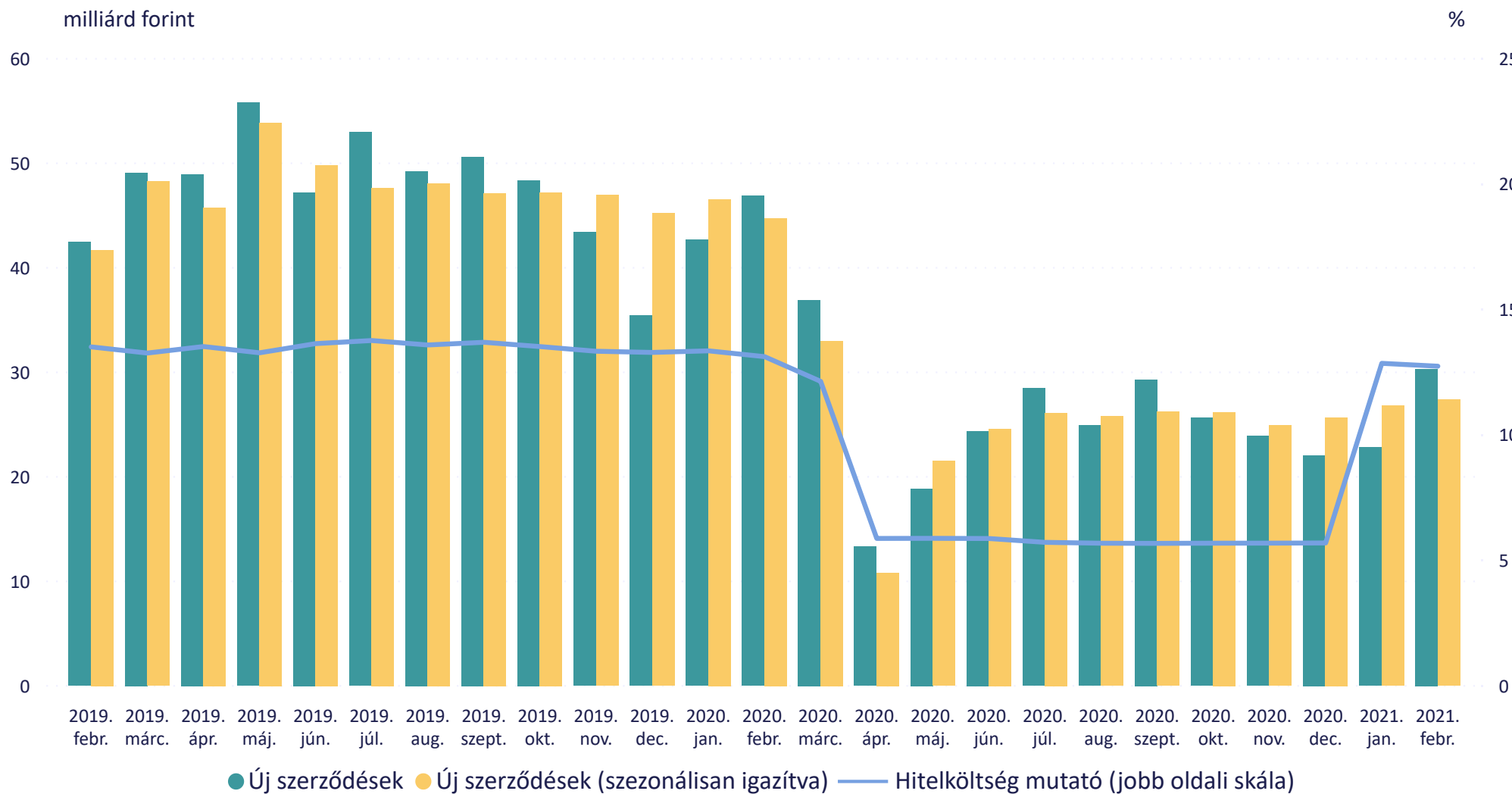
Hitelköltség mutató (%) - 2021. február

**12,74% -0,11%**

Változás az előző hónaphoz képest (százalékpont)



### Forint személyi hitelek havi átlagos hitelköltség mutatója és az új szerződések értéke



\* 2020 áprilisától a személyi hitelek átlagos hitelköltség mutatójában a 2020. március 18. után kötött fedezetlen fogyasztási hitelszerződésekre vonatkozó, 2020. december 31-ig érvényes kedvezményes THM kormányrendeleti előírások hatása érvényesül.





# A háztartásokkal kötött áruvásárlási és egyéb fogyasztási hitelek

## Hitel típusa

Áruvásárlási és egyéb fogyasztási hitelek

Csak áruhitelek

2019. február - 2021. február

Szűrés



Új szerződések értéke (Mrd Ft) - 2021. február

**2,3 +0,8**

Változás az előző hónaphoz képest



Új szerződések értéke (Szezonálisan igazítva, Mrd Ft) - 2021. február

**2,5 +0,6**

Változás az előző hónaphoz képest



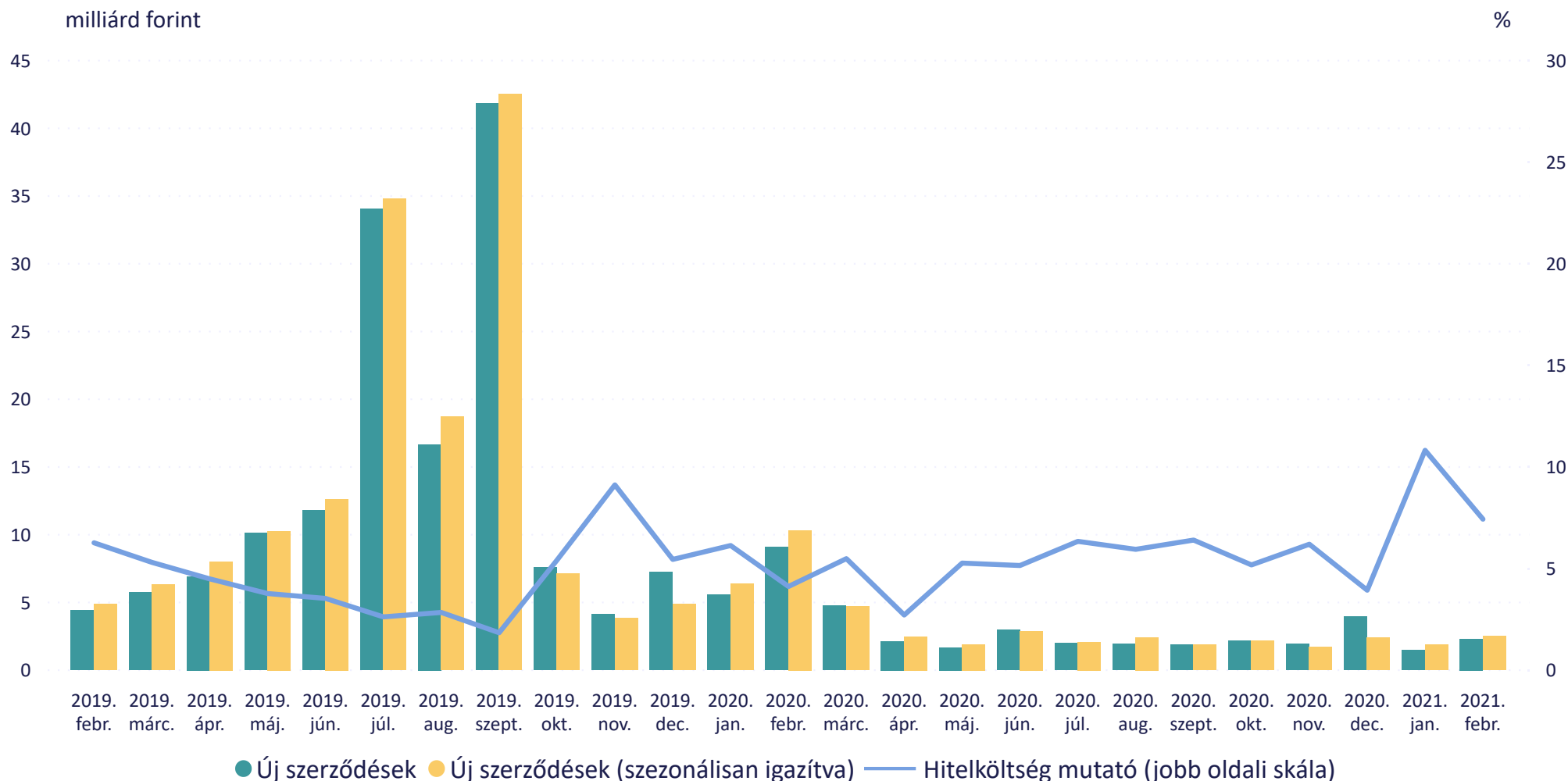
Hitelköltség mutató (%) - 2021. február

**7,43% -3,39%**

Változás az előző hónaphoz képest (százalékpont)



## Forint áruvásárlási és egyéb fogyasztási hitelek havi átlagos hitelköltség mutatója és az új szerződések értéke



\* Legfeljebb 1 éves kamatfixálású hitelek. 2012. januártól az áruhitelek átlagos hitelköltség mutatója tartalmazza a 0%-os kamat vagy 0%-os THM konstrukciók setében az áru eladója által a hitelintézetek részére fizetett hozzájárulás mértékét is.

\*\* Az egyéb fogyasztási hitelek tartalmazzák a lombard hiteleket is.





# A háztartásokkal kötött forint áruvásárlási hitelek

## Hitel típusa

Áruvásárlási és egyéb fogyasztási hitelek

Csak áruhitelek

2019. február - 2021. február

Szűrés

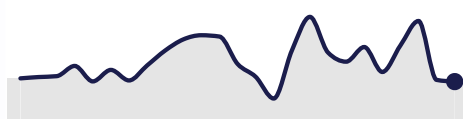


## Forint áruvásárlási hitelek havi átlagos hitelköltség mutatója és az új szerződések értéke

Új szerződések értéke (Mrd Ft) - 2021. február

0,8 0,0

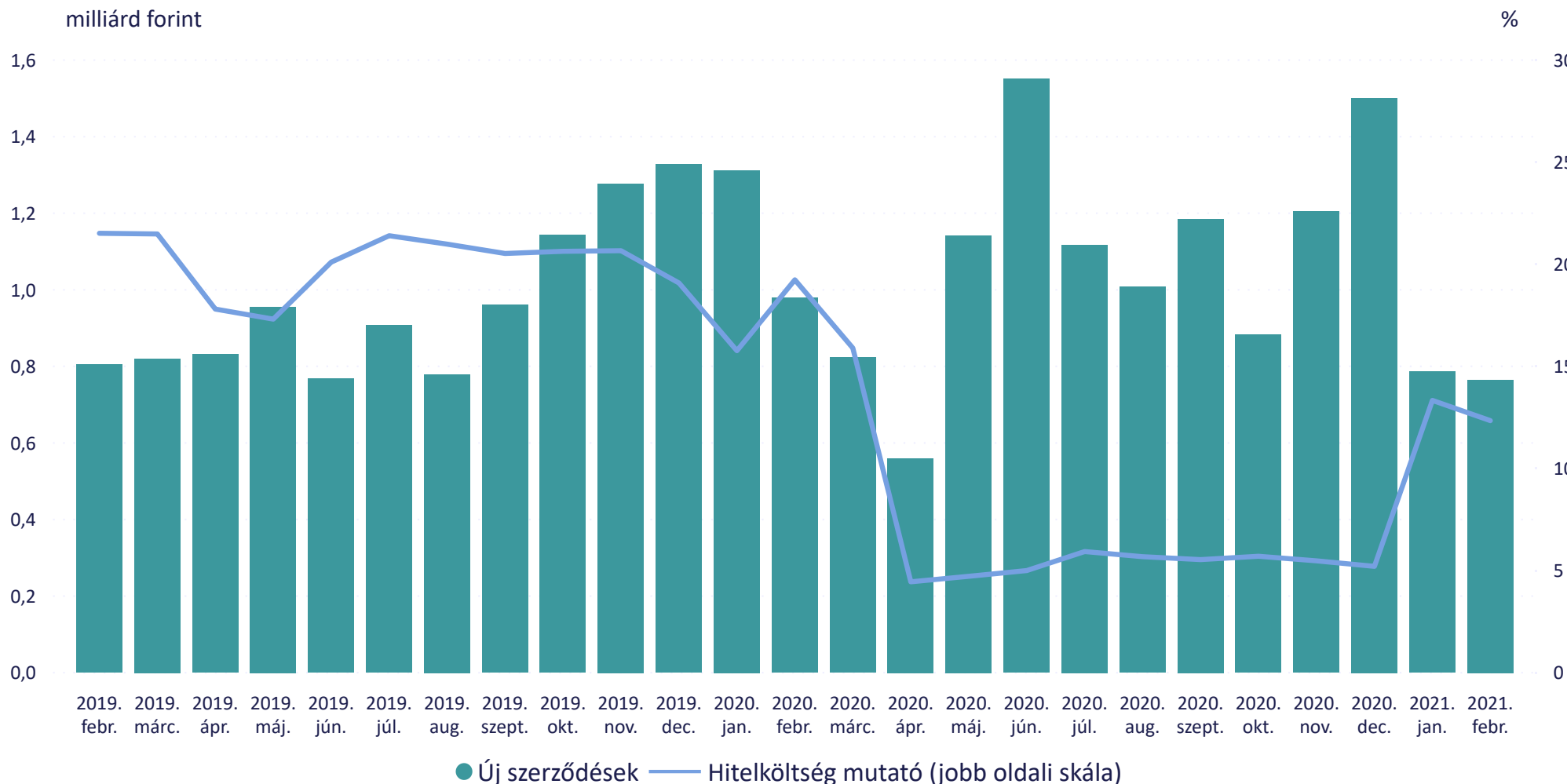
Változás az előző hónaphoz képest



Hitelköltség mutató (%) - 2021. február

12,34% -0,99%

Változás az előző hónaphoz képest (százalékpont)



\* Legfeljebb 1 éves kamatfixálású hitelek. 2012. januártól az áruhitelek átlagos hitelköltség mutatója tartalmazza a 0%-os kamat vagy 0%-os THM konstrukciók setében az áru eladója által a hitelintézetek részére fizetett hozzájárulás mértékét is.

\*\* Az áruvásárlási hitelek adatai elkülönítve 2018. januártól kerülnek bemutatásra.





## A háztartásokkal kötött babaváró hitelek

### Babaváró hitelek havi átlagos hitelköltség mutatója és az új szerződések értéke

Új szerződések értéke (Mrd Ft) - 2021. február

**46,8 +11,2**

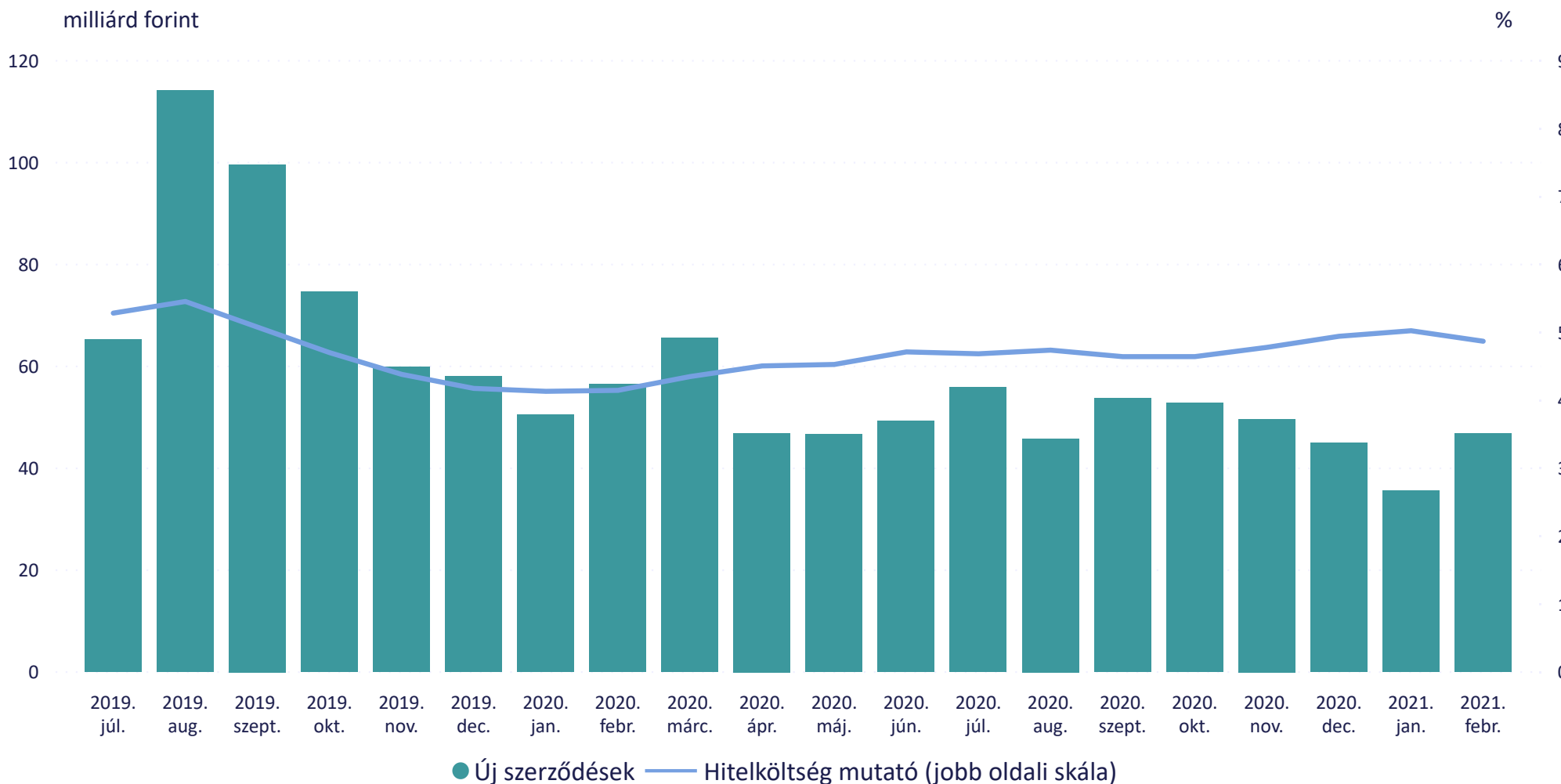
Változás az előző hónaphoz képest



Hitelköltség mutató (%) - 2021. február

**4,87% -0,15%**

Változás az előző hónaphoz képest (százalékpont)



\* A 44/2019 (III.12) Kormány rendelet alapján a lakossági ügyfelek számára a babaváró támogatáshoz kapcsolódóan nyújtott, szabad felhasználású, jelzálogfedezettel nem rendelkező hitelek adatai 2019. júliustól érhetőek el.







# A háztartásokkal kötött betétszerződések

Deviza

Forint

Euro

2019. február - 2021. február

Szűrés



Új szerződések értéke (Mrd Ft) - 2021. február

**268,8 +5,6**

Változás az előző hónaphoz képest



Új szerződések értéke (Szezonálisan igazítva, Mrd Ft) - 2021. február

**293,4 -0,1**

Változás az előző hónaphoz képest



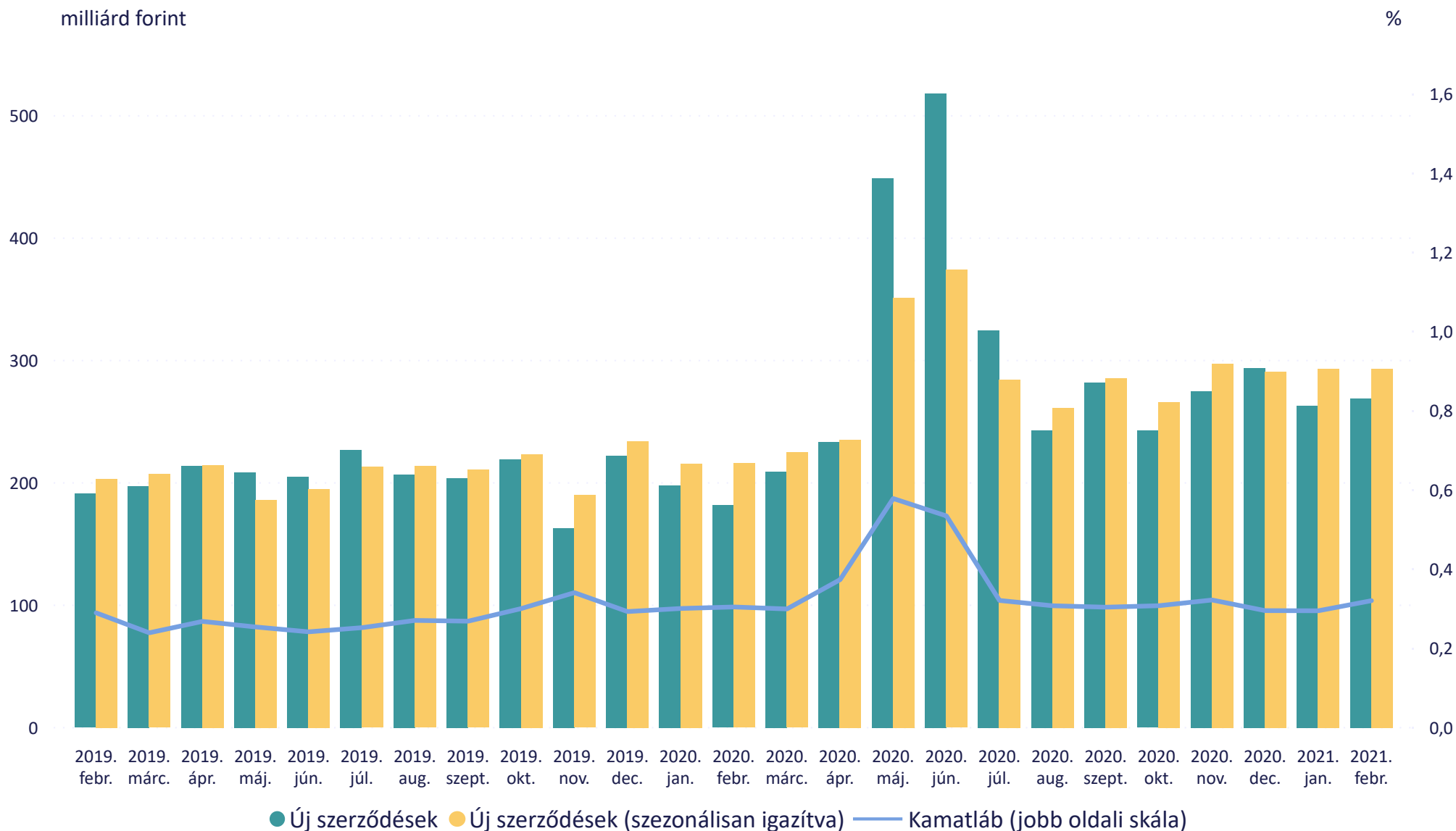
Kamatláb mértéke (%) - 2021. február

**0,32% +0,03%**

Változás az előző hónaphoz képest (százalékpont)



## Forint betétszerződések havi átlagos kamatlába és az új szerződések értéke





## A háztartásokkal kötött betétszerződések

Deviza

Forint

Euro

2019. február - 2021. február

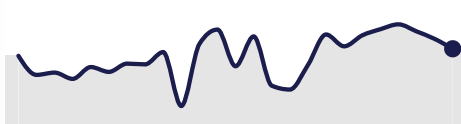
Szűrés



Új szerződések értéke (Mrd Ft) - 2021. február

**11,6 -0,6**

Változás az előző hónaphoz képest



Új szerződések értéke (Szezonálisan igazítva, Mrd Ft) - 2021. február

**11,5 +0,2**

Változás az előző hónaphoz képest



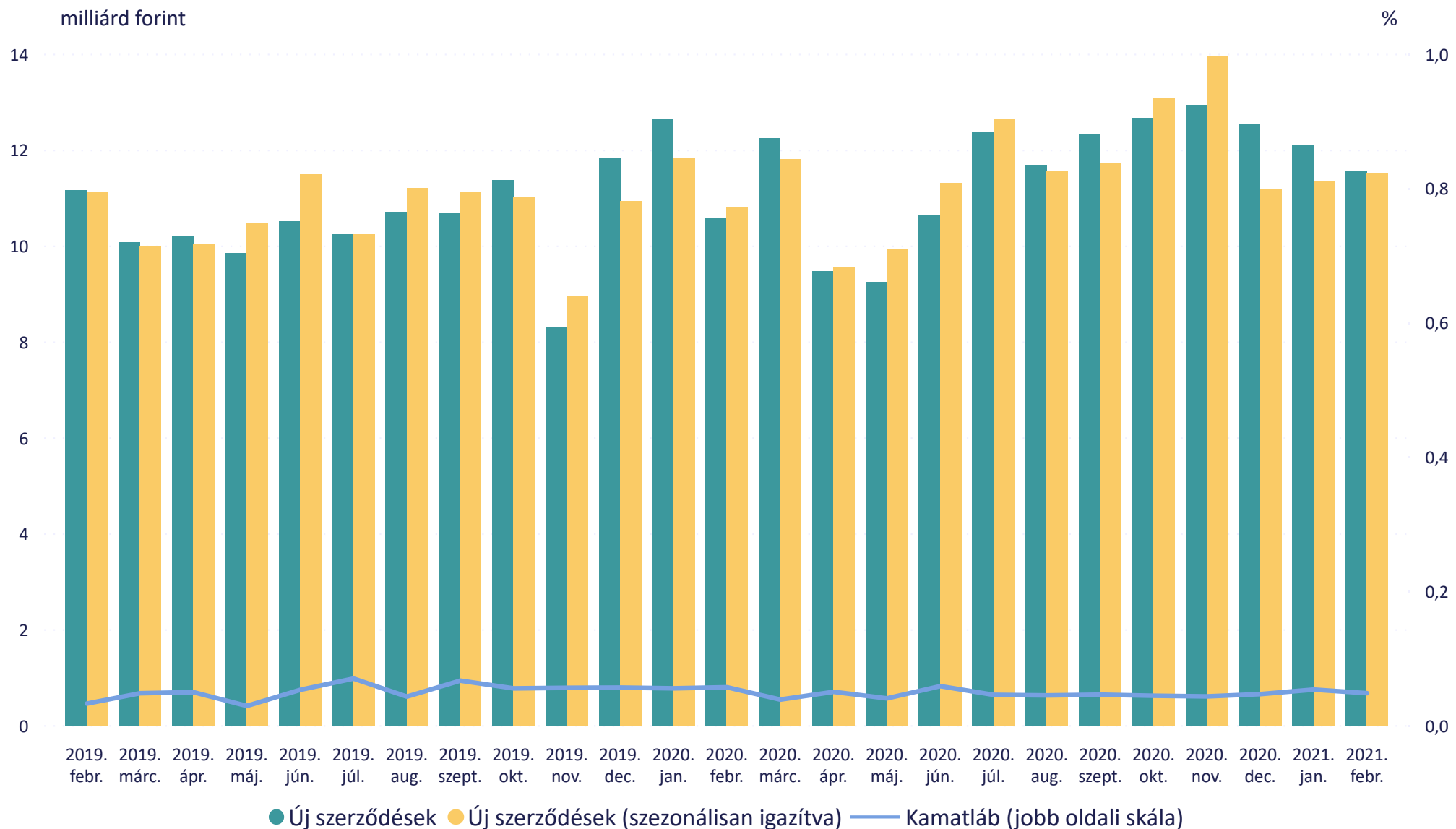
Kamatláb mértéke (%) - 2021. február

**0,05% -0,01%**

Változás az előző hónaphoz képest (százalékpont)



## Éven belüli euro betétszerződések havi átlagos kamatlába és az új szerződések értéke





1 millió euro érték alatti

1 millió euro érték feletti

Szűrés

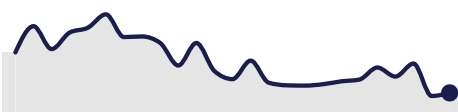


# A nem pénzügyi vállalatokkal kötött forint hitel-szerződések

Új szerződések értéke (Mrd Ft) - 2021. február

**25,5 +1,1**

Változás az előző hónaphoz képest



Új szerződések értéke (Szezonálisan igazítva, Mrd Ft) - 2021. február

**29,8 -1,9**

Változás az előző hónaphoz képest



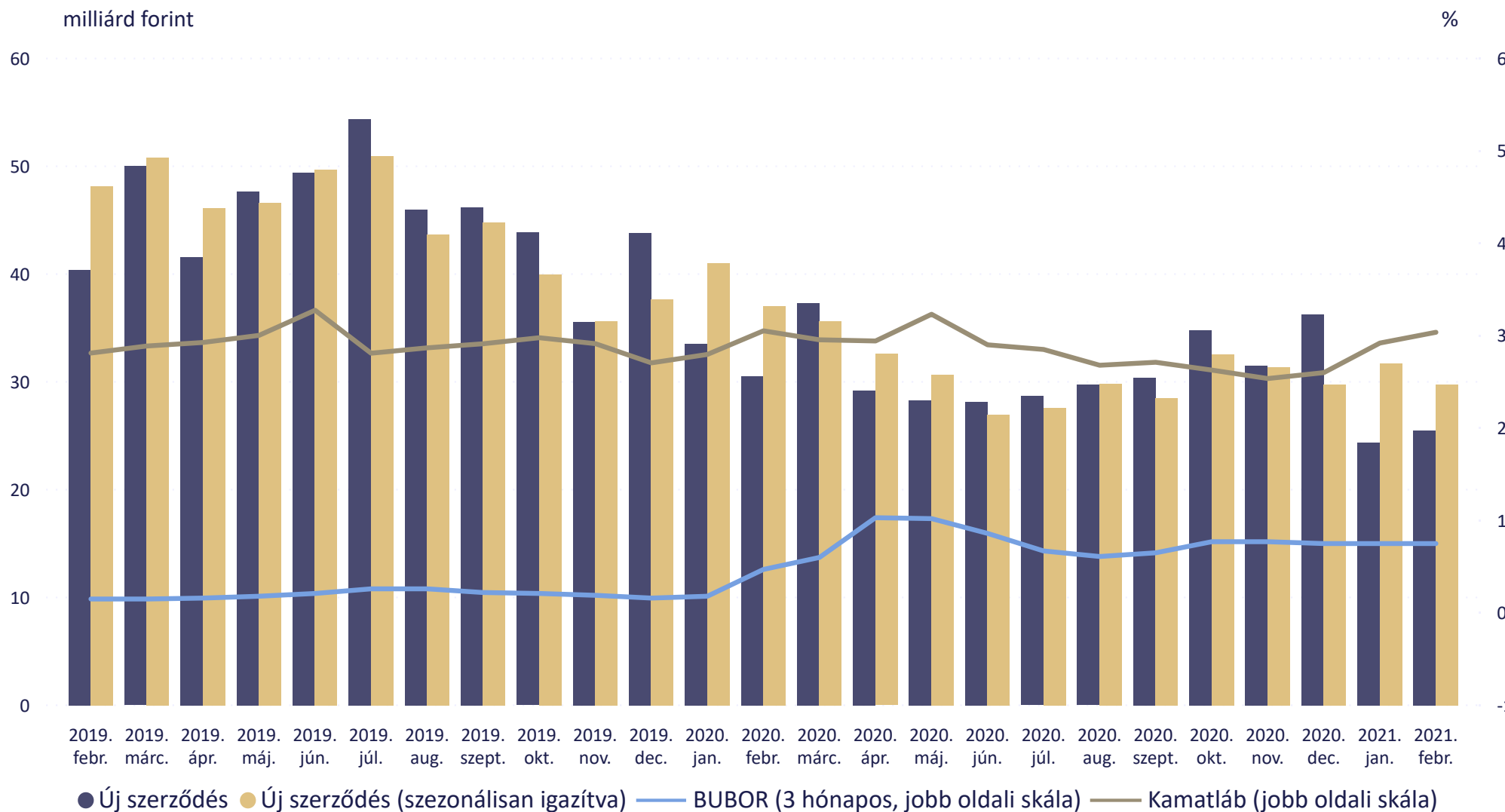
Kamatláb mértéke (%) - 2021. február

**3,04% +0,12%**

Változás az előző hónaphoz képest (százalékpont)



## Az 1 millió euro érték alatti forinthitelek átlagos kamatlába és az új szerződések értéke



\* Legfeljebb 1 éves kamatfixálású hitelek.





1 millió euro érték alatti

1 millió euro érték feletti

Szűrés



# A nem pénzügyi vállalatokkal kötött forint hitel-szerződések

Új szerződések értéke (Mrd Ft) - 2021. február

**67,0 +37,9**

Változás az előző hónaphoz képest



Új szerződések értéke (Szezonálisan igazítva, Mrd Ft) - 2021. február

**69,7 +41,4**

Változás az előző hónaphoz képest



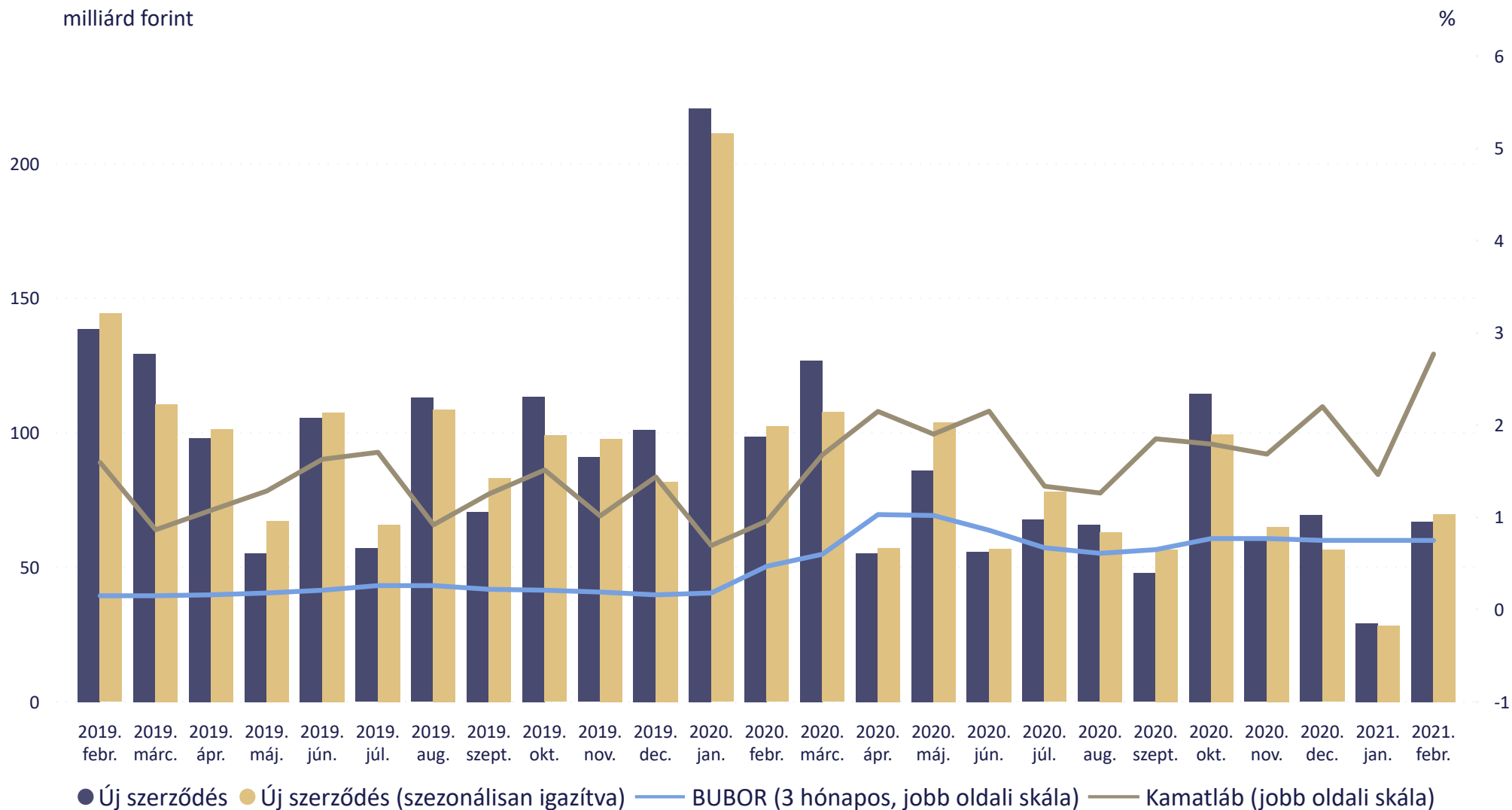
Kamatláb mértéke (%) - 2021. február

**2,77% +1,31%**

Változás az előző hónaphoz képest (százalékpont)



## Az 1 millió euro érték feletti forinthitelek átlagos kamatlába és az új szerződések értéke



\* Legfeljebb 1 éves kamatfixálású hitelek.





## A nem pénzügyi vállalatokkal kötött eurohitel-szerződések

### Szerződés összege

1 millió euro érték alatti

1 millió euro érték feletti

2019. február - 2021. február

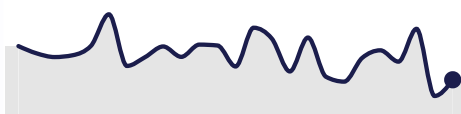
Szűrés



Új szerződések értéke (Mrd Ft) - 2021. február

**2,7 +1,0**

Változás az előző hónaphoz képest



Új szerződések értéke (Szezonálisan igazítva, Mrd Ft) - 2021. február

**3,1 +0,7**

Változás az előző hónaphoz képest



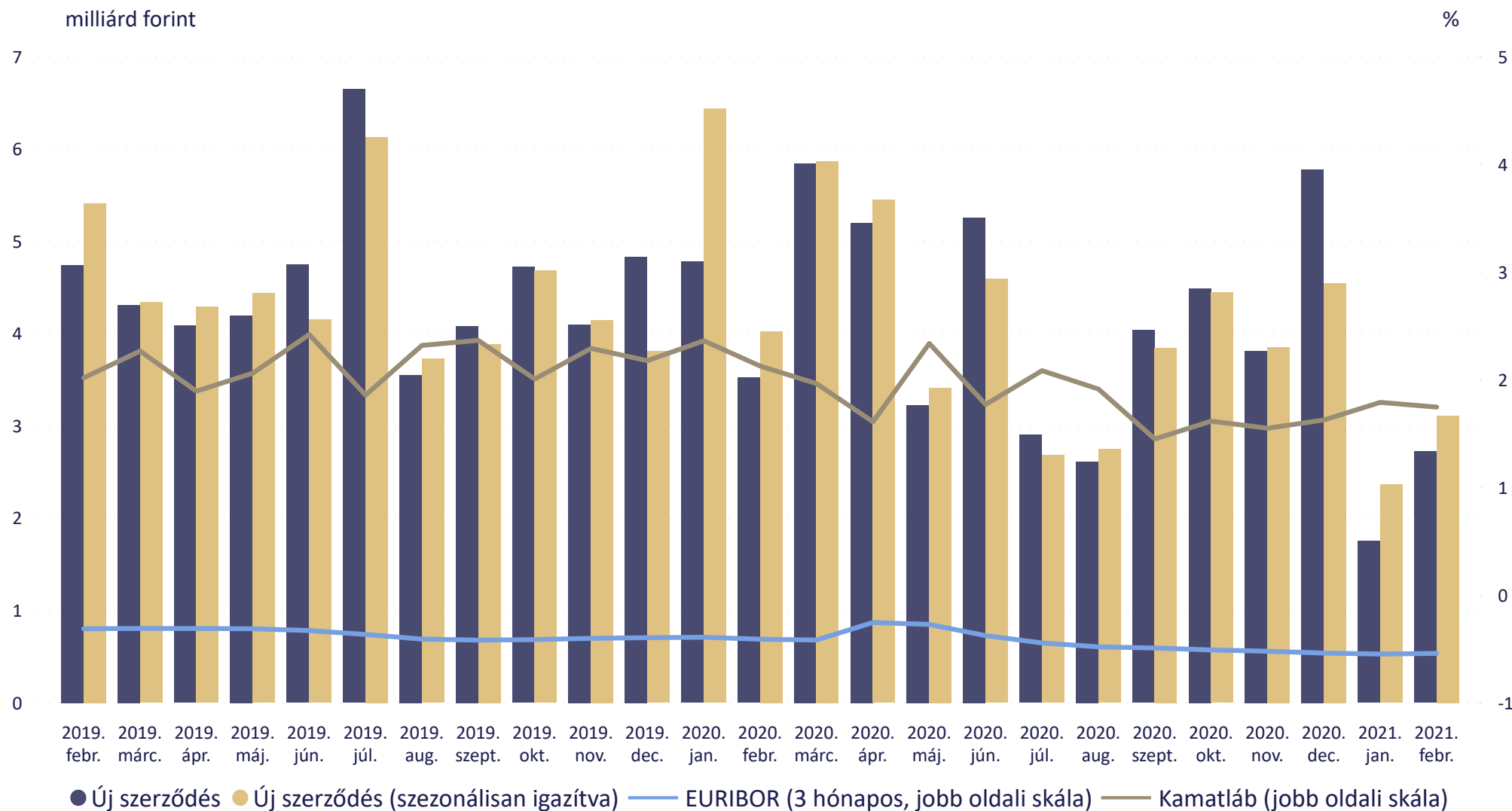
Kamatláb mértéke (%) - 2021. február

**1,75% -0,04%**

Változás az előző hónaphoz képest (százalékpont)



### Az 1 millió euro érték alatti eurohitelek átlagos kamatlába és az új szerződések értéke



\* Legfeljebb 1 éves kamatfixálású hitelek.





# A nem pénzügyi vállalatokkal kötött eurohitel-szerződések

Új szerződések értéke (Mrd Ft) - 2021. február

**23,3 +2,1**

Változás az előző hónaphoz képest



Új szerződések értéke (Szezonálisan igazítva, Mrd Ft) - 2021. február

**40,6 +0,5**

Változás az előző hónaphoz képest



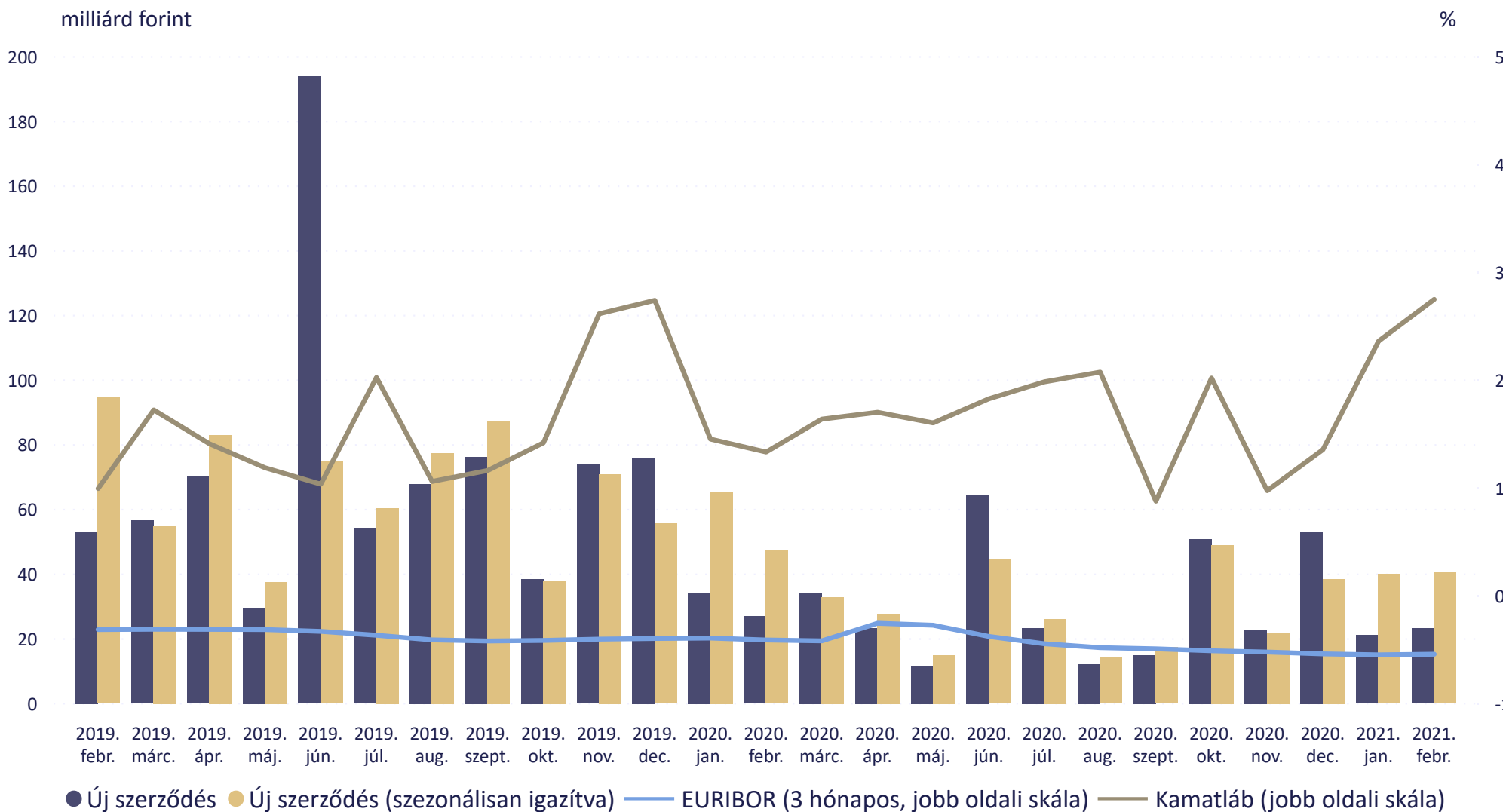
Kamatláb mértéke (%) - 2021. február

**2,75% +0,39%**

Változás az előző hónaphoz képest (százalékpont)



## Az 1 millió euro érték feletti eurohitelek átlagos kamatlába és az új szerződések értéke



\* Legfeljebb 1 éves kamatfixálású hitelek.





# A nem pénzügyi vállalatokkal kötött betétszerződések

Deviza

Forint

Euro

2019. február - 2021. február

Szűrés



Új szerződések értéke (Mrd Ft) - 2021. február

**960,6 -108,1**

Változás az előző hónaphoz képest



Új szerződések értéke (Szezonálisan igazítva, Mrd Ft) - 2021. február

**1 110,0 +7,5**

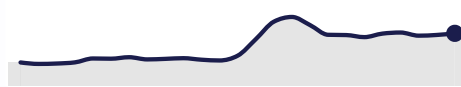
Változás az előző hónaphoz képest



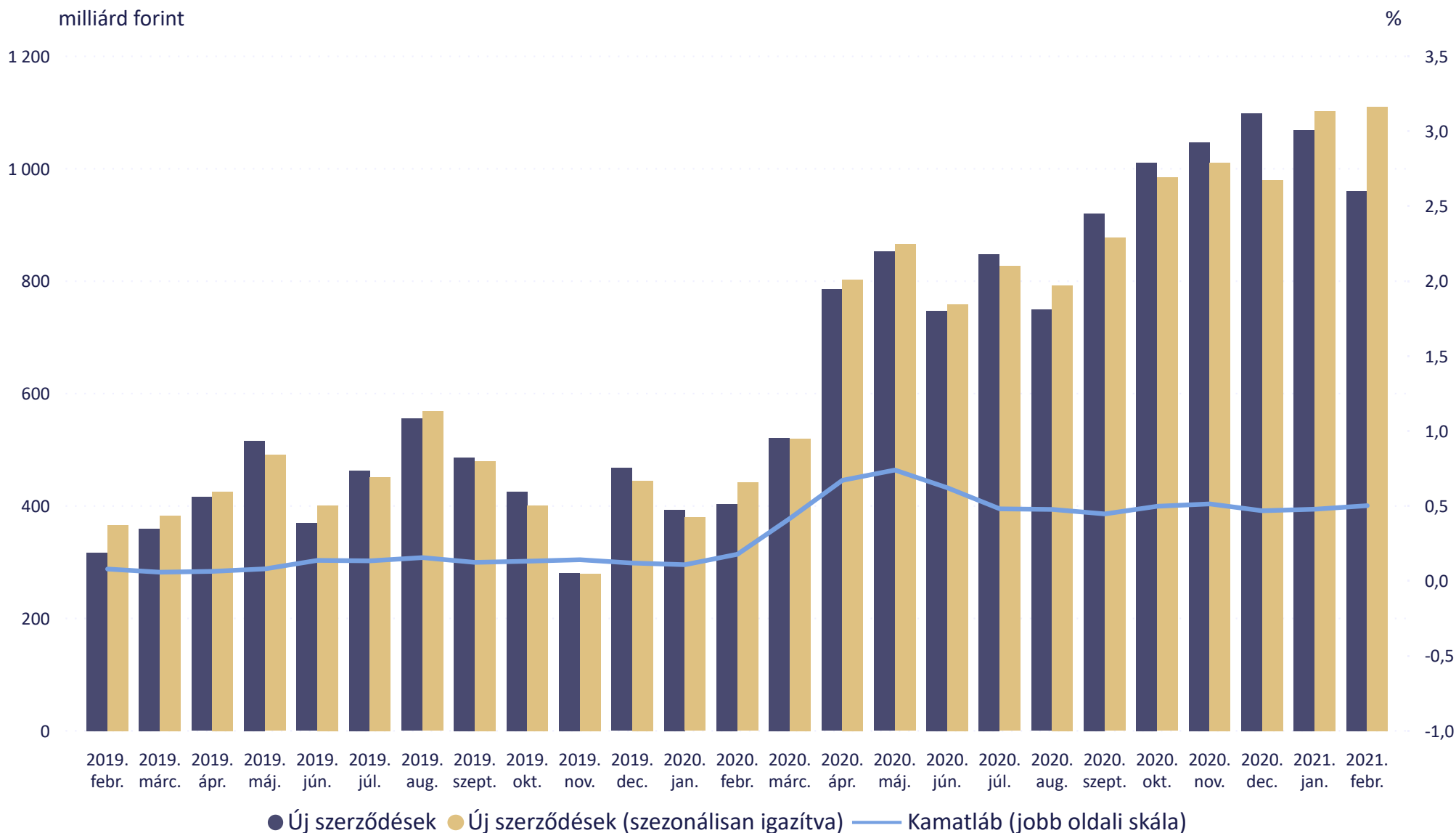
Kamatláb mértéke (%) - 2021. február

**0,50% +0,02%**

Változás az előző hónaphoz képest (százalékpont)



## Forint betétszerződések havi átlagos kamatlába és az új szerződések értéke





# A nem pénzügyi vállalatokkal kötött betétszerződések

Deviza

Forint

Euro

2019. február - 2021. február

Szűrés



Új szerződések értéke (Mrd Ft) - 2021. február

**15,3 +3,5**

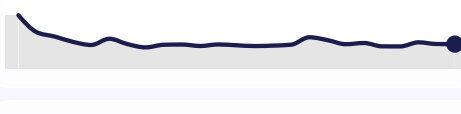
Változás az előző hónaphoz képest



Új szerződések értéke (Szezonálisan igazítva, Mrd Ft) - 2021. február

**12,3 -0,2**

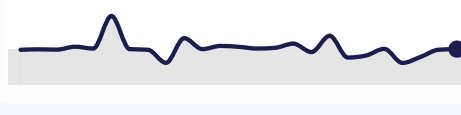
Változás az előző hónaphoz képest



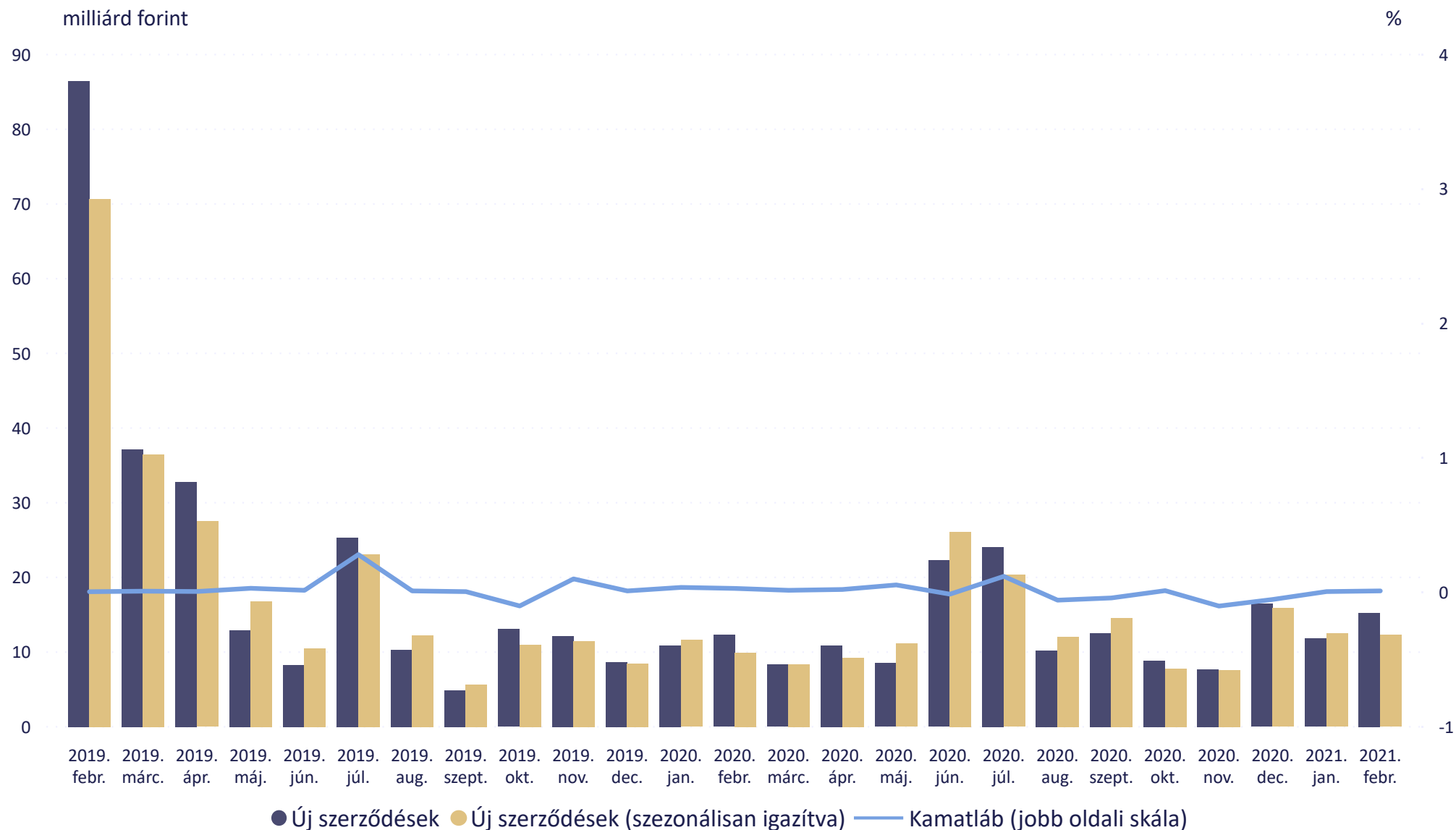
Kamatláb mértéke (%) - 2021. február

**0,01% +0,00%**

Változás az előző hónaphoz képest (százalékpont)



## Éven belüli euro betétszerződések havi átlagos kamatlába és az új szerződések értéke







# Az egynapos bankközi hitelek átlagkamatlába, forgalma és a kamatfolyosó

## Az egynapos bankközi hitelek átlagkamatlába, forgalma és a kamatfolyosó

Forgalom (Mrd Ft) - 2021. február

**2 394,8 -507,0**

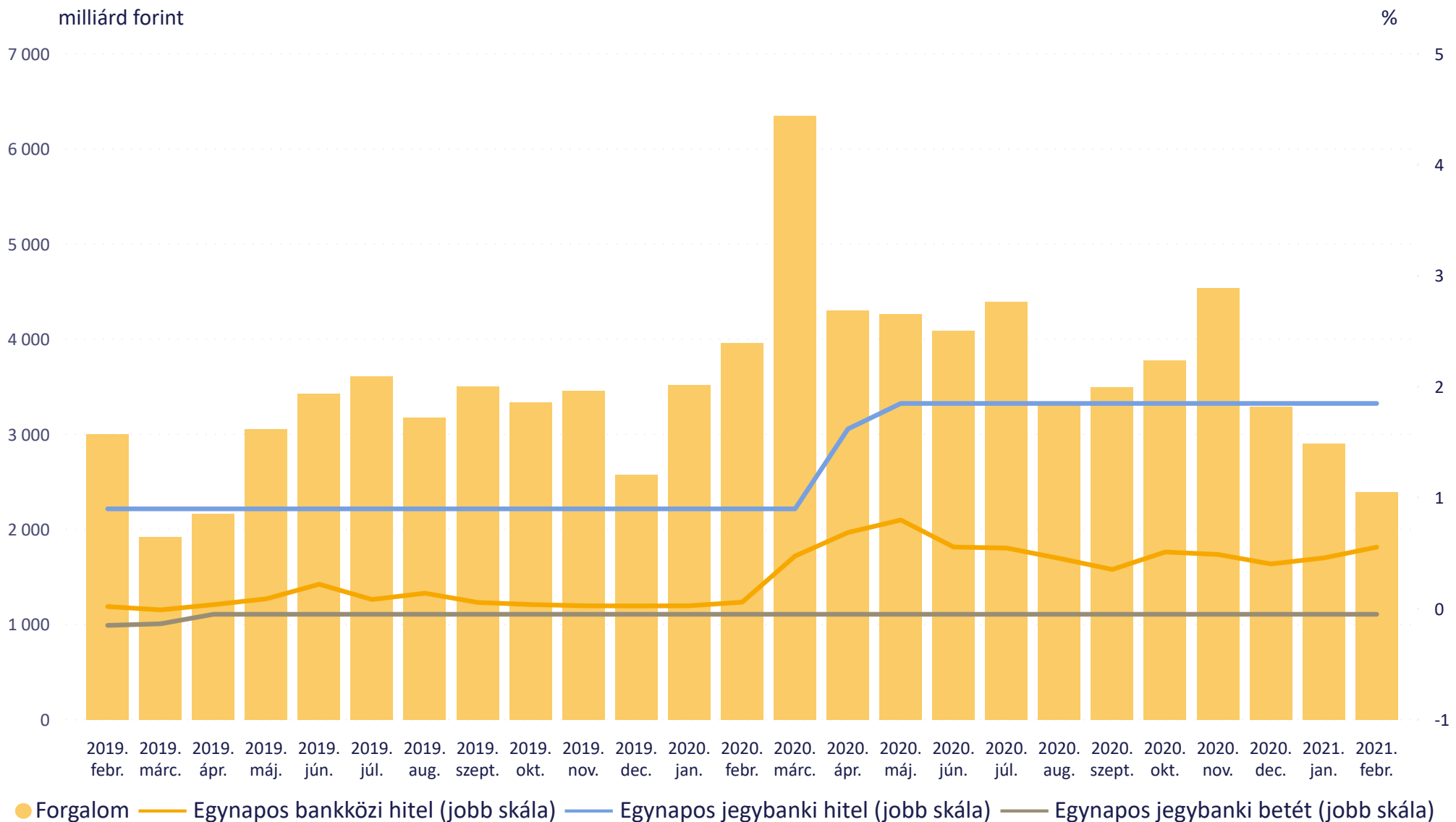
Változás az előző hónaphoz képest



Egynapos bankközi hitelek átlagkamatlába (%) - 2021. február

**0,55% +0,10%**

Változás az előző hónaphoz képest (százalékpont)





## További információk

### Kapcsolódó linkek

[Idősorok havi adatokkal](#) >

Elérhetőség az MNB oldalán: Statisztika -> Statisztikai adatok, információk -> Adatok, idősorok -> XI. Deviza-, pénz és tőkepiac

### Kapcsolódó módszertanok

[Módszertani megjegyzések](#) >

Elérhetőség az MNB oldalán: Statisztika -> Statisztikai adatok, információk -> Módszertan -> Módszertani megjegyzések a monetáris statisztikákhoz -> A háztartási és a nem pénzügyi vállalati kamatlábakhoz tartozó módszertani megjegyzések

### A következő publikációval kapcsolatos információk

A következő publikáció megjelenése: 2021. május 5.

[Publikációs naptár](#) >

### Kapcsolat

#### Magyar Nemzeti Bank

Statisztikai Igazgatóság

 Tel.: +36 1 428 2600

 Fax: + 36 1 429 8000

 Email: [sajto@mnk.hu](mailto:sajto@mnk.hu)

