



# Sajtóközlemény a háztartási és a nem pénzügyi vállalati kamatlábakról

2021. március

 Sajtóközlemény	 Lakáscélú hitelek	 Szabad felhasználású jelzáloghitelek	 Személyi hitelek
 Áruvásárlási és egyéb fogyasztási hitelek	 Babaváró hitelek	 Háztartások betétei	 Nem pénzügyi vállalatok forint hitelei
 Nem pénzügyi vállalatok euro hitelei	 Nem pénzügyi vállalatok betétei	 Egynapos bankközi hitelek	 További információk

## Főbb kulcsmutatók értékei



## Sajtóközlemény a háztartási és a nem pénzügyi kamatlábakról a 2021. márciusi adatok alapján

### Szöveges tájékoztató - 2021. március

2021. márciusban a háztartások által újonnan felvett *lakáscélú hitelek* átlagos **hitelköltség mutatója** az előző hónaphoz képest enyhén nőtt. Az új lakáscélú hitelszerződések döntő többségét éven túli kamatfixálás mellett kötötték a háztartások a hitelintézetekkel, a kamatfixálás átlagos hossza 108 hónap volt. A *személyi hitelek* esetében az átlagos hitelköltség mutató csökkent.

A *lakáscélú* és a *személyi hitelek új szerződéses* értéke nőtt.

A 44/2019 (III.12) Kormányrendelet alapján a lakossági ügyfelek számára a babaváró támogatáshoz kapcsolódóan nyújtott hitelek új szerződéses összege 2021. márciusban 54 milliárd forint volt. A program kezdetétől március végéig összesen 1226 milliárd forint értékben kötöttek ilyen szerződést a háztartások a hitelintézetekkel.

A háztartások *forint és eurobetéteinek átlagos kamatlába* emelkedett, valamint az **új szerződéses** értékek esetén is növekedés volt tapasztalható az előző hónaphoz képest.

A nem pénzügyi vállalatoknak nyújtott *forint és eurohitelek átlagos kamatlába* esetén csökkenés volt megfigyelhető.

A nem pénzügyi vállalatok *forinthiteleinek új szerződéses* értéke mindkét értékhatárkategóriában emelkedett. Az 1 millió euro érték alatti *eurohitelek* új szerződéses értéke szintén nőtt, míg az 1 millió euro érték feletti *eurohiteleké* csökkent az előző hónaphoz képest.

A nem pénzügyi vállalatok *forint- és eurobetéteinek átlagos kamatlába* enyhén emelkedett az előző hónaphoz képest. A *forint- és eurobetétek új szerződéses* értékek esetén is növekedés volt megfigyelhető.

	Új szerződésekre vonatkozó átlagos kamatláb mértéke (%)			Új szerződések értéke (milliárd forint)		
	2021. március	Változás az előző hónaphoz képest	2020. március	2021. március	2021. február	2020. március
<b>Háztartásokkal kötött szerződések</b>						
lakáscélú forinthitel-szerződések	4,21	0,02	4,27	104,7	68,7	87,3
- éven belüli kamatfixálású	3,96	-0,22	3,38	0,9	0,6	1,4
- éven túli kamatfixálású	4,22	0,02	4,28	103,8	68,1	85,9
szabad felhasználású forint jelzáloghitel-szerződések	5,98	-0,27	5,84	6,8	4,3	7,2
- éven belüli kamatfixálású	4,97	-0,52	4,41	0,0	0,1	0,2
- éven túli kamatfixálású	5,99	-0,28	5,88	6,7	4,2	7,0
forint személyihitel-szerződések	12,50	-0,25	12,14	37,5	30,3	36,9
forint betétszerződések	0,35	0,03	0,30	405,8	268,6	209,4
éven belüli euro betétszerződések	0,08	0,03	0,04	12,5	11,6	12,3
<b>Nem pénzügyi vállalatokkal kötött szerződések</b>						
1 millió euro érték alatti forinthitel-szerződések	2,73	-0,30	2,96	34,2	25,7	37,3
1 millió euro érték alatti eurohitel-szerződések	1,74	-0,01	1,96	4,8	2,7	5,8
1 millió euro érték feletti forinthitel-szerződések	1,89	-0,88	1,68	171,6	67,0	126,8
1 millió euro érték feletti forinthitel-szerződések (Money Market típusú hitelek kamathatásától megtisztítva)	1,89	-0,88	1,91			
1 millió euro érték feletti eurohitel-szerződések	2,09	-0,66	1,64	12,7	23,3	34,1
forint betétszerződések	0,52	0,01	0,42	1 407,0	960,5	521,4
éven belüli euro betétszerződések	0,02	0,01	0,02	15,3	15,2	8,3

1) A háztartások hitelei esetében az átlagos hitelköltség mutatót tartalmazza a táblázat.

2) A változás mértéke százalékpontban kifejezve.

3) A nem pénzügyi vállalatok hiteleire vonatkozóan a táblázat csak a legfeljebb 1 éves kamatfixálású ügyleteket tartalmazza.

4) Az 1 millió euro összehatár feletti kategória tartalmaz alacsony kamatlábú, ún. money-market típusú ügyleteket is. Ezen ügyletek aránya hónapról hónapra változik, arányuk nagymértékben befolyásolja az átlagkamatláb alakulását.



2019. március - 2021. március

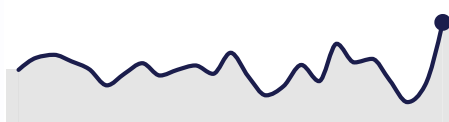
Szűrés

## A háztartásokkal kötött lakáscélú hitelek

Új szerződések értéke (Mrd Ft) - 2021. március

**104,7 +36,0**

Változás az előző hónaphoz képest



Új szerződések értéke (Szezonálisan igazítva, Mrd Ft) - 2021. március

**108,9 +20,9**

Változás az előző hónaphoz képest



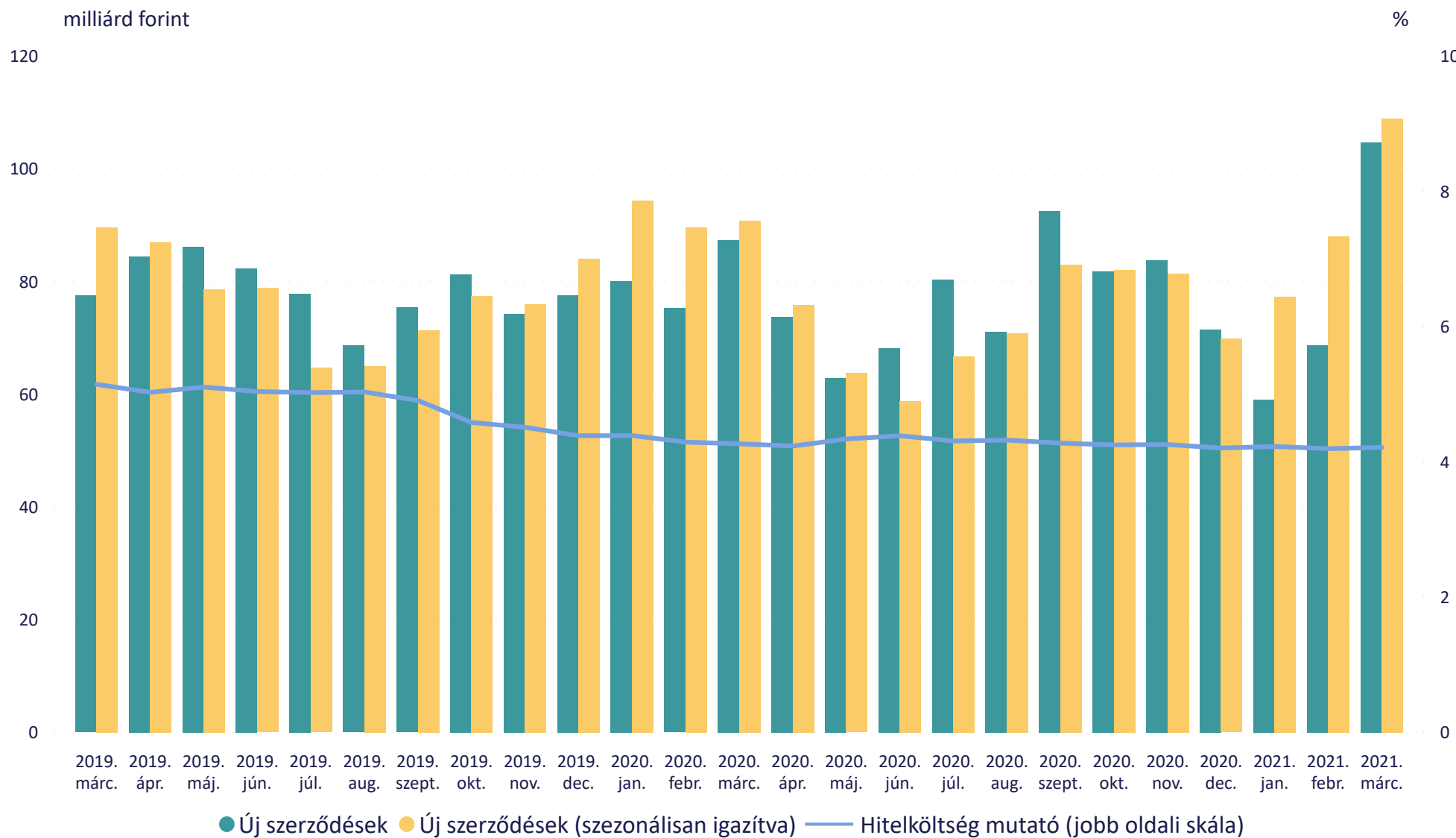
Hitelköltség mutató (%) - 2021. március

**4,21% +0,02%**

Változás az előző hónaphoz képest (százalékpont)



### Forint lakáscélú hitelek havi átlagos hitelköltség mutatója és az új szerződések értéke





2019. március - 2021. március

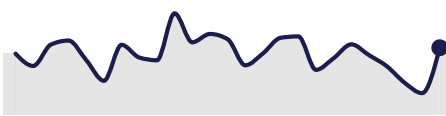
Szűrés

## A háztartásokkal kötött szabad felhasználású jelzáloghitelek

Új szerződések értéke (Mrd Ft) - 2021. március

**6,8 +2,5**

Változás az előző hónaphoz képest



Új szerződések értéke (Szezonálisan igazítva, Mrd Ft) - 2021. március

**6,6 +1,3**

Változás az előző hónaphoz képest



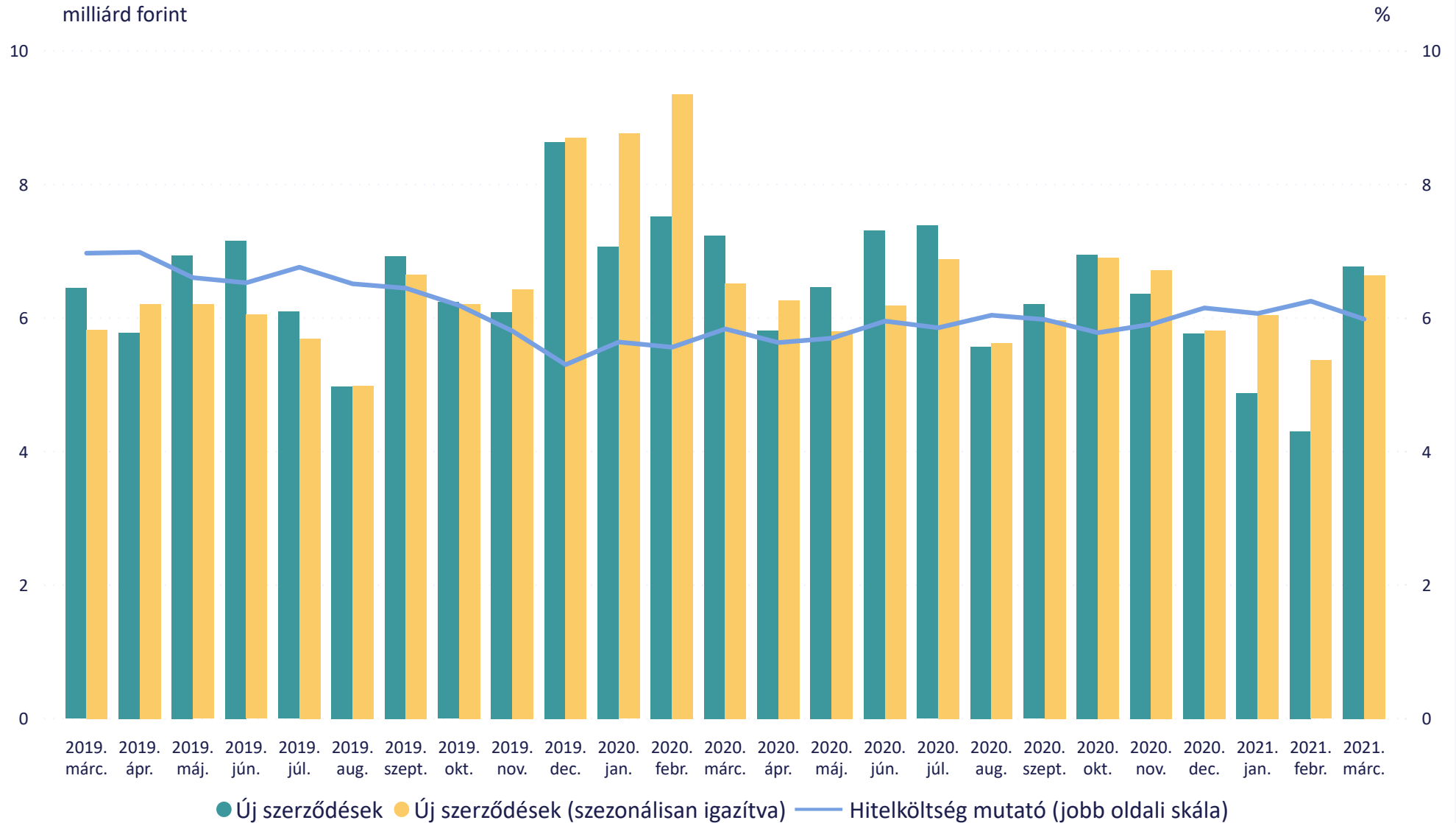
Hitelköltség mutató (%) - 2021. március

**5,98% -0,27%**

Változás az előző hónaphoz képest (százalékpont)



## Forint szabad felhasználású jelzáloghitelek havi átlagos hitelköltség mutatója és az új szerződések értéke





2019. március - 2021. március

Szűrés

## A háztartásokkal kötött személyi hitelek

Új szerződések értéke (Mrd Ft) - 2021. március

**37,5 +7,1**

Változás az előző hónaphoz képest



Új szerződések értéke (Szezonálisan igazítva, Mrd Ft) - 2021. március

**31,4 +3,4**

Változás az előző hónaphoz képest



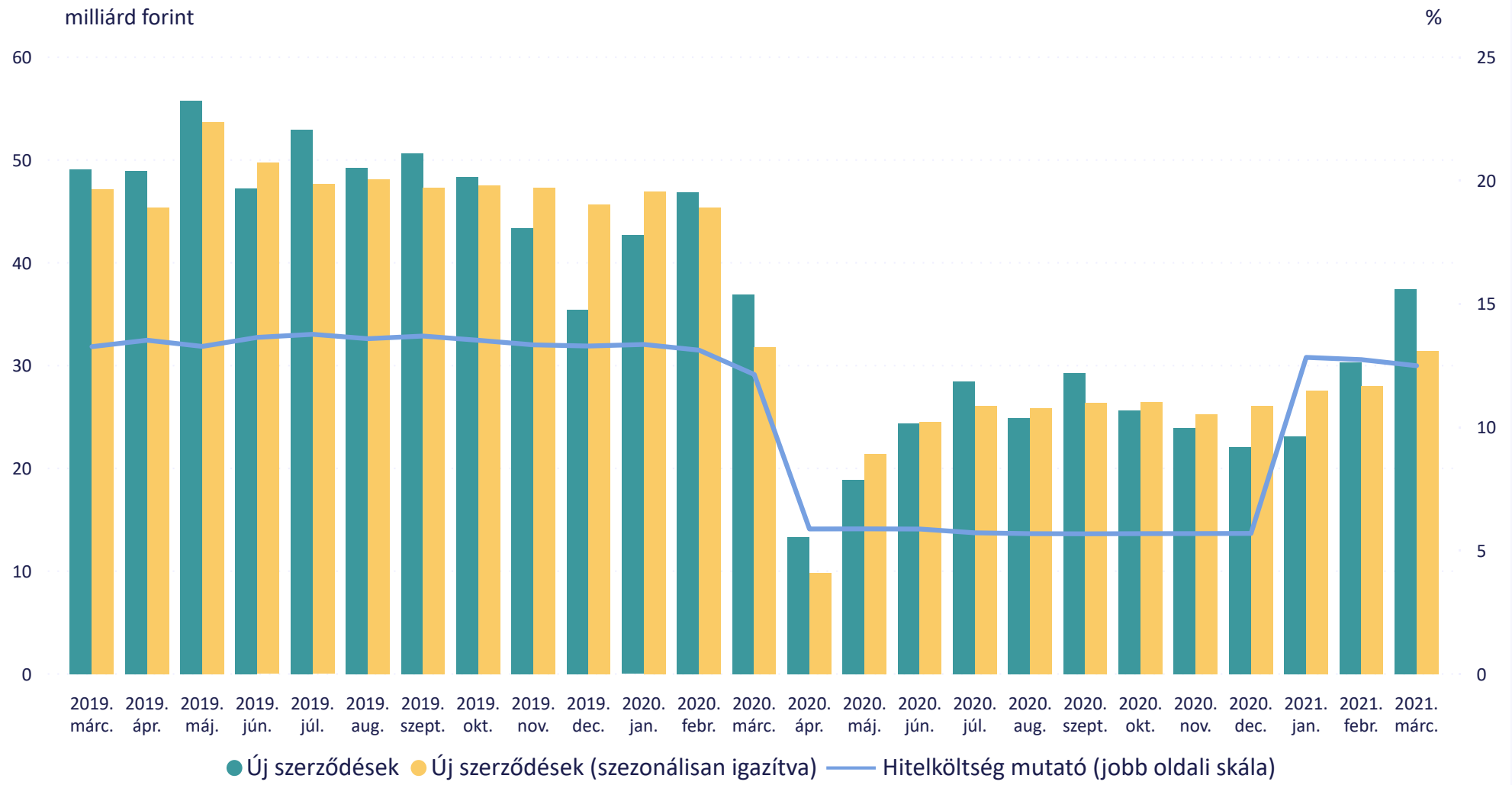
Hitelköltség mutató (%) - 2021. március

**12,50% -0,25%**

Változás az előző hónaphoz képest (százalékpont)



### Forint személyi hitelek havi átlagos hitelköltség mutatója és az új szerződések értéke



\* 2020 áprilisától a személyi hitelek átlagos hitelköltség mutatójában a 2020. március 18. után kötött fedezetlen fogyasztási hitelszerződésekre vonatkozó, 2020. december 31-ig érvényes kedvezményes THM kormányrendeleti előírások hatása érvényesül.





# A háztartásokkal kötött áruvásárlási és egyéb fogyasztási hitelek

## Hitel típusa

Áruvásárlási és egyéb fogyasztási hitelek

Csak áruhitelek

2019. március - 2021. március

Szűrés



Új szerződések értéke (Mrd Ft) - 2021. március

**2,7 +0,4**

Változás az előző hónaphoz képest



Új szerződések értéke (Szezonálisan igazítva, Mrd Ft) - 2021. március

**2,6 +0,1**

Változás az előző hónaphoz képest



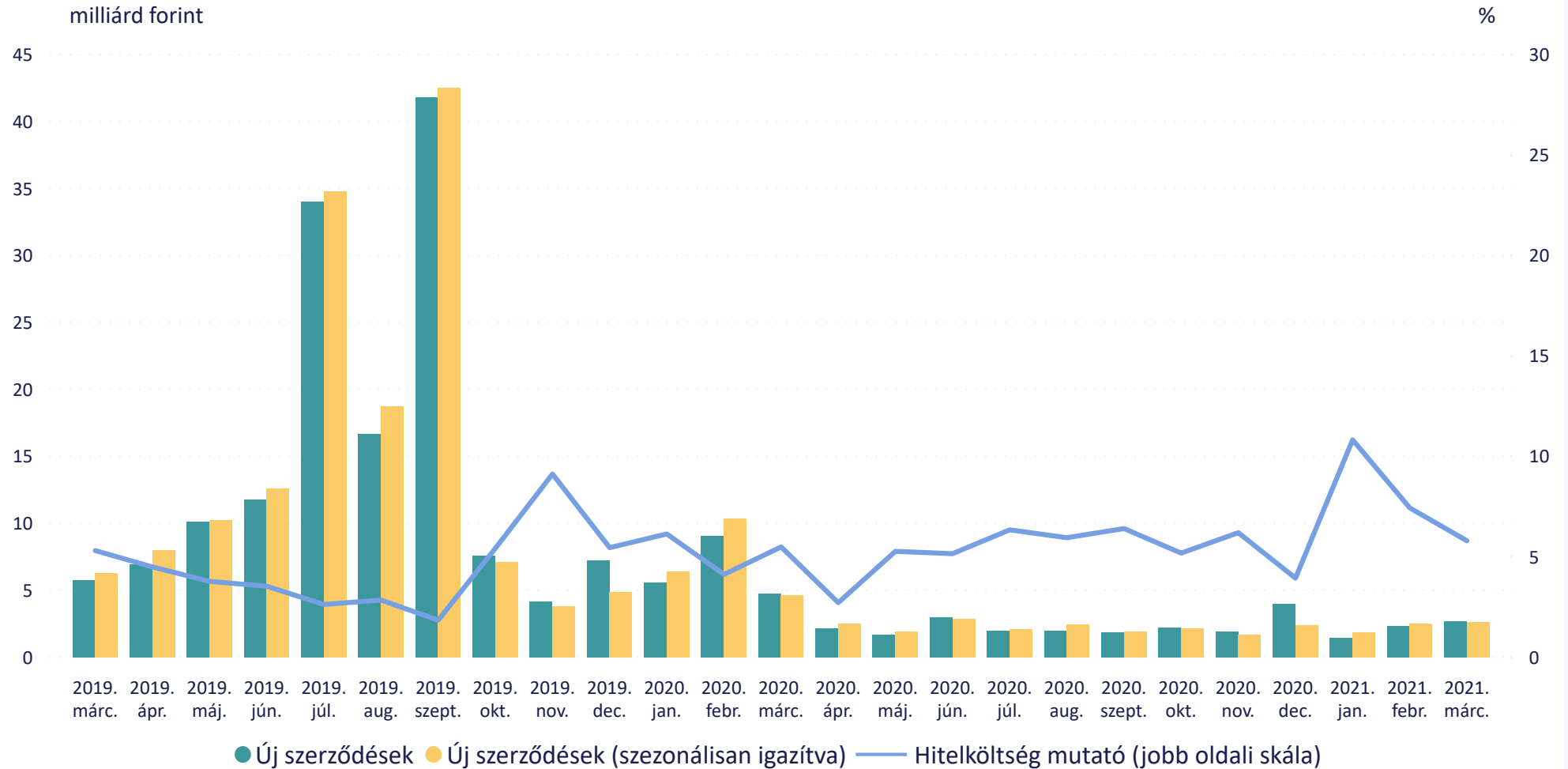
Hitelköltség mutató (%) - 2021. március

**5,79% -1,64%**

Változás az előző hónaphoz képest (százalékpont)



## Forint áruvásárlási és egyéb fogyasztási hitelek havi átlagos hitelköltség mutatója és az új szerződések értéke



\* Legfeljebb 1 éves kamatfixálású hitelek. 2012. januártól az áruhitelek átlagos hitelköltség mutatója tartalmazza a 0%-os kamat vagy 0%-os THM konstrukciók setében az áru eladója által a hitelintézetek részére fizetett hozzájárulás mértékét is.

\*\* Az egyéb fogyasztási hitelek tartalmazzák a lombard hiteleket is.





## A háztartásokkal kötött forint áruvásárlási hitelek

### Hitel típusa

Áruvásárlási és egyéb fogyasztási hitelek

Csak áruhitelek

2019. március - 2021. március

Szűrés



### Forint áruvásárlási hitelek havi átlagos hitelköltség mutatója és az új szerződések értéke

milliárd forint

%

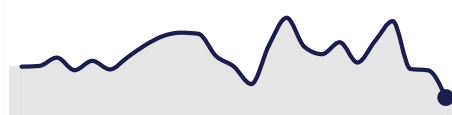


● Új szerződések — Hitelköltség mutató (jobb oldali skála)

Új szerződések értéke (Mrd Ft) - 2021. március

0,4 -0,4

Változás az előző hónaphoz képest



Hitelköltség mutató (%) - 2021. március

11,92% -0,42%

Változás az előző hónaphoz képest (százalékpont)



\* Legfeljebb 1 éves kamatfixálású hitelek. 2012. januártól az áruhitelek átlagos hitelköltség mutatója tartalmazza a 0%-os kamat vagy 0%-os THM konstrukciók setében az áru eladója által a hitelintézetek részére fizetett hozzájárulás mértékét is.

\*\* Az áruvásárlási hitelek adatai elkülönítve 2018. januártól kerülnek bemutatásra.





2019. március - 2021. március

Szűrés

## A háztartásokkal kötött babaváró hitelek

### Babaváró hitelek havi átlagos hitelköltség mutatója és az új szerződések értéke

Új szerződések értéke (Mrd Ft) - 2021. március

**53,8 +6,9**

Változás az előző hónaphoz képest



Hitelköltség mutató (%) - 2021. március

**4,73% -0,14%**

Változás az előző hónaphoz képest (százalékpont)



\* A 44/2019 (III.12) Kormányrendelet alapján a lakossági ügyfelek számára a babaváró támogatáshoz kapcsolódóan nyújtott, szabad felhasználású, jelzálogfedezettel nem rendelkező hitelek adatai 2019. júliustól érhetőek el.







## A háztartásokkal kötött betétszerződések

Deviza

Forint

Euro

2019. március - 2021. március


Szűrés



Új szerződések értéke (Mrd Ft) - 2021. március

**405,8 +137,2**

Változás az előző hónaphoz képest



Új szerződések értéke (Szezonálisan igazítva, Mrd Ft) - 2021. március

**380,3 +76,4**

Változás az előző hónaphoz képest



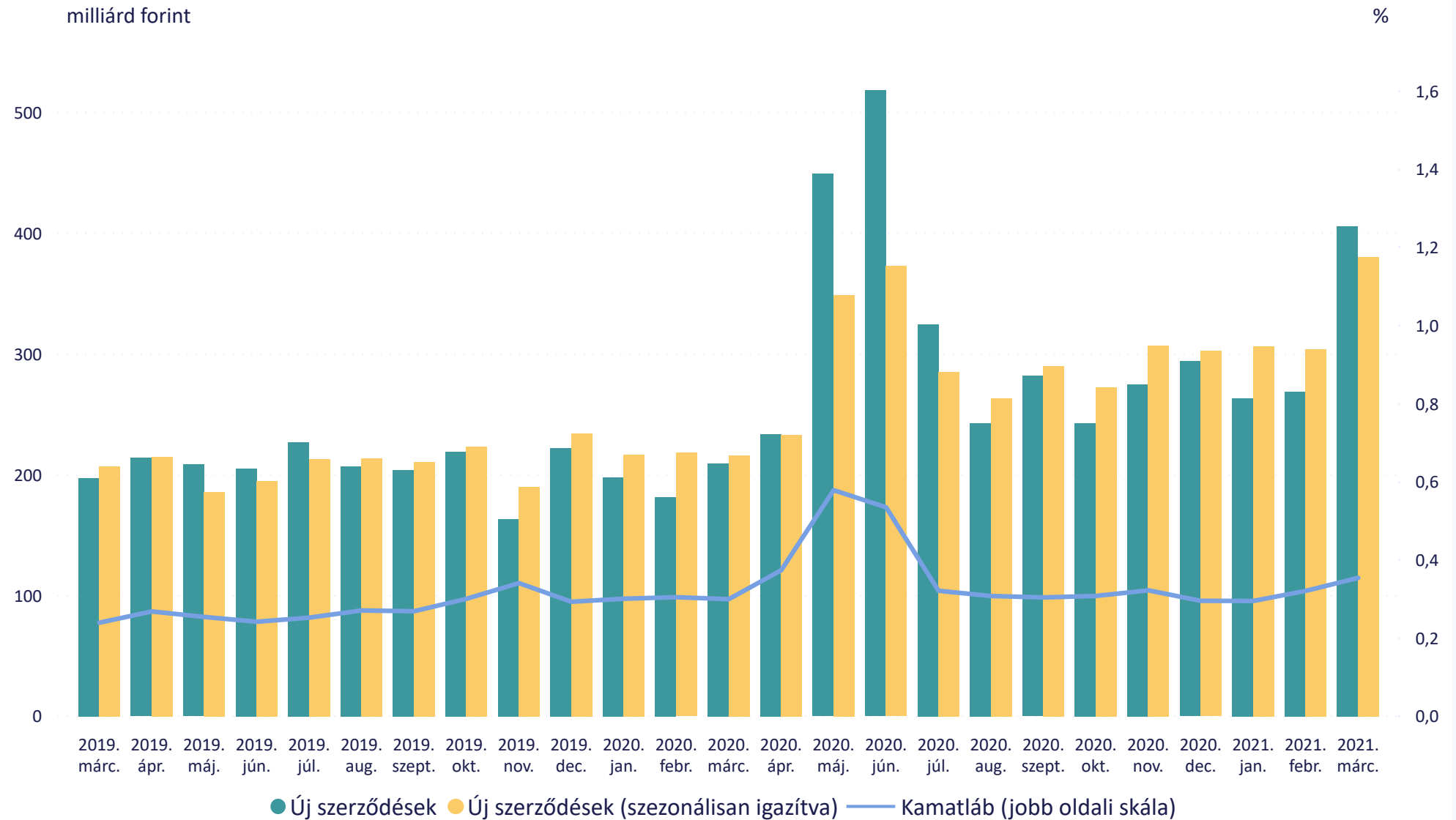
Kamatláb mértéke (%) - 2021. március

**0,35% +0,03%**

Változás az előző hónaphoz képest (százalékpont)



### Forint betétszerződések havi átlagos kamatlába és az új szerződések értéke






## A háztartásokkal kötött betétszerződések

Új szerződések értéke (Mrd Ft) - 2021. március

**12,5 +0,9**

Változás az előző hónaphoz képest



Új szerződések értéke (Szezonálisan igazítva, Mrd Ft) - 2021. március

**11,4 -0,2**

Változás az előző hónaphoz képest



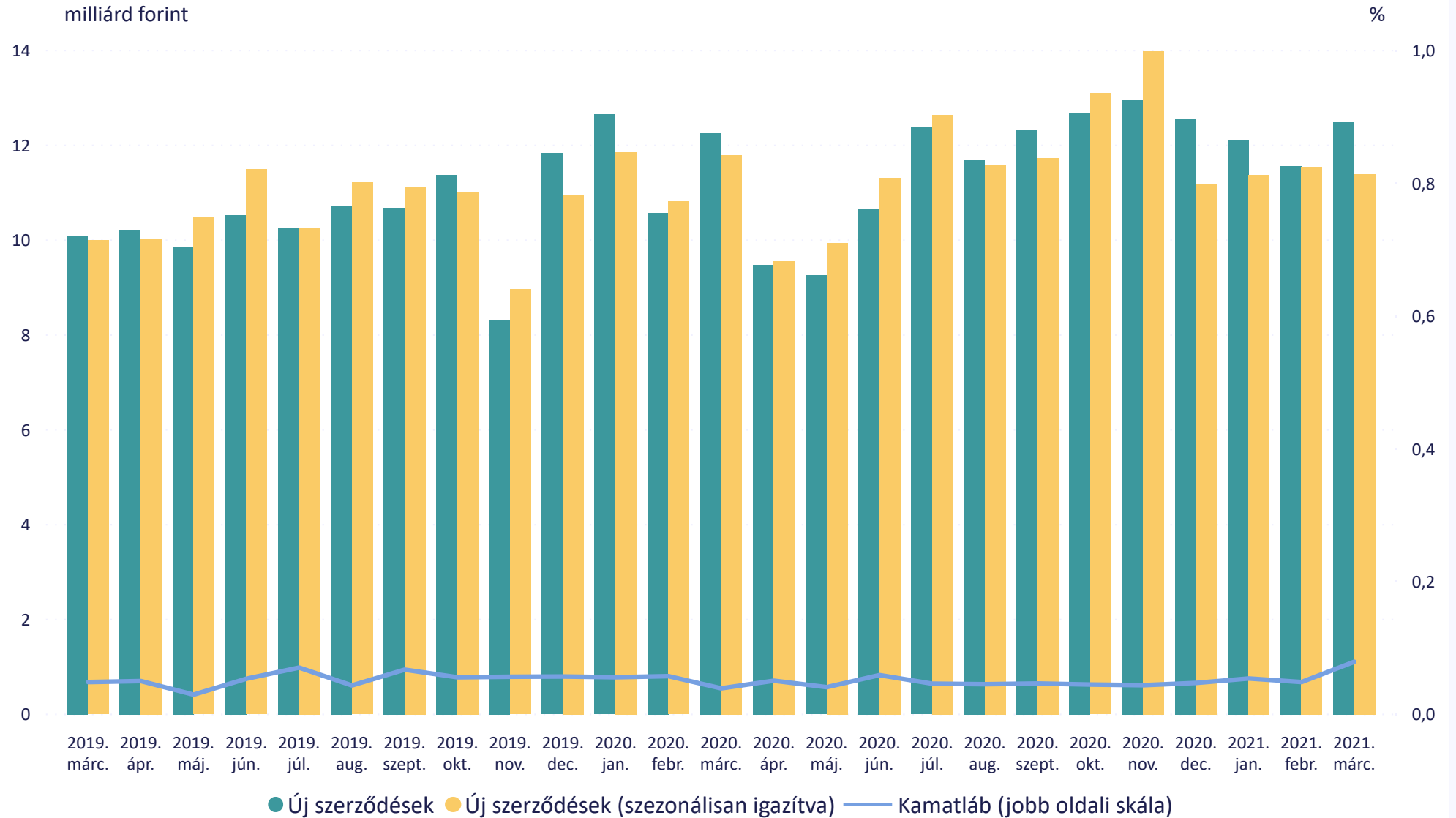
Kamatláb mértéke (%) - 2021. március

**0,08% +0,03%**

Változás az előző hónaphoz képest (százalékpont)



## Éven belüli euro betétszerződések havi átlagos kamatlába és az új szerződések értéke





## A nem pénzügyi vállalatokkal kötött forinthitel-szerződések

### Szerződés összege

1 millió euro érték alatti

1 millió euro érték feletti

2019. március - 2021. március


Szűrés



Új szerződések értéke (Mrd Ft) - 2021. március

**34,2 +8,5**

Változás az előző hónaphoz képest



Új szerződések értéke (Szezonálisan igazítva, Mrd Ft) - 2021. március

**30,7 +0,6**

Változás az előző hónaphoz képest



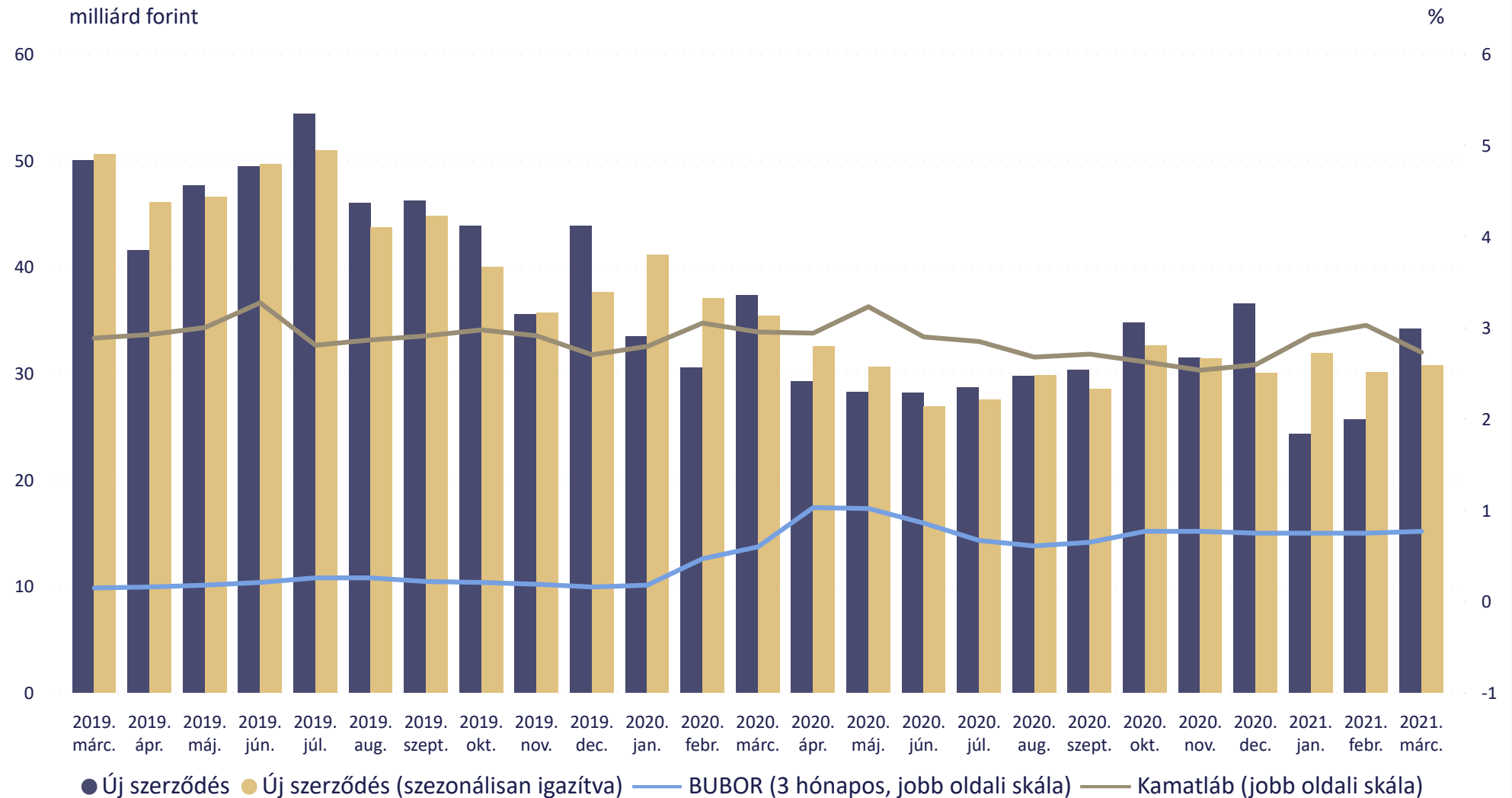
Kamatláb mértéke (%) - 2021. március

**2,73% -0,30%**

Változás az előző hónaphoz képest (százalékpont)



### Az 1 millió euro érték alatti forinthitelek átlagos kamatlába és az új szerződések értéke



\* Legfeljebb 1 éves kamatfixálású hitelek.





# A nem pénzügyi vállalatokkal kötött forinthitel-szerződések

## Szerződés összege

1 millió euro érték alatti

1 millió euro érték feletti

2019. március - 2021. március

Szűrés



Új szerződések értéke (Mrd Ft) - 2021. március

# 171,6 +104,6

Változás az előző hónaphoz képest



Új szerződések értéke (Szezonálisan igazítva, Mrd Ft) - 2021. március

# 137,8 +67,5

Változás az előző hónaphoz képest



Kamatláb mértéke (%) - 2021. március

# 1,89% -0,88%

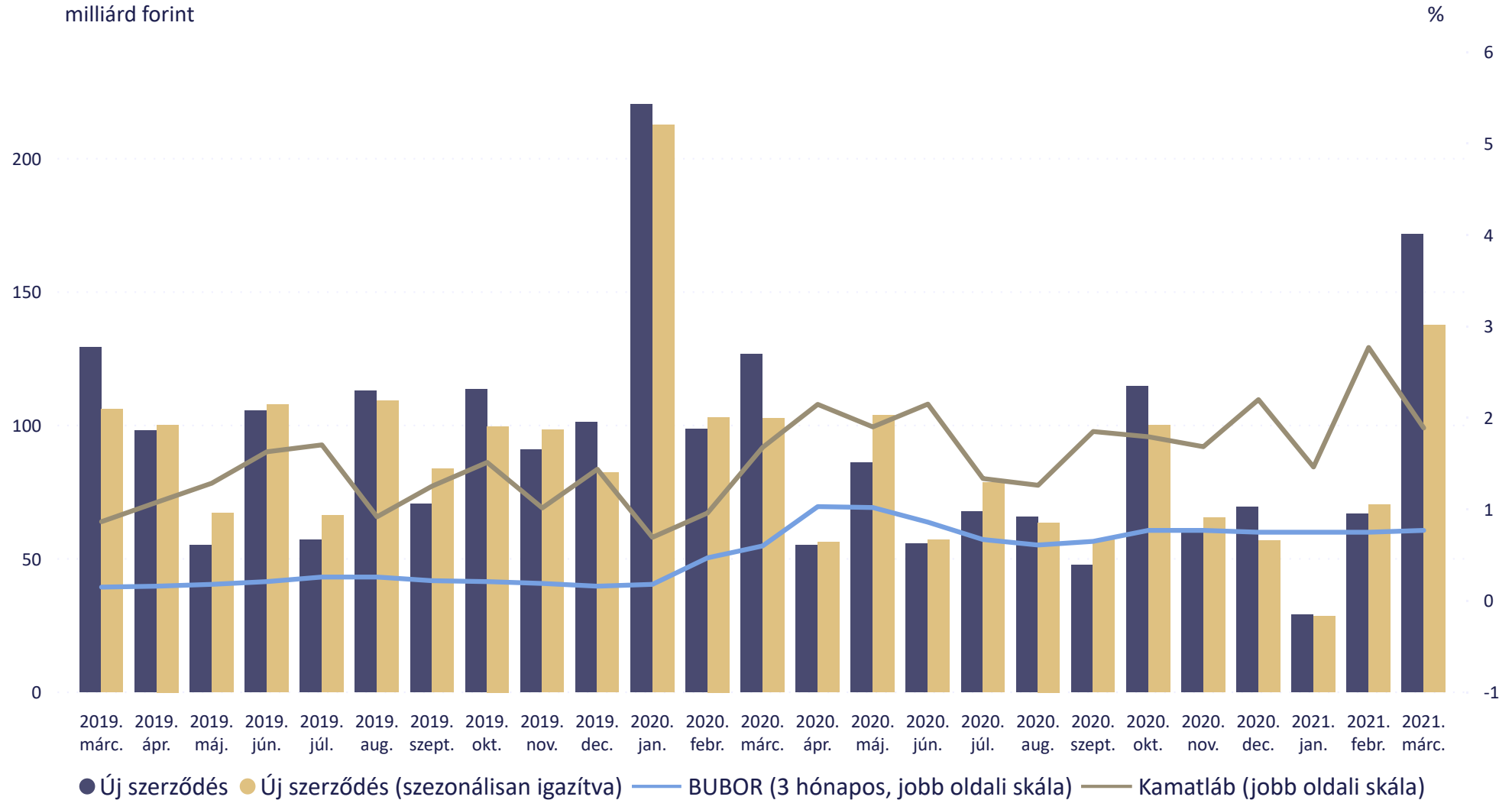
Változás az előző hónaphoz képest (százalékpont)



## Az 1 millió euro érték feletti forinthitelek átlagos kamatlába és az új szerződések értéke

milliárd forint

%



\* Legfeljebb 1 éves kamatfixálású hitelek.





# A nem pénzügyi vállalatokkal kötött eurohitel-szerződések

## Szerződés összege

1 millió euro érték alatti

1 millió euro érték feletti

2019. március - 2021. március


Szűrés



Új szerződések értéke (Mrd Ft) - 2021. március

**4,8 +2,0**

Változás az előző hónaphoz képest



Új szerződések értéke (Szezonálisan igazítva, Mrd Ft) - 2021. március

**4,6 +1,5**

Változás az előző hónaphoz képest



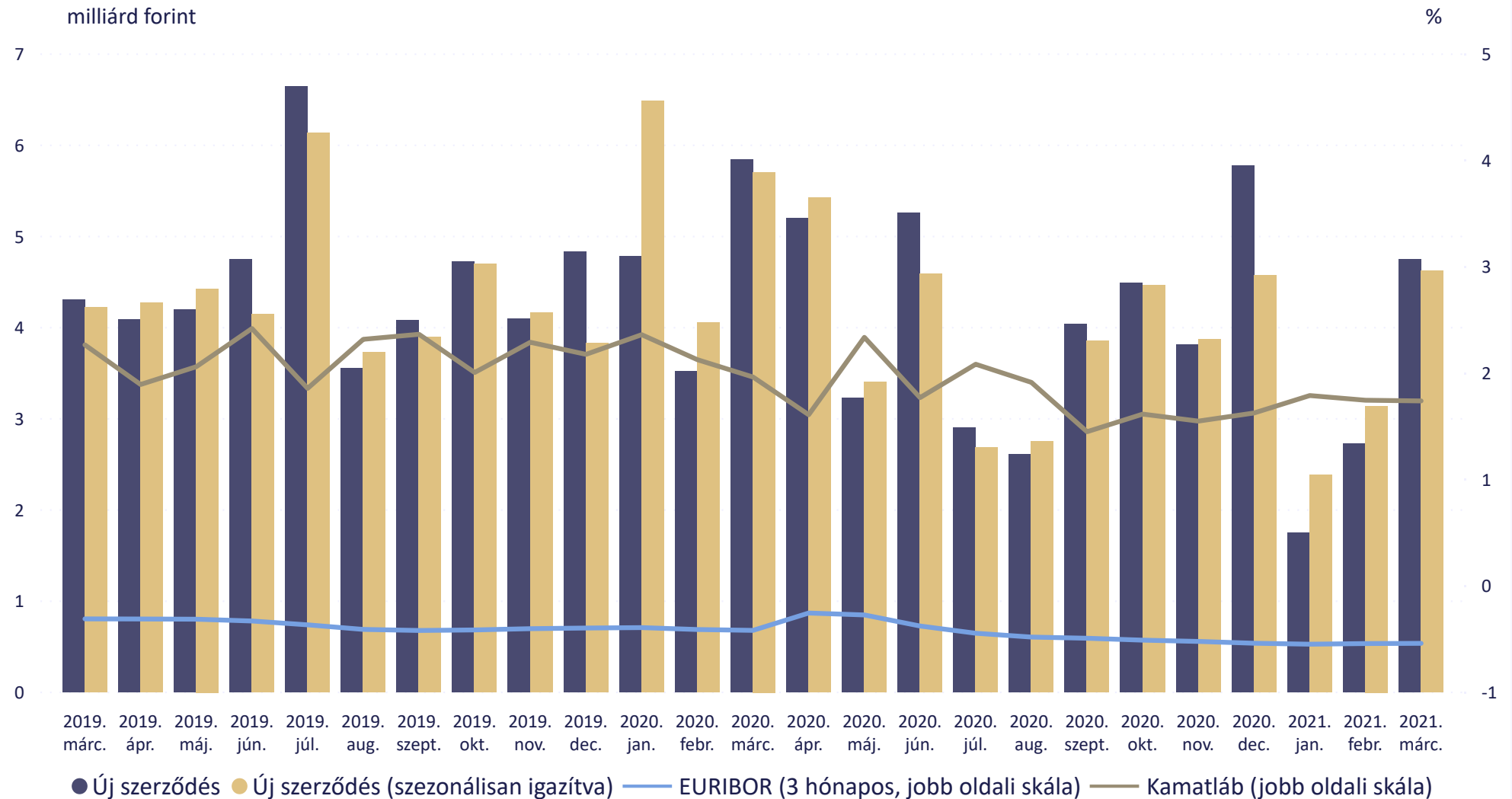
Kamatláb mértéke (%) - 2021. március

**1,74% -0,01%**

Változás az előző hónaphoz képest (százalékpont)



## Az 1 millió euro érték alatti eurohitelek átlagos kamatlába és az új szerződések értéke



\* Legfeljebb 1 éves kamatfixálású hitelek.





# A nem pénzügyi vállalatokkal kötött eurohitel-szerződések

## Szerződés összege

1 millió euro érték alatti

1 millió euro érték feletti

2019. március - 2021. március

Szűrés



Új szerződések értéke (Mrd Ft) - 2021. március

# 12,7 - 10,6

Változás az előző hónaphoz képest



Új szerződések értéke (Szezonálisan igazítva, Mrd Ft) - 2021. március

# 15,4 - 24,3

Változás az előző hónaphoz képest



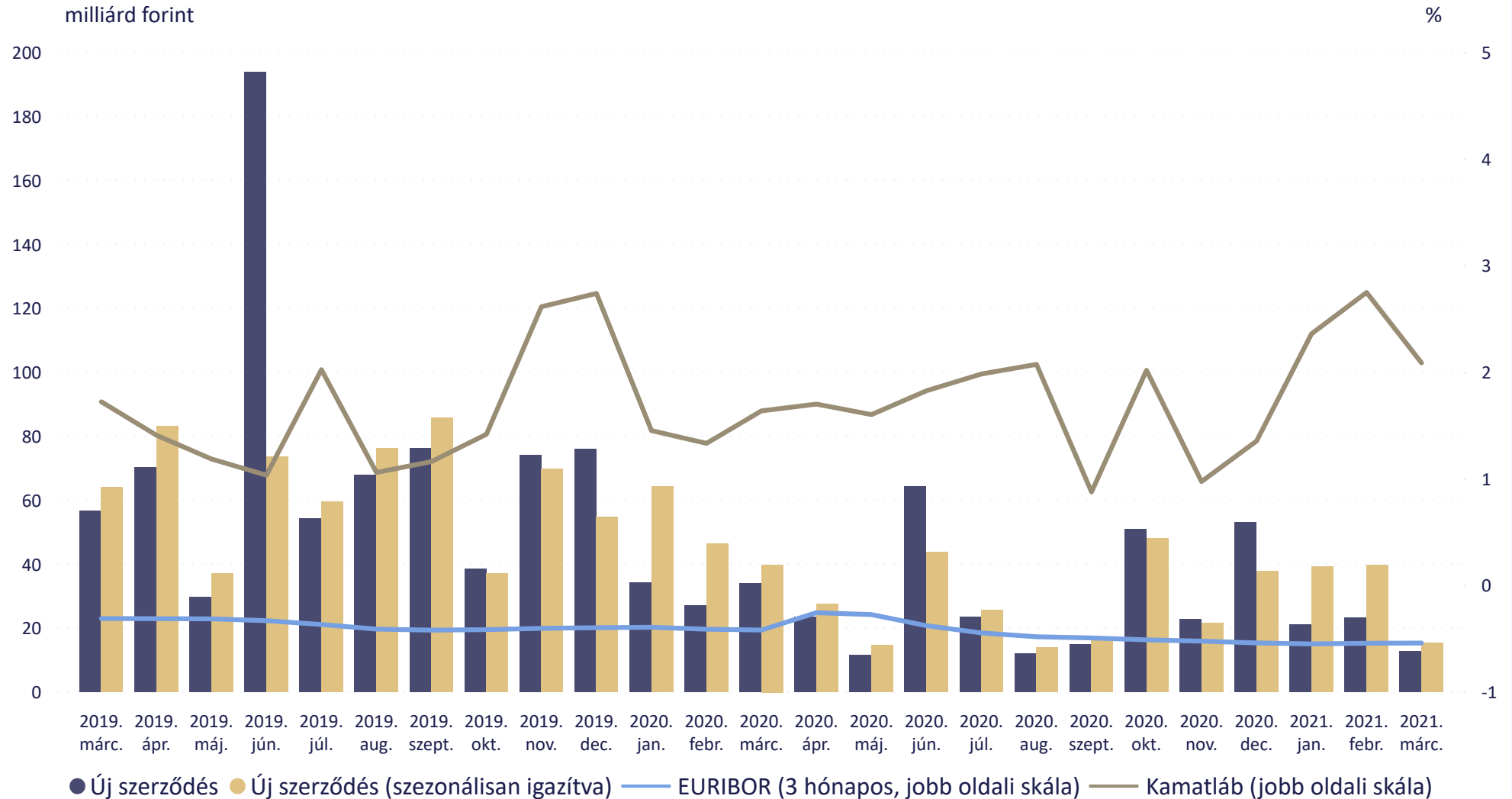
Kamatláb mértéke (%) - 2021. március

# 2,09% - 0,66%

Változás az előző hónaphoz képest (százalékpont)



## Az 1 millió euro érték feletti eurohitelek átlagos kamatlába és az új szerződések értéke



\* Legfeljebb 1 éves kamatfixálású hitelek.





## A nem pénzügyi vállalatokkal kötött betétszerződések

Deviza

Forint

Euro

2019. március - 2021. március


Szűrés



Új szerződések értéke (Mrd Ft) - 2021. március

**1 407,0 +446,5**

Változás az előző hónaphoz képest



Új szerződések értéke (Szezonálisan igazítva, Mrd Ft) - 2021. március

**1 389,7 +272,6**


Változás az előző hónaphoz képest



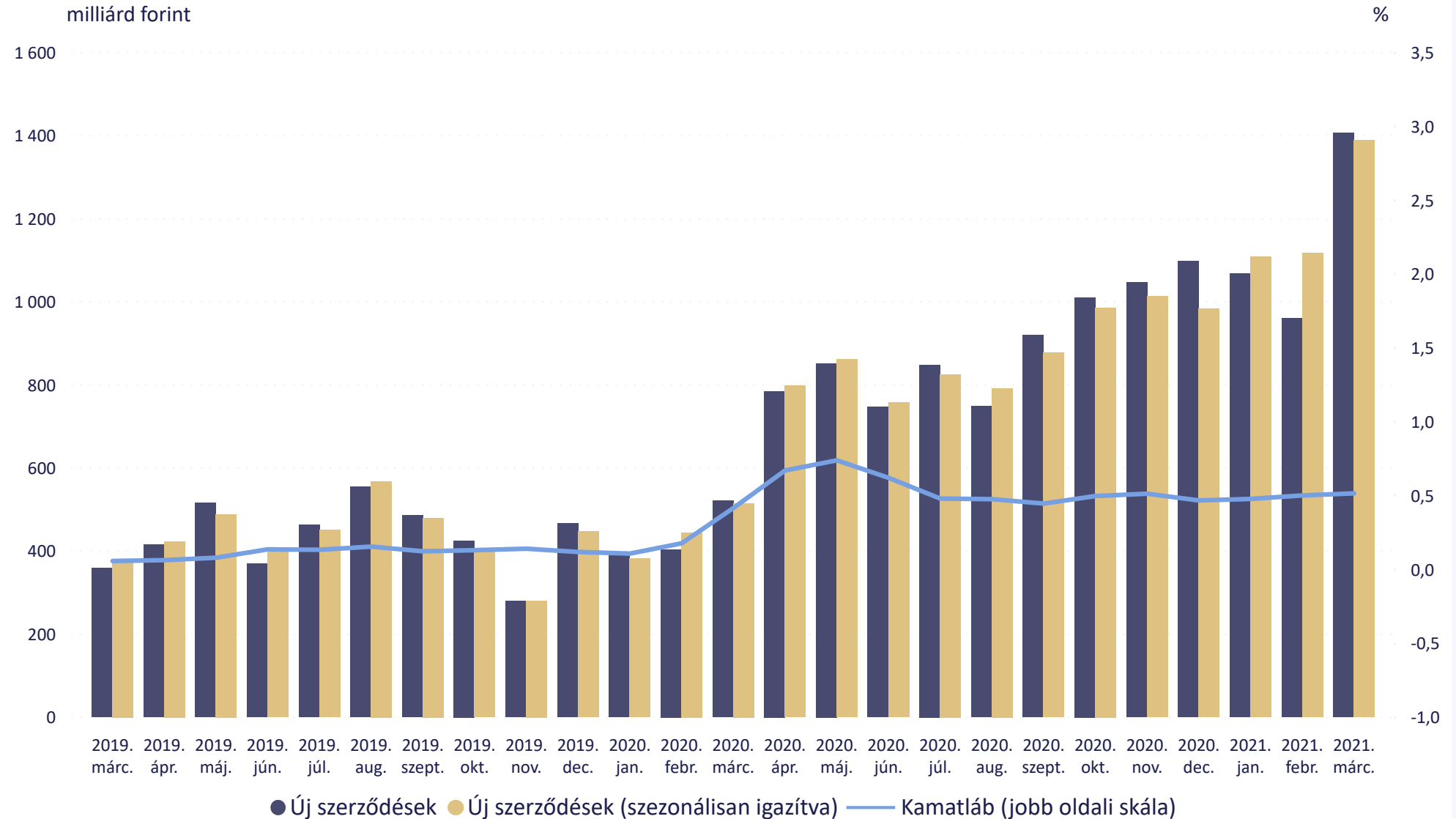
Kamatláb mértéke (%) - 2021. március

**0,52% +0,01%**

Változás az előző hónaphoz képest (százalékpont)



### Forint betétszerződések havi átlagos kamatlába és az új szerződések értéke





## A nem pénzügyi vállalatokkal kötött betétszerződések

Deviza

Forint

Euro

2019. március - 2021. március

Szűrés



Új szerződések értéke (Mrd Ft) - 2021. március

**15,3 +0,1**

Változás az előző hónaphoz képest



Új szerződések értéke (Szezonálisan igazítva, Mrd Ft) - 2021. március

**14,8 +2,2**

Változás az előző hónaphoz képest



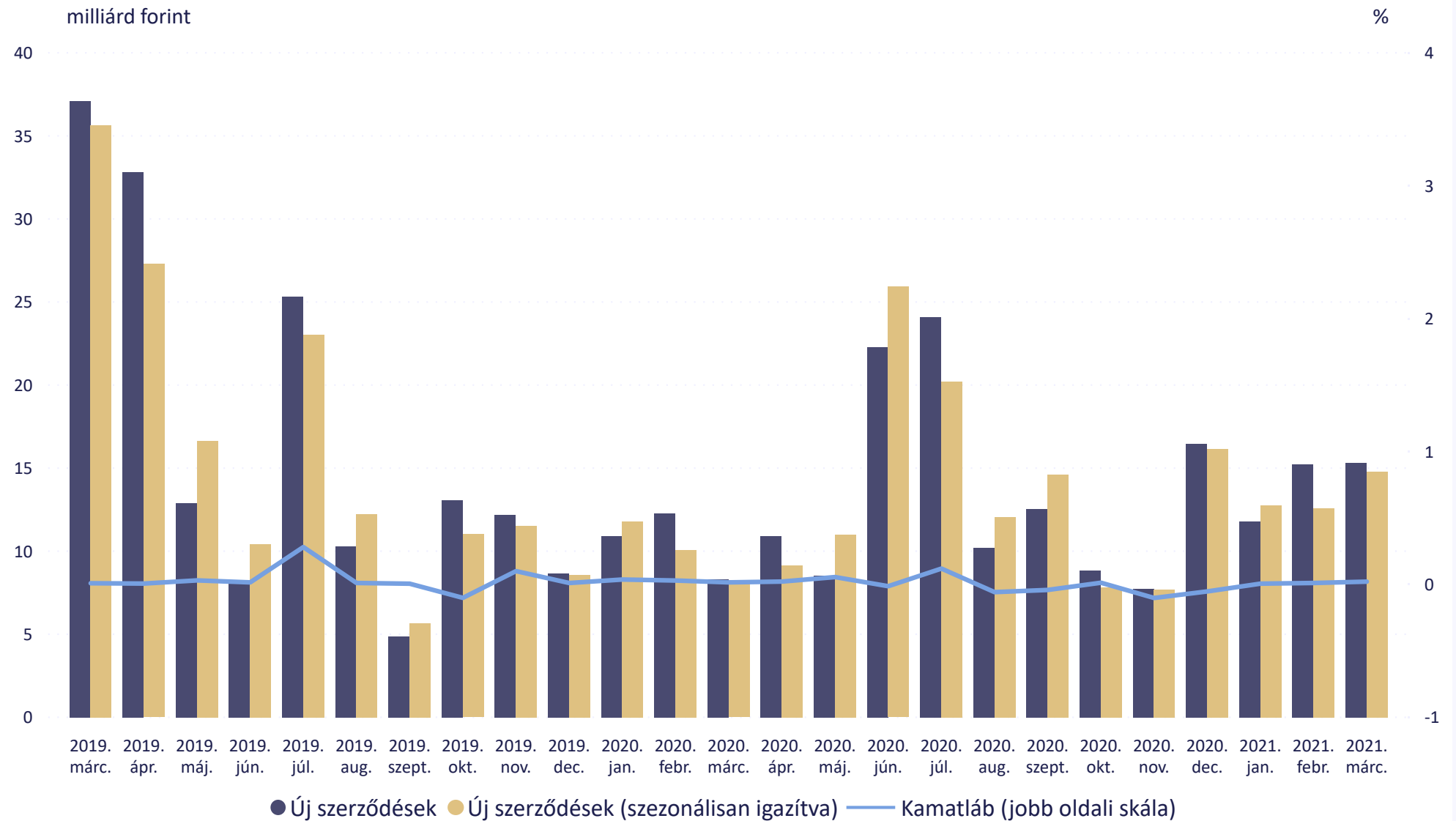
Kamatláb mértéke (%) - 2021. március

**0,02% +0,01%**

Változás az előző hónaphoz képest (százalékpont)



### Éven belüli euro betétszerződések havi átlagos kamatlába és az új szerződések értéke







2019. március - 2021. március

Szűrés

## Az egynapos bankközi hitelek átlagkamatlába, forgalma és a kamatfolyosó

### Az egynapos bankközi hitelek átlagkamatlába, forgalma és a kamatfolyosó

Forgalom (Mrd Ft) - 2021. március

**2 960,1 +565,3**

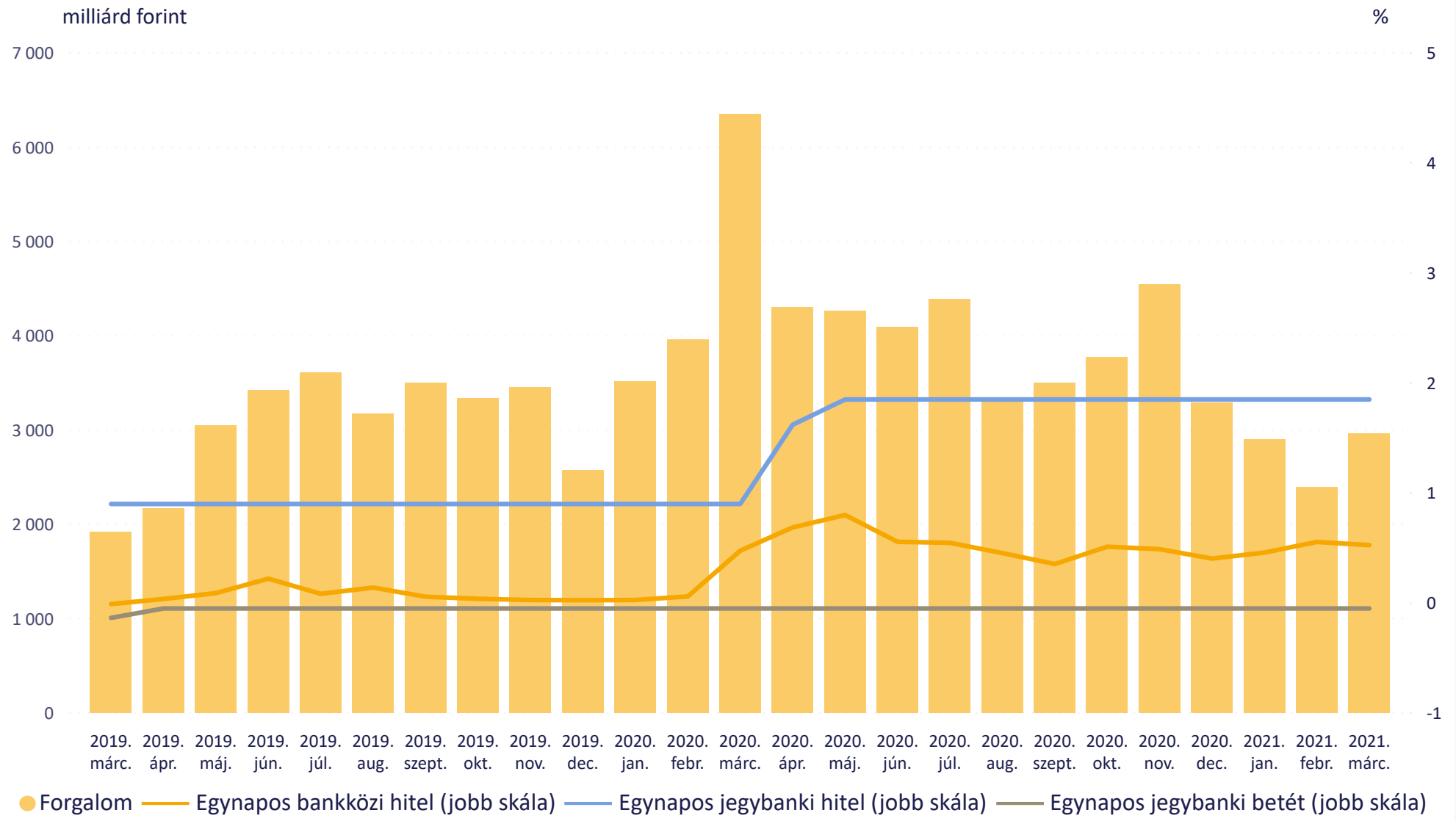
Változás az előző hónaphoz képest



Egynapos bankközi hitelek átlagkamatlába (%) - 2021. március

**0,53% -0,03%**

Változás az előző hónaphoz képest (százalékpont)





## További információk

### Kapcsolódó linkek

Idősorok havi adatokkal >

Elérhetőség az MNB oldalán: Statisztika -> Statisztikai adatok, információk -> Adatok, idősorok -> XI. Deviza-, pénz és tőkepiac

### Kapcsolódó módszertanok

Módszertani megjegyzések >

Elérhetőség az MNB oldalán: Statisztika -> Statisztikai adatok, információk -> Módszertan -> Módszertani megjegyzések a monetáris statisztikákhoz -> A háztartási és a nem pénzügyi vállalati kamatlábakhoz tartozó módszertani megjegyzések

### A következő publikációval kapcsolatos információk

A következő publikáció megjelenése: 2021. június 3.

Publikációs naptár >

### Kapcsolat

#### Magyar Nemzeti Bank

Statisztikai Igazgatóság

 Tel.: +36 1 428 2600

 Fax: + 36 1 429 8000

 Email: [sajto@mnb.hu](mailto:sajto@mnb.hu)

