



Sajtóközlemény a háztartási és a nem pénzügyi vállalati kamatlábokról

2021. április

| | | | |
|---|---------------------------------|--------------------------------------|--|
| Sajtóközlemény | Lakáscélú hitelek | Szabad felhasználású jelzáloghitelek | Személyi hitelek |
| Áruvásárlási és egyéb fogyasztási hitelek | Babaváró hitelek | Háztartások betétei | Nem pénzügyi vállalatok forint hitelei |
| Nem pénzügyi vállalatok euro hitelei | Nem pénzügyi vállalatok betétei | Egynapos bankközi hitelek | További információk |

Főbb kulcsmutatók értékei



Sajtóközlemény a háztartási és a nem pénzügyi kamatlábokról a 2021. áprilisi adatok alapján

Szöveges tájékoztató - 2021. április

2021. áprilisban a háztartások által újonnan felvett *lakáscélú hitelek* átlagos **hitelköltség mutatója** az előző hónaphoz képest enyhén csökkent. Az új lakáscélú hitelszerződések döntő többségét éven túli kamatfixálás mellett kötötték a háztartások a hitelintézetekkel, a kamatfixálás átlagos hossza 106 hónap volt. A *személyi hitelek* esetében az átlagos hitelköltség mutató kis mértékben emelkedett.

A *lakáscélú hitelek új szerződéses* értéke nőtt, míg a *személyi hiteleké* változatlan szinten maradt.

A 44/2019 (III.12) Kormányrendelet alapján a lakossági ügyfelek számára a babaváró támogatáshoz kapcsolódóan nyújtott hitelek új szerződéses összege 2021. áprilisban 49,7 milliárd forint volt. A program kezdetétől április végéig összesen 1276 milliárd forint értékben kötöttek ilyen szerződést a háztartások a hitelintézetekkel.

A háztartások *forint és eurobetéteinek átlagos kamatlába* egyaránt csökkent, valamint az **új szerződéses** értékek esetén is mérséklődés volt tapasztalható az előző hónaphoz képest.

A nem pénzügyi vállalatoknak nyújtott *forinthitelek átlagos kamatlába* esetén emelkedés, míg az *eurohitelek* esetében csökkenés volt megfigyelhető.

A nem pénzügyi vállalatok *forinthiteleinek új szerződéses* értéke mindkét értékhatár-kategóriában csökkent. Az 1 millió euro érték alatti *eurohitelek* új szerződéses értéke szintén mérséklődött, míg az 1 millió euro érték feletti *eurohiteleké* emelkedett az előző hónaphoz képest.

A nem pénzügyi vállalatok *forintbetéteinek átlagos kamatlába* enyhén emelkedett, míg az *eurobetéteknél* csekély mérséklődés figyelhető meg az előző hónaphoz képest. A *forint- és eurobetétek új szerződéses* értéke esetén szintén csökkenés tapasztalható.

| | Új szerződésekre vonatkozó átlagos kamatláb mértéke (%) | | | Új szerződések értéke (milliárd forint) | | |
|---|---|-----------------------------------|---------------|---|---------------|---------------|
| | 2021. április | Változás az előző hónaphoz képest | 2020. április | 2021. április | 2021. március | 2020. április |
| Háztartásokkal kötött szerződések | | | | | | |
| lakáscélú forinthitel-szerződések | 4,20 | -0,02 | 4,23 | 107,6 | 104,9 | 73,7 |
| - éven belüli kamatfixálású | 4,31 | 0,42 | 3,27 | 0,8 | 1,0 | 0,7 |
| - éven túli kamatfixálású | 4,20 | -0,02 | 4,24 | 106,7 | 103,9 | 73,0 |
| szabad felhasználású forint jelzáloghitel-szerződések | 5,88 | -0,10 | 5,63 | 6,9 | 6,8 | 5,8 |
| - éven belüli kamatfixálású | 6,03 | 1,06 | 5,50 | 0,1 | 0,0 | 0,1 |
| - éven túli kamatfixálású | 5,88 | -0,11 | 5,63 | 6,8 | 6,7 | 5,7 |
| forint személyihitel-szerződések | 12,51 | 0,02 | 5,88 | 37,3 | 37,5 | 13,3 |
| forint betétszerződések | 0,34 | -0,01 | 0,37 | 379,1 | 405,8 | 233,5 |
| éven belüli euro betétszerződések | 0,05 | -0,03 | 0,05 | 12,1 | 12,5 | 9,5 |
| Nem pénzügyi vállalatokkal kötött szerződések | | | | | | |
| 1 millió euro érték alatti forinthitel-szerződések | 2,91 | 0,19 | 2,94 | 20,3 | 34,4 | 29,2 |
| 1 millió euro érték alatti eurohitel-szerződések | 1,62 | -0,14 | 1,61 | 2,6 | 4,9 | 5,2 |
| 1 millió euro érték feletti forinthitel-szerződések | 2,04 | 0,15 | 2,15 | 43,0 | 173,3 | 55,2 |
| 1 millió euro érték feletti forinthitel-szerződések (Money Market típusú hitelek kamathatásától megtisztítva) | 2,04 | 0,15 | 2,15 | | | |
| 1 millió euro érték feletti eurohitel-szerződések | 1,12 | -0,90 | 1,70 | 49,2 | 15,7 | 23,4 |
| forint betétszerződések | 0,54 | 0,03 | 0,67 | 1 161,1 | 1 407,0 | 785,4 |
| éven belüli euro betétszerződések | 0,01 | -0,01 | 0,02 | 10,1 | 15,3 | 10,9 |

1) A háztartások hitelei esetében az átlagos hitelköltség mutatót tartalmazza a táblázat.

2) A változás mértéke százalékpontban kifejezve.

3) A nem pénzügyi vállalatok hiteleire vonatkozóan a táblázat csak a legfeljebb 1 éves kamatfixálású ügyleteket tartalmazza.

4) Az 1 millió euro összeghatár feletti kategória tartalmaz alacsony kamatlábú, ún. money-market típusú ügyleteket is. Ezen ügyletek aránya hónapról hónapra változik, arányuk nagymértékben befolyásolja az átlagkamatláb alakulását.



2019. április - 2021. április


Szűrés

A háztartásokkal kötött lakáscélú hitelek

Új szerződések értéke (Mrd Ft) - 2021. április

107,6 +2,7

Változás az előző hónaphoz képest



Új szerződések értéke (Szezonálisan igazítva, Mrd Ft) - 2021. április

110,8 +1,9

Változás az előző hónaphoz képest



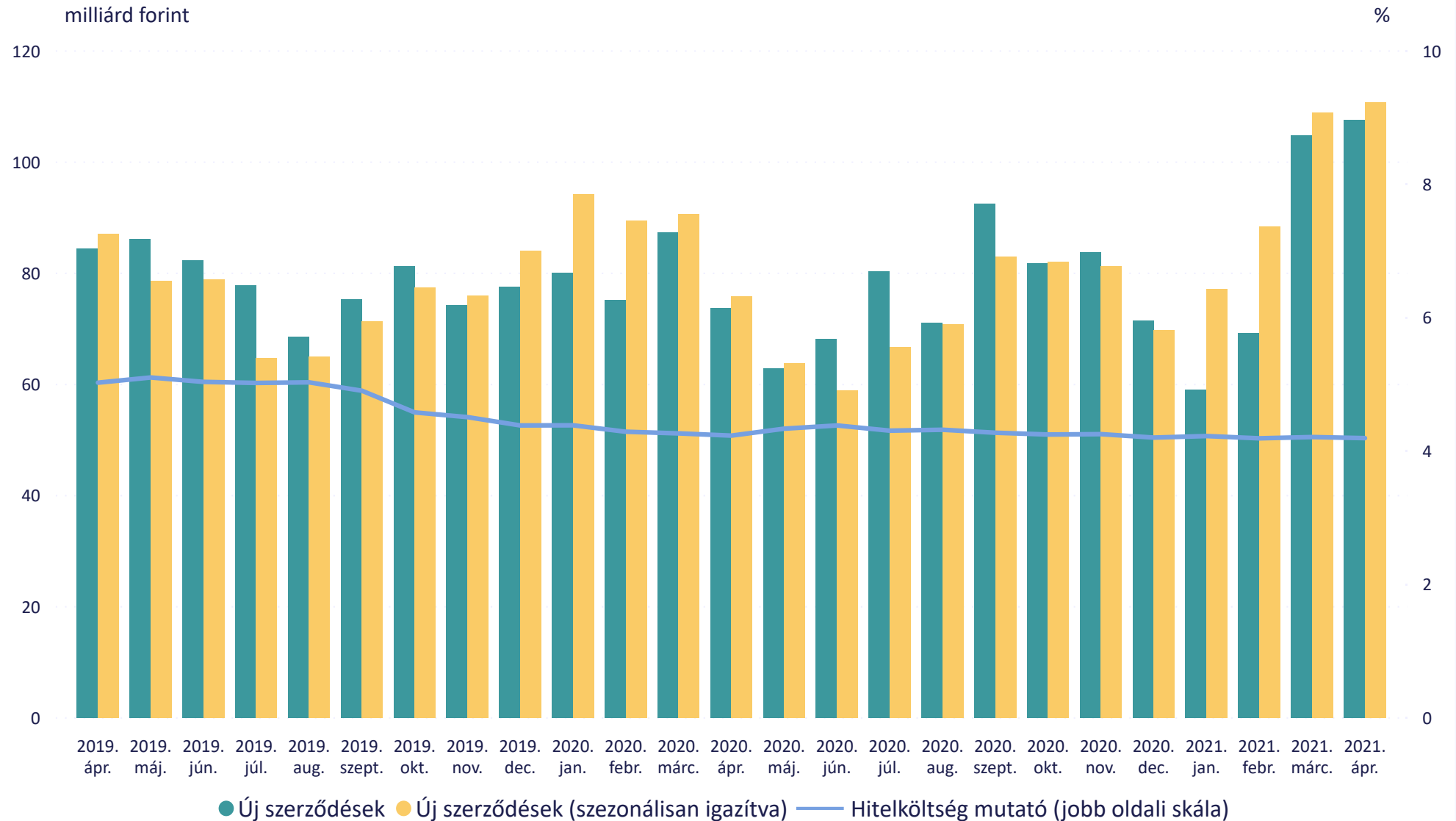
Hitelköltség mutató (%) - 2021. április

4,20% -0,02%

Változás az előző hónaphoz képest (százalékpont)



Forint lakáscélú hitelek havi átlagos hitelköltség mutatója és az új szerződések értéke





2019. április - 2021. április

Szűrés

A háztartásokkal kötött szabad felhasználású jelzáloghitelek

Új szerződések értéke (Mrd Ft) - 2021. április

6,9 +0,1

Változás az előző hónaphoz képest



Új szerződések értéke (Szezonálisan igazítva, Mrd Ft) - 2021. április

6,7 +0,1

Változás az előző hónaphoz képest



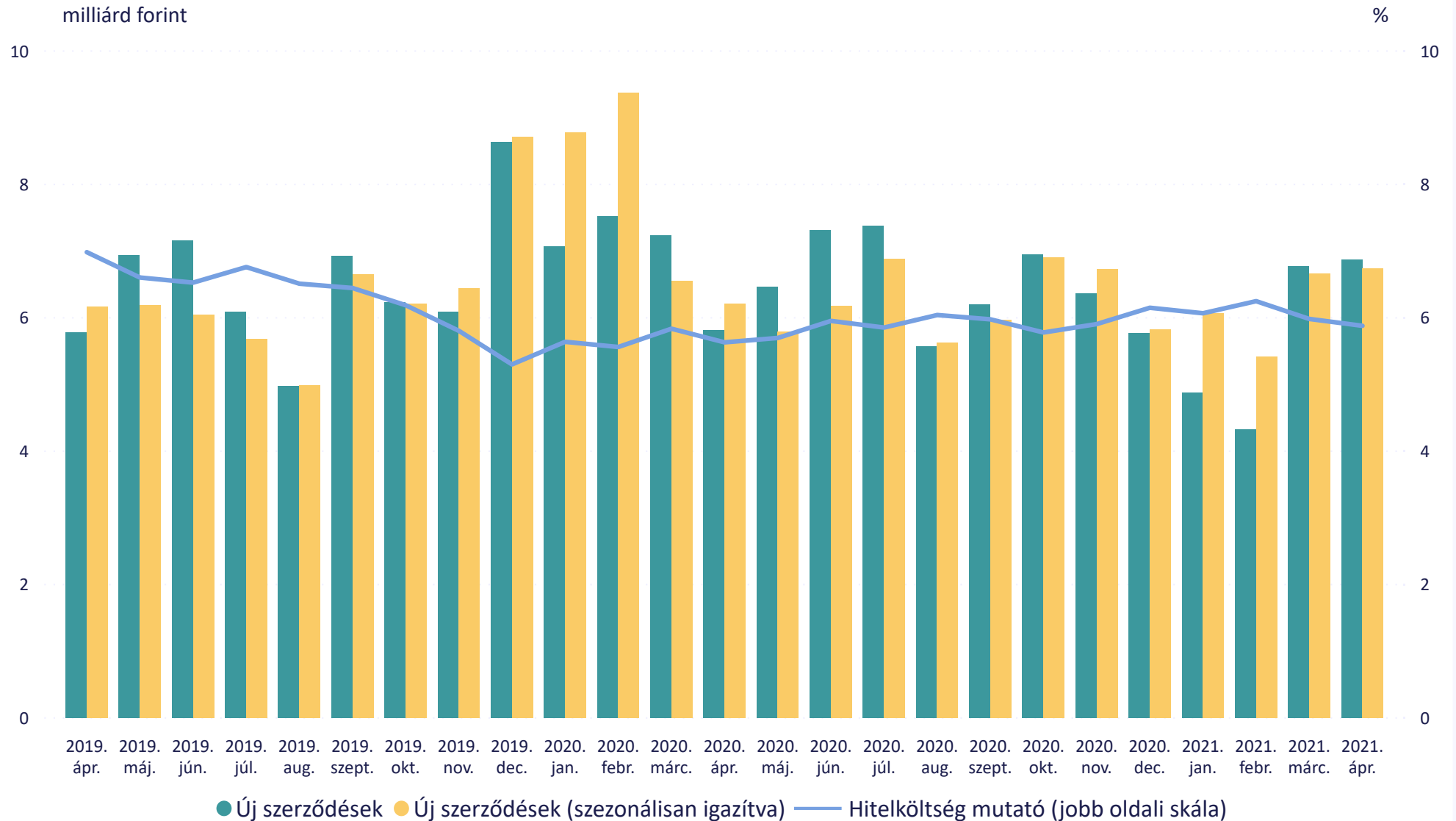
Hitelköltség mutató (%) - 2021. április

5,88% -0,10%

Változás az előző hónaphoz képest (százalékpont)



Forint szabad felhasználású jelzáloghitelek havi átlagos hitelköltség mutatója és az új szerződések értéke





2019. április - 2021. április

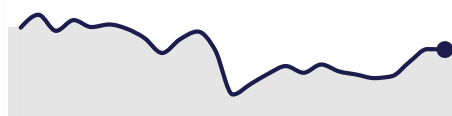
Szűrés

A háztartásokkal kötött személyi hitelek

Új szerződések értéke (Mrd Ft) - 2021. április

37,3 -0,2

Változás az előző hónaphoz képest



Új szerződések értéke (Szezonálisan igazítva, Mrd Ft) - 2021. április

32,4 +0,6

Változás az előző hónaphoz képest



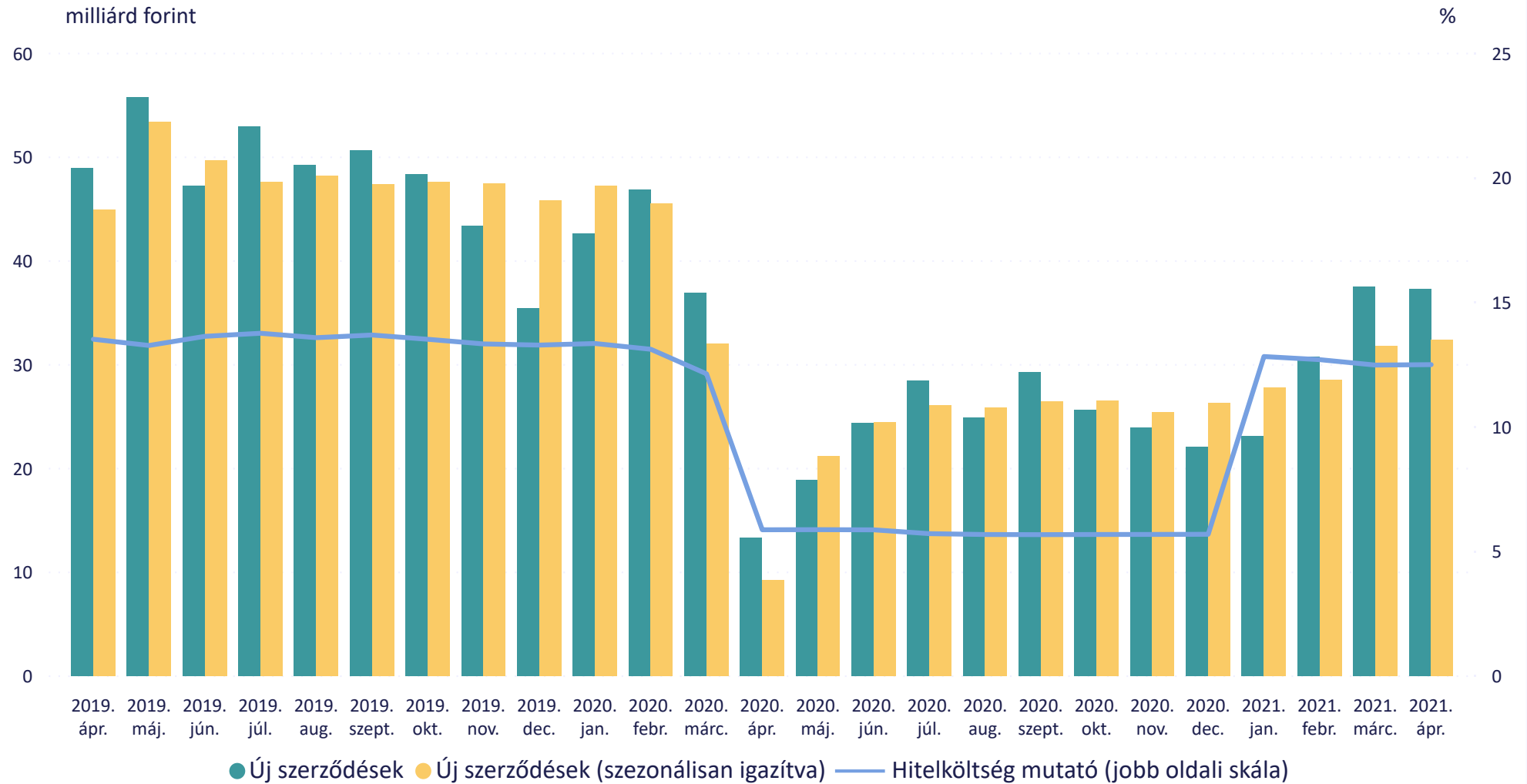
Hitelköltség mutató (%) - 2021. április

12,51% +0,02%

Változás az előző hónaphoz képest (százalékpont)



Forint személyi hitelek havi átlagos hitelköltség mutatója és az új szerződések értéke



* 2020 áprilisától a személyi hitelek átlagos hitelköltség mutatójában a 2020. március 18. után kötött fedezetlen fogyasztási hitelszerződésekre vonatkozó, 2020. december 31-ig érvényes kedvezményes THM kormányrendeleti előírások hatása érvényesül.





A háztartásokkal kötött áruvásárlási és egyéb fogyasztási hitelek

Hitel típusa

Áruvásárlási és egyéb fogyasztási hitelek

Csak áruhitelek

Szűrés 2019. április - 2021. április



Új szerződések értéke (Mrd Ft) - 2021. április

3,2 +0,6

Változás az előző hónaphoz képest



Új szerződések értéke (Szezonálisan igazítva, Mrd Ft) - 2021. április

3,6 +1,0

Változás az előző hónaphoz képest



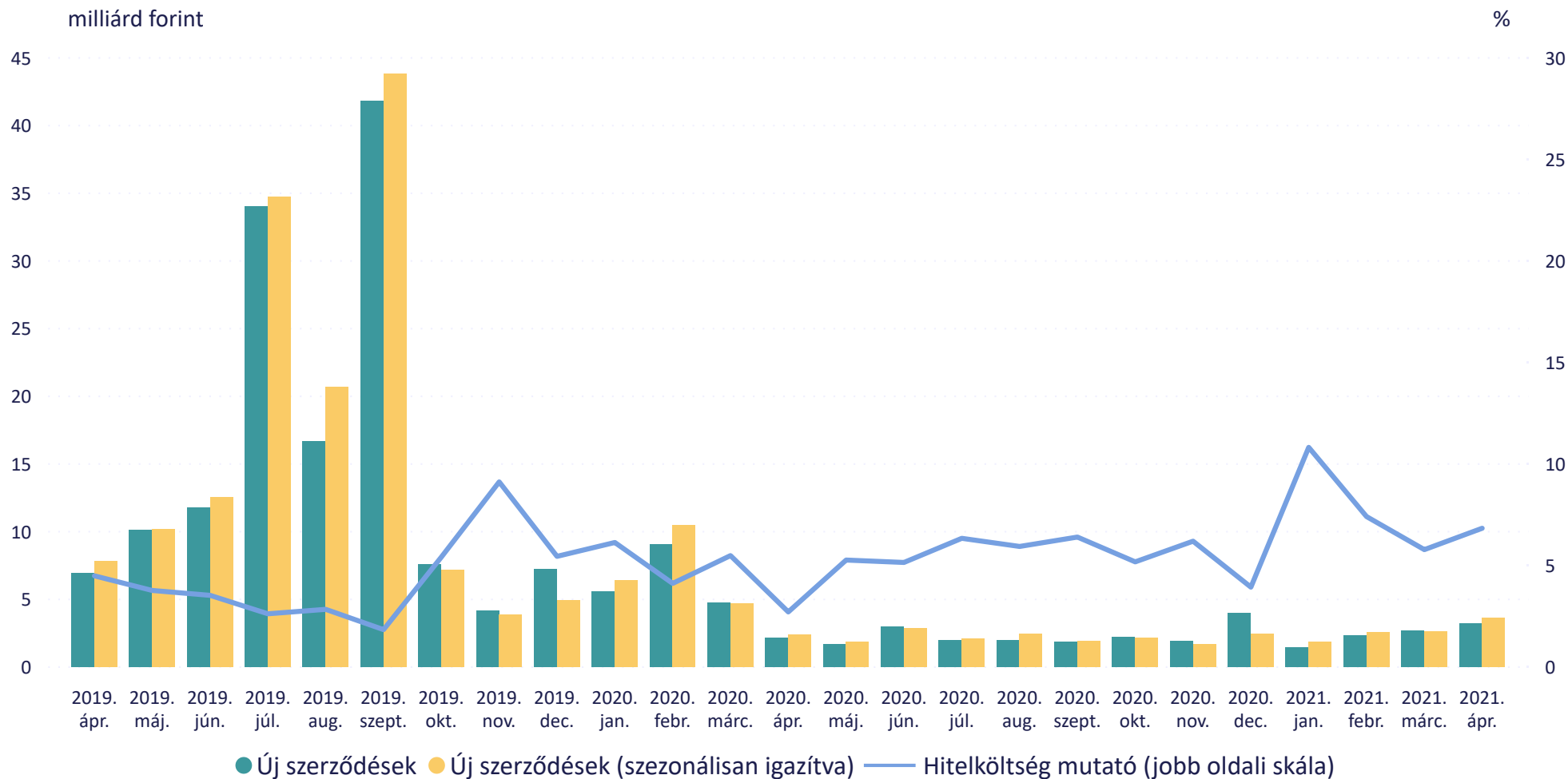
Hitelköltség mutató (%) - 2021. április

6,84% +1,05%

Változás az előző hónaphoz képest (százalékpont)



Forint áruvásárlási és egyéb fogyasztási hitelek havi átlagos hitelköltség mutatója és az új szerződések értéke



* Legfeljebb 1 éves kamatfixálású hitelek. 2012. januártól az áruhitelek átlagos hitelköltség mutatója tartalmazza a 0%-os kamat vagy 0%-os THM konstrukciók setében az áru eladója által a hitelintézetek részére fizetett hozzájárulás mértékét is.

** Az egyéb fogyasztási hitelek tartalmazzák a lombard hiteleket is.





A háztartásokkal kötött forint áruvásárlási hitelek

Hitel típusa

Áruvásárlási és egyéb fogyasztási hitelek

Csak áruhitelek

2019. április - 2021. április

Szűrés



Forint áruvásárlási hitelek havi átlagos hitelköltség mutatója és az új szerződések értéke

Új szerződések értéke (Mrd Ft) - 2021. április

0,5 +0,2

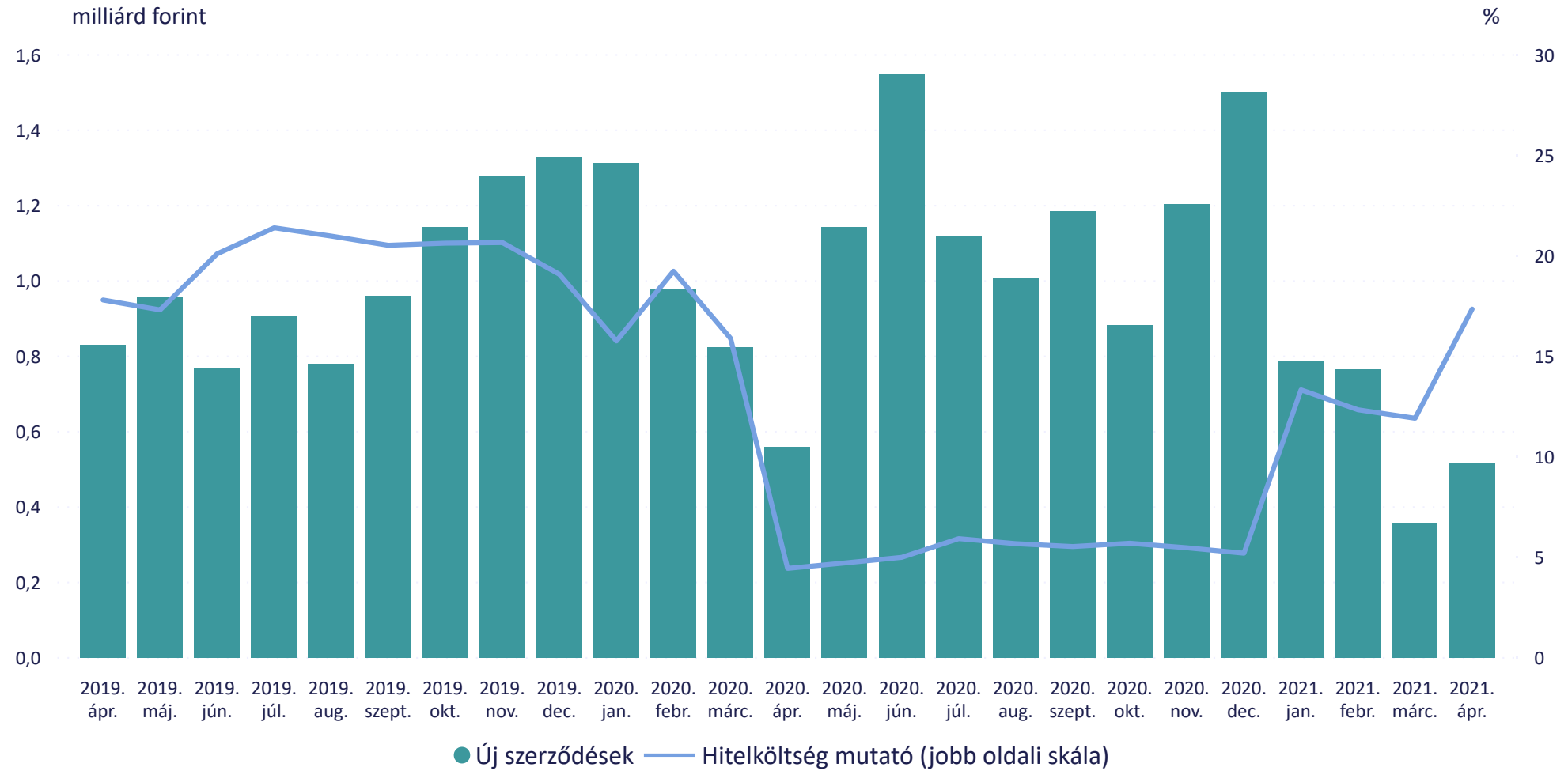
Változás az előző hónaphoz képest



Hitelköltség mutató (%) - 2021. április

17,35% +5,43%

Változás az előző hónaphoz képest (százalékpont)



* Legfeljebb 1 éves kamatfixálású hitelek. 2012. januártól az áruhitelek átlagos hitelköltség mutatója tartalmazza a 0%-os kamat vagy 0%-os THM konstrukciók setében az áru eladója által a hitelintézetek részére fizetett hozzájárulás mértékét is.

** Az áruvásárlási hitelek adatai elkülönítve 2018. januártól kerülnek bemutatásra.





2019. április - 2021. április

Szűrés

A háztartásokkal kötött babaváró hitelek

Babaváró hitelek havi átlagos hitelköltség mutatója és az új szerződések értéke

Új szerződések értéke (Mrd Ft) - 2021. április

49,7 -4,1

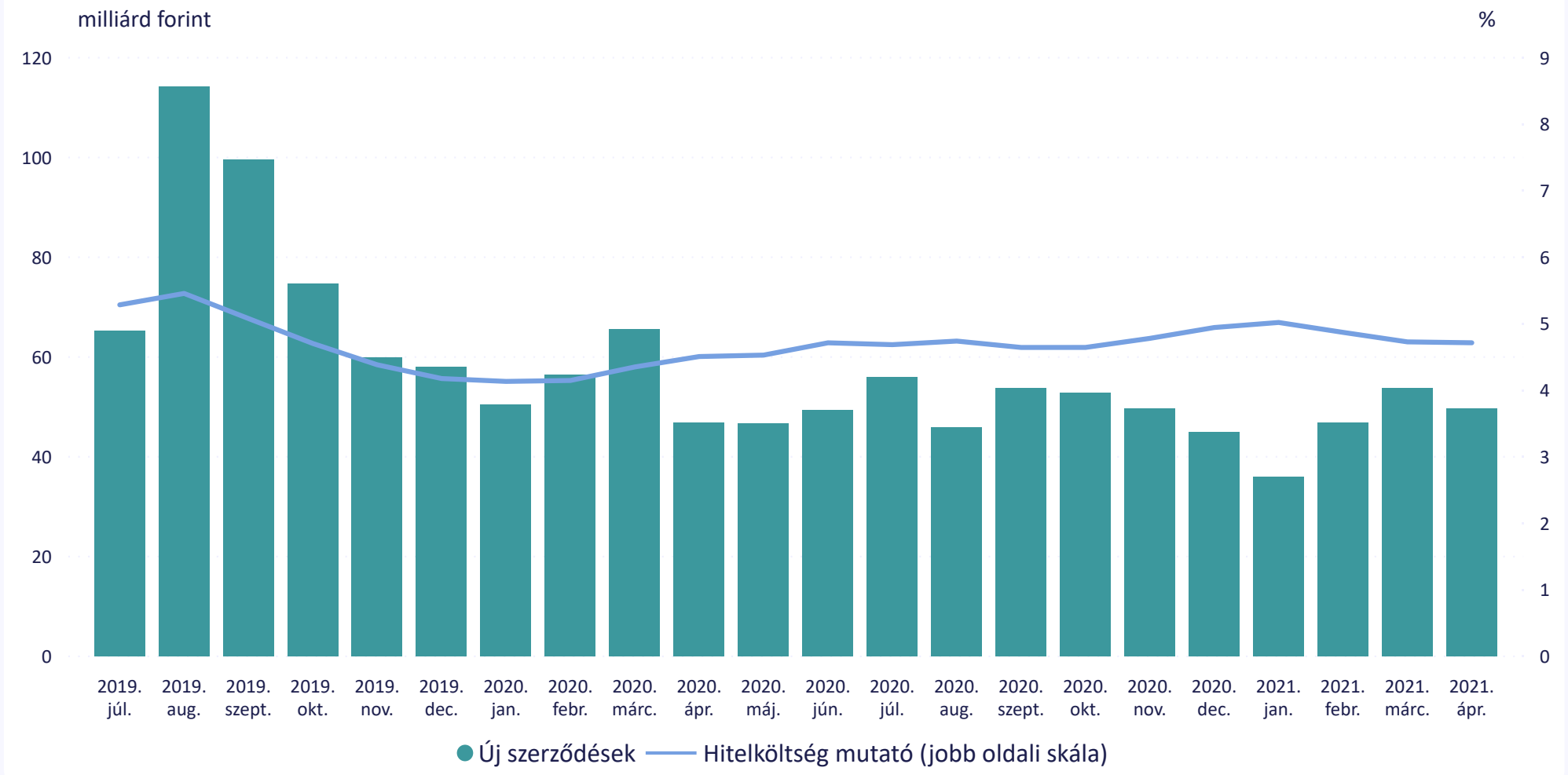
Változás az előző hónaphoz képest



Hitelköltség mutató (%) - 2021. április

4,71% -0,01%

Változás az előző hónaphoz képest (százalékpont)



* A 44/2019 (III.12) Kormány rendelet alapján a lakossági ügyfelek számára a babaváró támogatáshoz kapcsolódóan nyújtott, szabad felhasználású, jelzálogfedezettel nem rendelkező hitelek adatai 2019. júliustól érhetőek el.



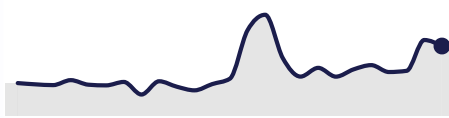


A háztartásokkal kötött betétszerződések

Új szerződések értéke (Mrd Ft) - 2021. április

379,1 -26,8

Változás az előző hónaphoz képest



Új szerződések értéke (Szezonálisan igazítva, Mrd Ft) - 2021. április

367,5 -16,1

Változás az előző hónaphoz képest



Kamatláb mértéke (%) - 2021. április

0,34% -0,01%

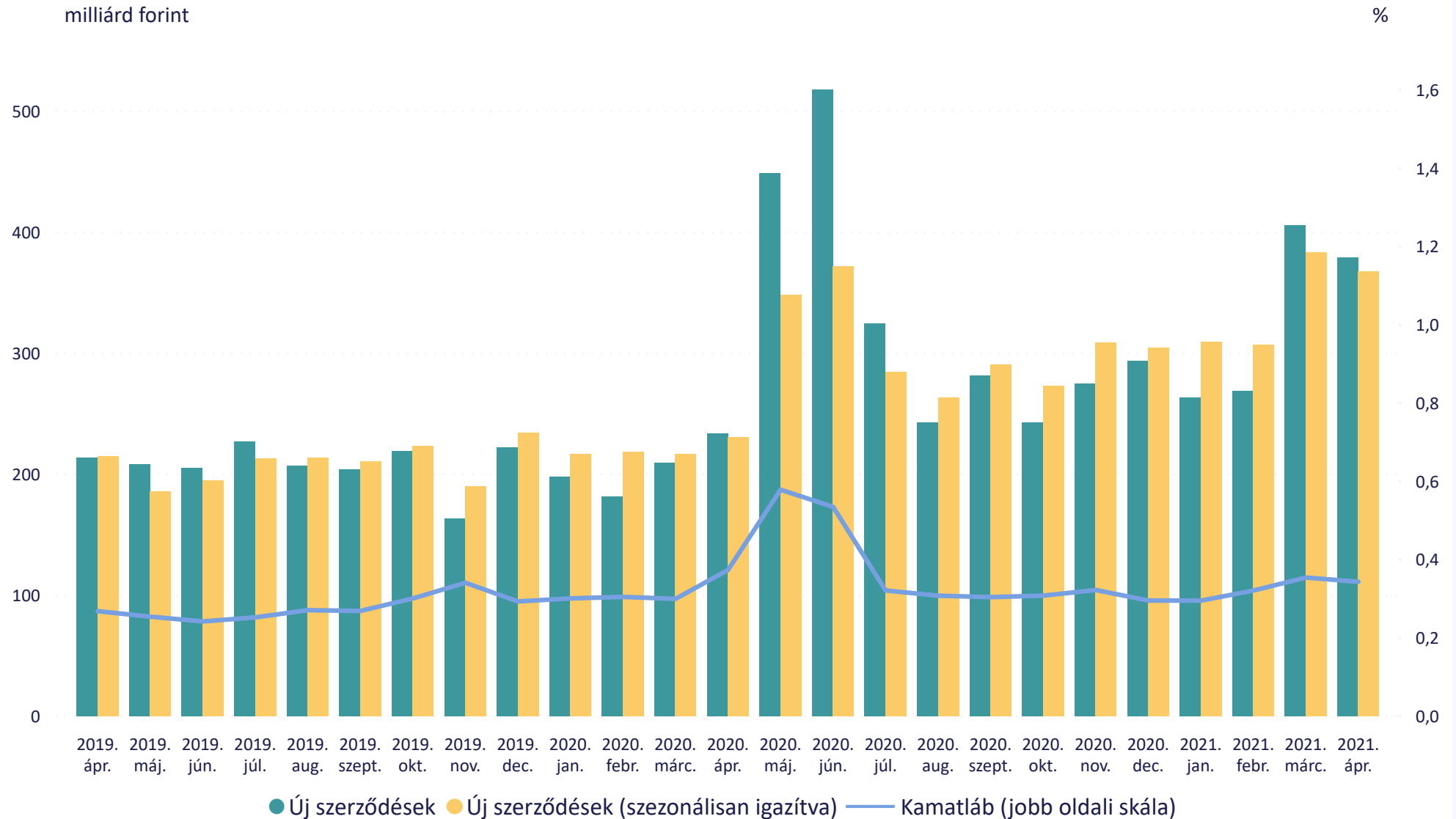
Változás az előző hónaphoz képest (százalékpont)



Forint betétszerződések havi átlagos kamatlába és az új szerződések értéke

milliárd forint

%



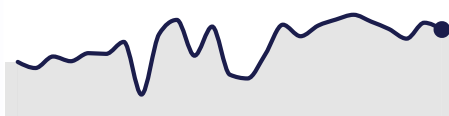


A háztartásokkal kötött betétszerződések

Új szerződések értéke (Mrd Ft) - 2021. április

12,1 -0,4

Változás az előző hónaphoz képest



Új szerződések értéke (Szezonálisan igazítva, Mrd Ft) - 2021. április

12,2 +0,7

Változás az előző hónaphoz képest



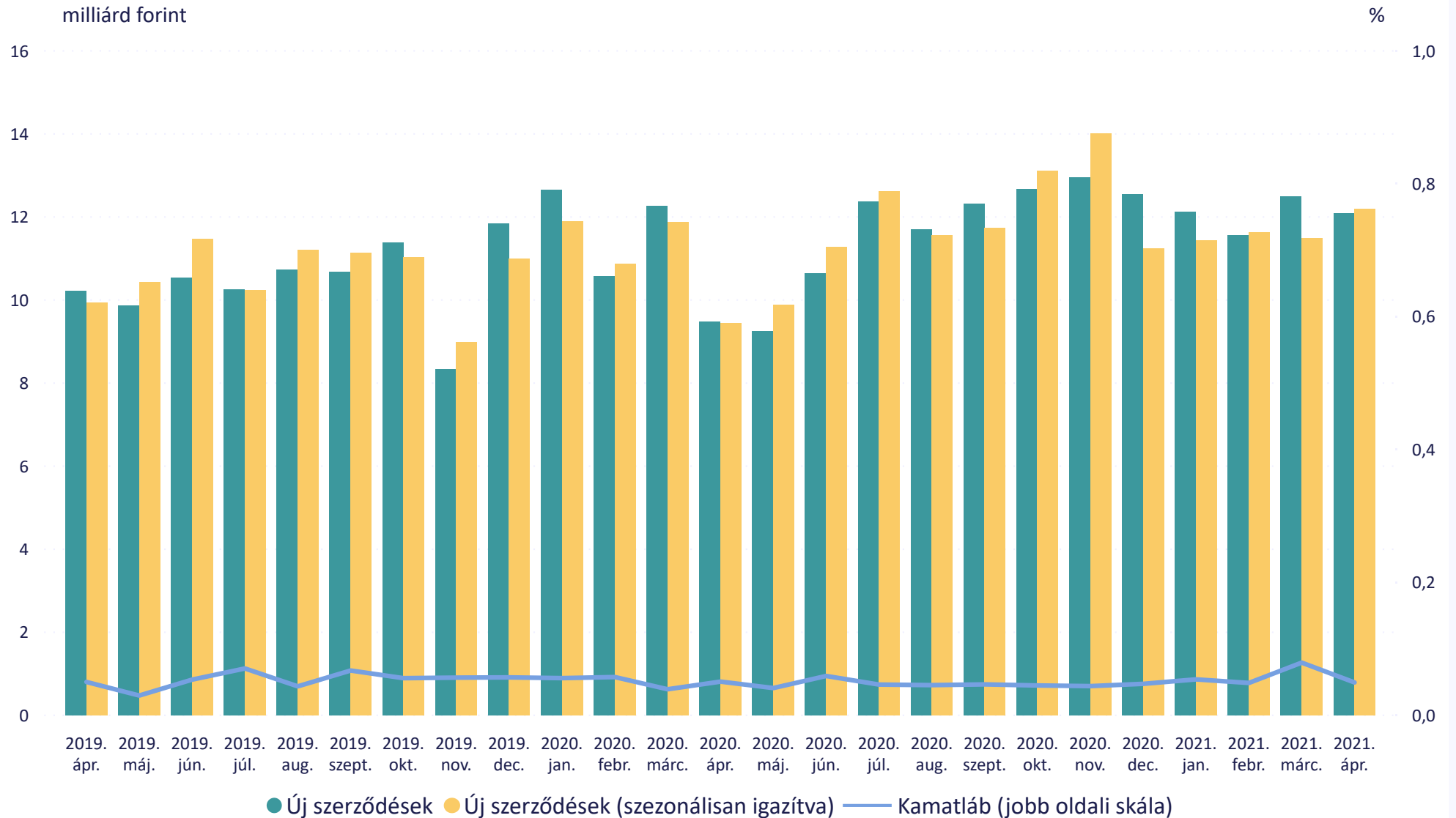
Kamatláb mértéke (%) - 2021. április

0,05% -0,03%

Változás az előző hónaphoz képest (százalékpont)



Éven belüli euro betétszerződések havi átlagos kamatlába és az új szerződések értéke





A nem pénzügyi vállalatokkal kötött forinthitel-szerződések

Szerződés összege

1 millió euro érték alatti

1 millió euro érték feletti

2019. április - 2021. április

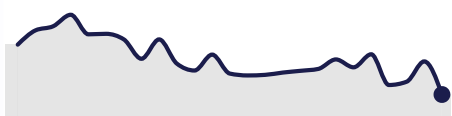
Szűrés



Új szerződések értéke (Mrd Ft) - 2021. április

20,3 -14,1

Változás az előző hónaphoz képest



Új szerződések értéke (Szezonálisan igazítva, Mrd Ft) - 2021. április

24,4 -5,6

Változás az előző hónaphoz képest



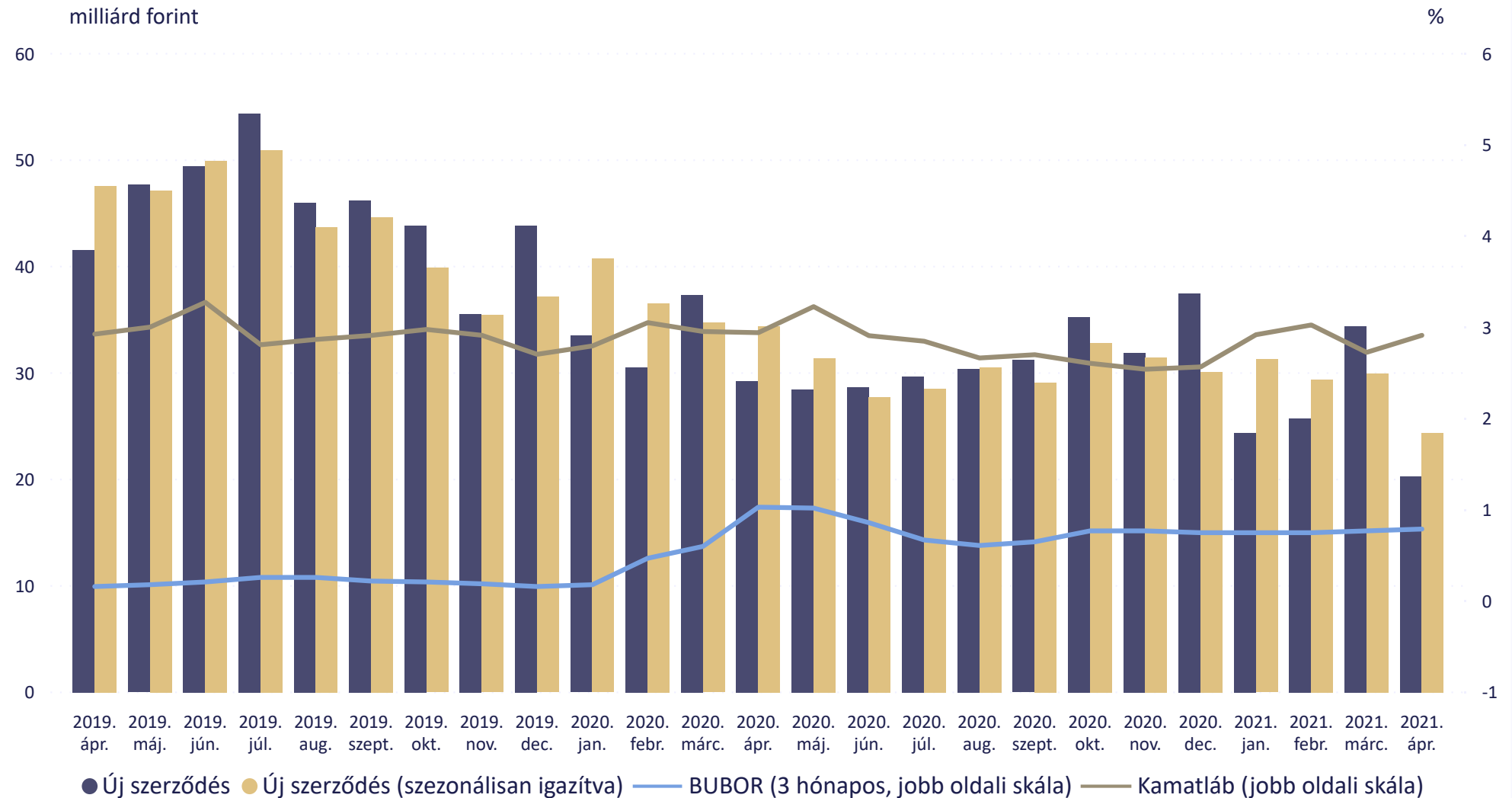
Kamatláb mértéke (%) - 2021. április

2,91% +0,19%

Változás az előző hónaphoz képest (százalékpont)



Az 1 millió euro érték alatti forinthitelek átlagos kamatlába és az új szerződések értéke



* Legfeljebb 1 éves kamatfixálású hitelek.





A nem pénzügyi vállalatokkal kötött forinthitel-szerződések

Szerződés összege

1 millió euro érték alatti

1 millió euro érték feletti

2019. április - 2021. április

Szűrés



Új szerződések értéke (Mrd Ft) - 2021. április

43,0 - 130,3

Változás az előző hónaphoz képest



Új szerződések értéke (Szezonálisan igazítva, Mrd Ft) - 2021. április

49,2 - 87,5

Változás az előző hónaphoz képest



Kamatláb mértéke (%) - 2021. április

2,04% +0,15%

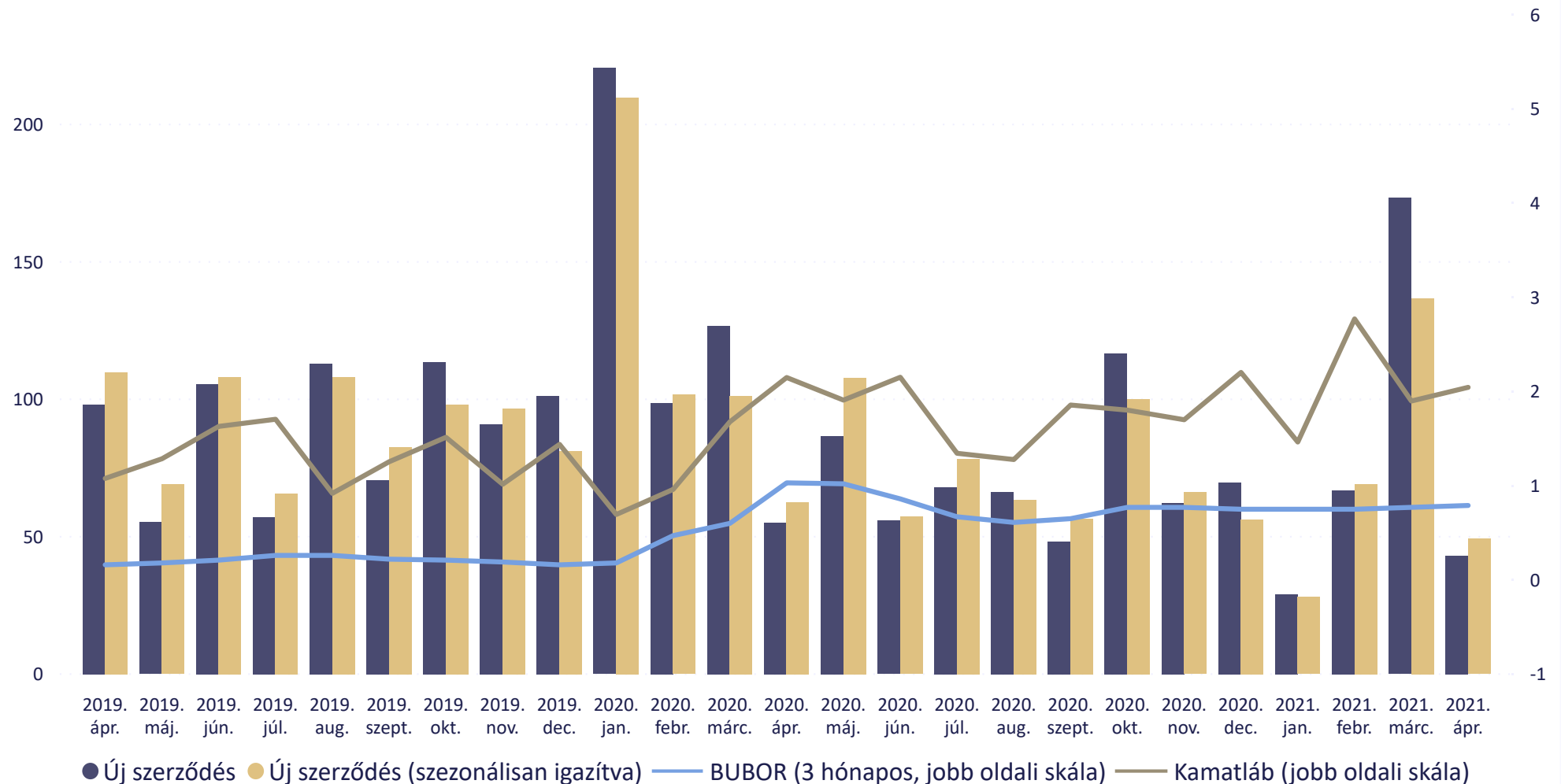
Változás az előző hónaphoz képest (százalékpont)



Az 1 millió euro érték feletti forinthitelek átlagos kamatlába és az új szerződések értéke

milliárd forint

%



* Legfeljebb 1 éves kamatfixálású hitelek.





A nem pénzügyi vállalatokkal kötött eurohitel-szerződések

Szerződés összege

1 millió euro érték alatti

1 millió euro érték feletti

2019. április - 2021. április

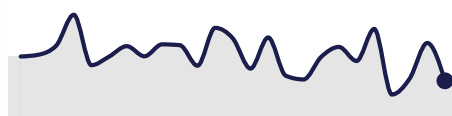
Szűrés



Új szerződések értéke (Mrd Ft) - 2021. április

2,6 -2,3

Változás az előző hónaphoz képest



Új szerződések értéke (Szezonálisan igazítva, Mrd Ft) - 2021. április

2,8 -2,0

Változás az előző hónaphoz képest



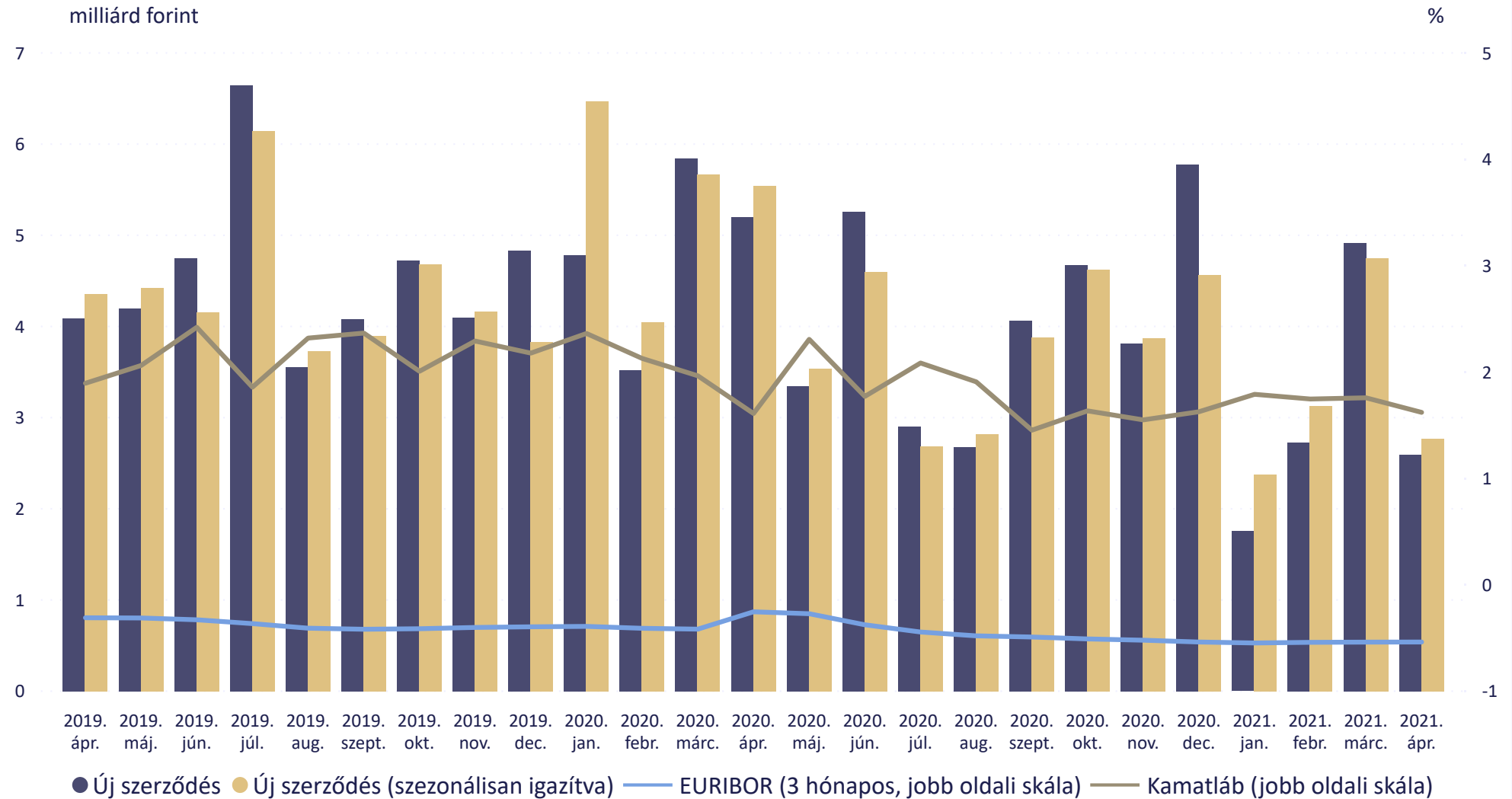
Kamatláb mértéke (%) - 2021. április

1,62% -0,14%

Változás az előző hónaphoz képest (százalékpont)



Az 1 millió euro érték alatti eurohitelek átlagos kamatlába és az új szerződések értéke



* Legfeljebb 1 éves kamatfixálású hitelek.





Szerződés összege

1 millió euro érték alatti

1 millió euro érték feletti

2019. április - 2021. április

Szűrés



A nem pénzügyi vállalatokkal kötött eurohitel-szerződések

Új szerződések értéke (Mrd Ft) - 2021. április

49,2 +33,4

Változás az előző hónaphoz képest



Új szerződések értéke (Szezonálisan igazítva, Mrd Ft) - 2021. április

54,7 +36,3

Változás az előző hónaphoz képest



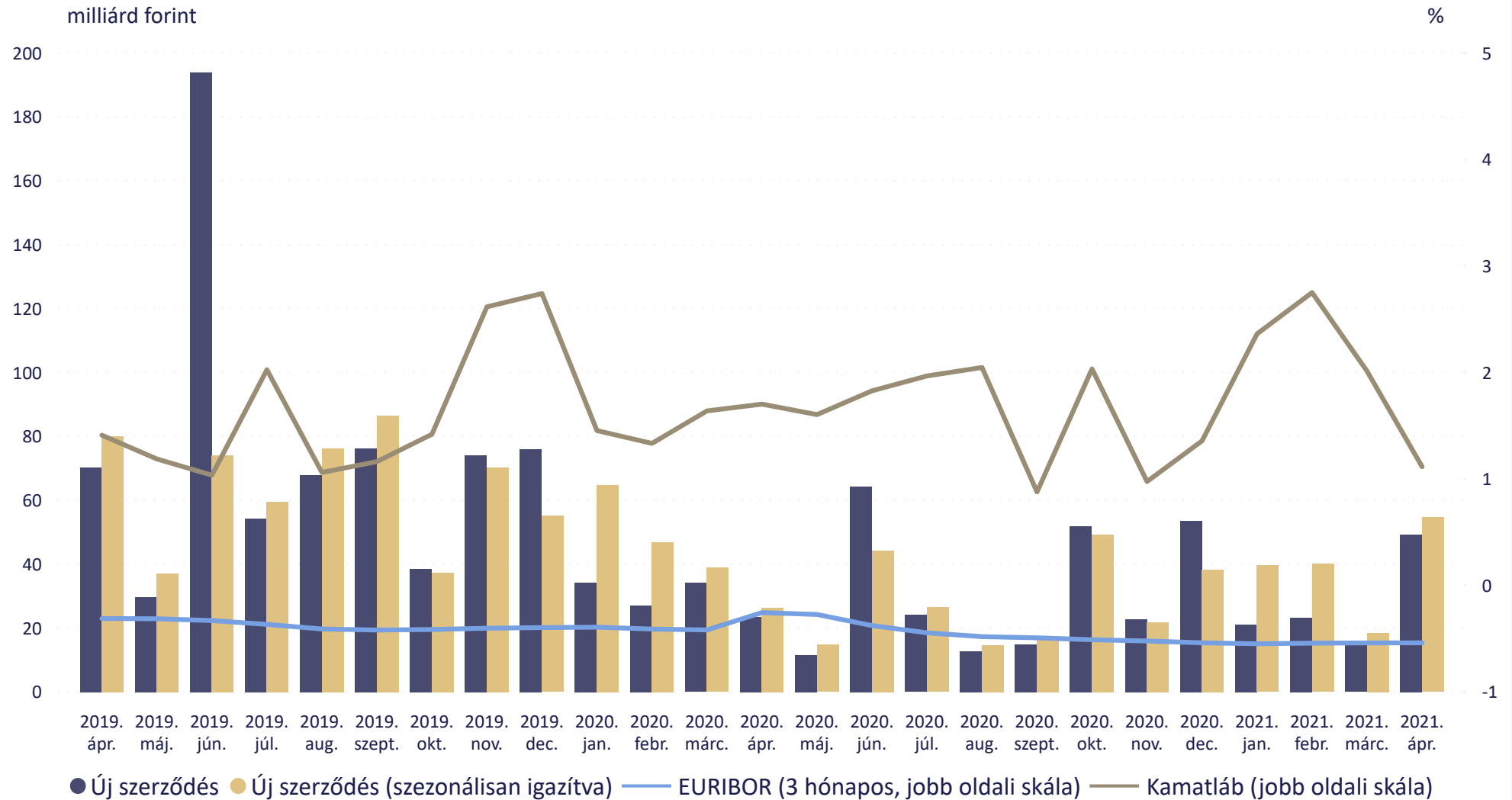
Kamatláb mértéke (%) - 2021. április

1,12% -0,90%

Változás az előző hónaphoz képest (százalékpont)



Az 1 millió euro érték feletti eurohitelek átlagos kamatlába és az új szerződések értéke



* Legfeljebb 1 éves kamatfixálású hitelek.





A nem pénzügyi vállalatokkal kötött betétszerződések

Deviza

Forint

Euro

2019. április - 2021. április

Szűrés



Új szerződések értéke (Mrd Ft) - 2021. április

1 161,1 -245,9

Változás az előző hónaphoz képest



Új szerződések értéke (Szezonálisan igazítva, Mrd Ft) - 2021. április

1 186,2 -199,2

Változás az előző hónaphoz képest



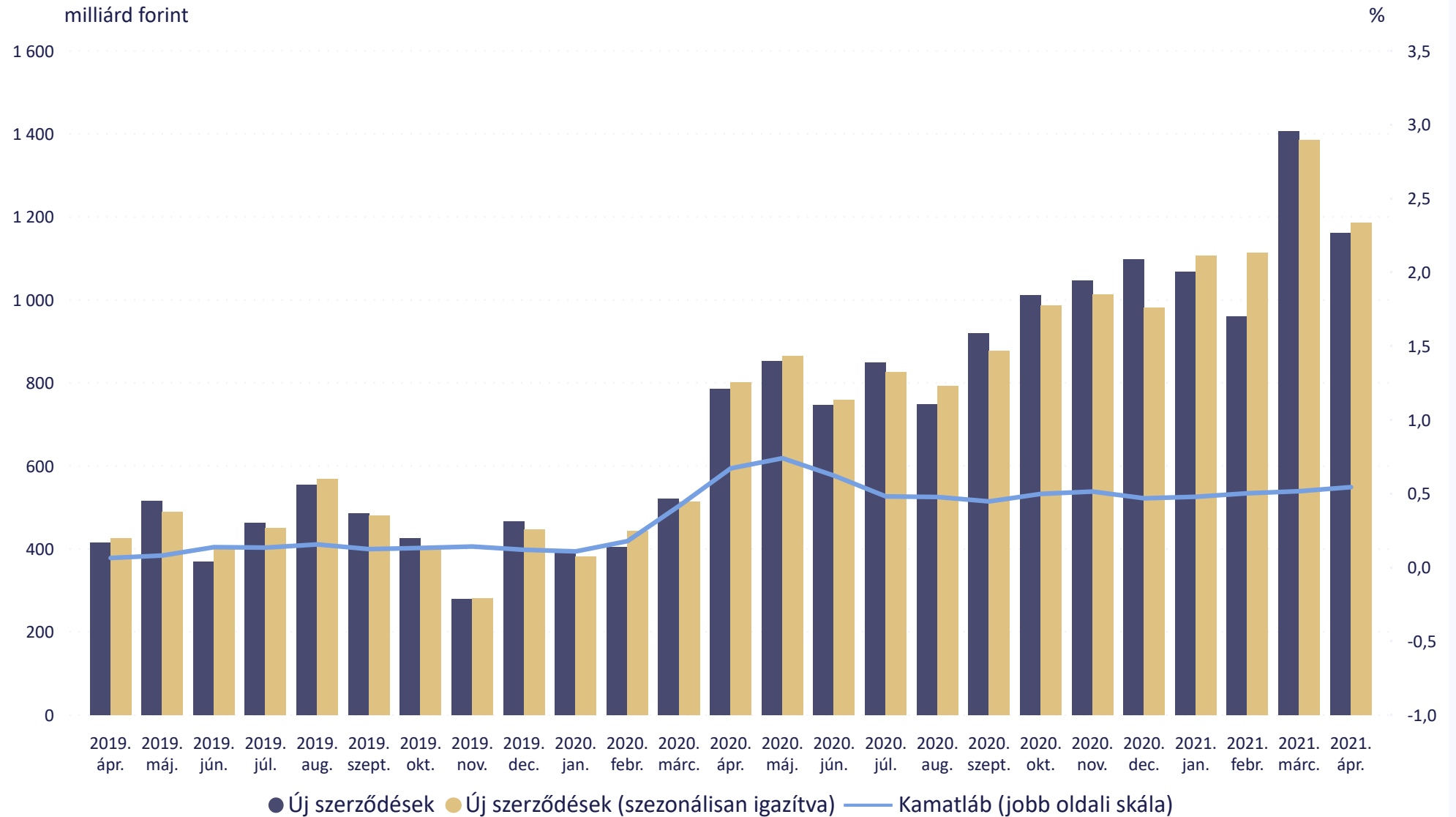
Kamatláb mértéke (%) - 2021. április

0,54% +0,03%

Változás az előző hónaphoz képest (százalékpont)



Forint betétszerződések havi átlagos kamatlába és az új szerződések értéke





A nem pénzügyi vállalatokkal kötött betétszerződések

Deviza

Forint

Euro

Szűrés 2019. április - 2021. április



Új szerződések értéke (Mrd Ft) - 2021. április

10,1 -5,2

Változás az előző hónaphoz képest



Új szerződések értéke (Szezonálisan igazítva, Mrd Ft) - 2021. április

9,2 -4,9

Változás az előző hónaphoz képest



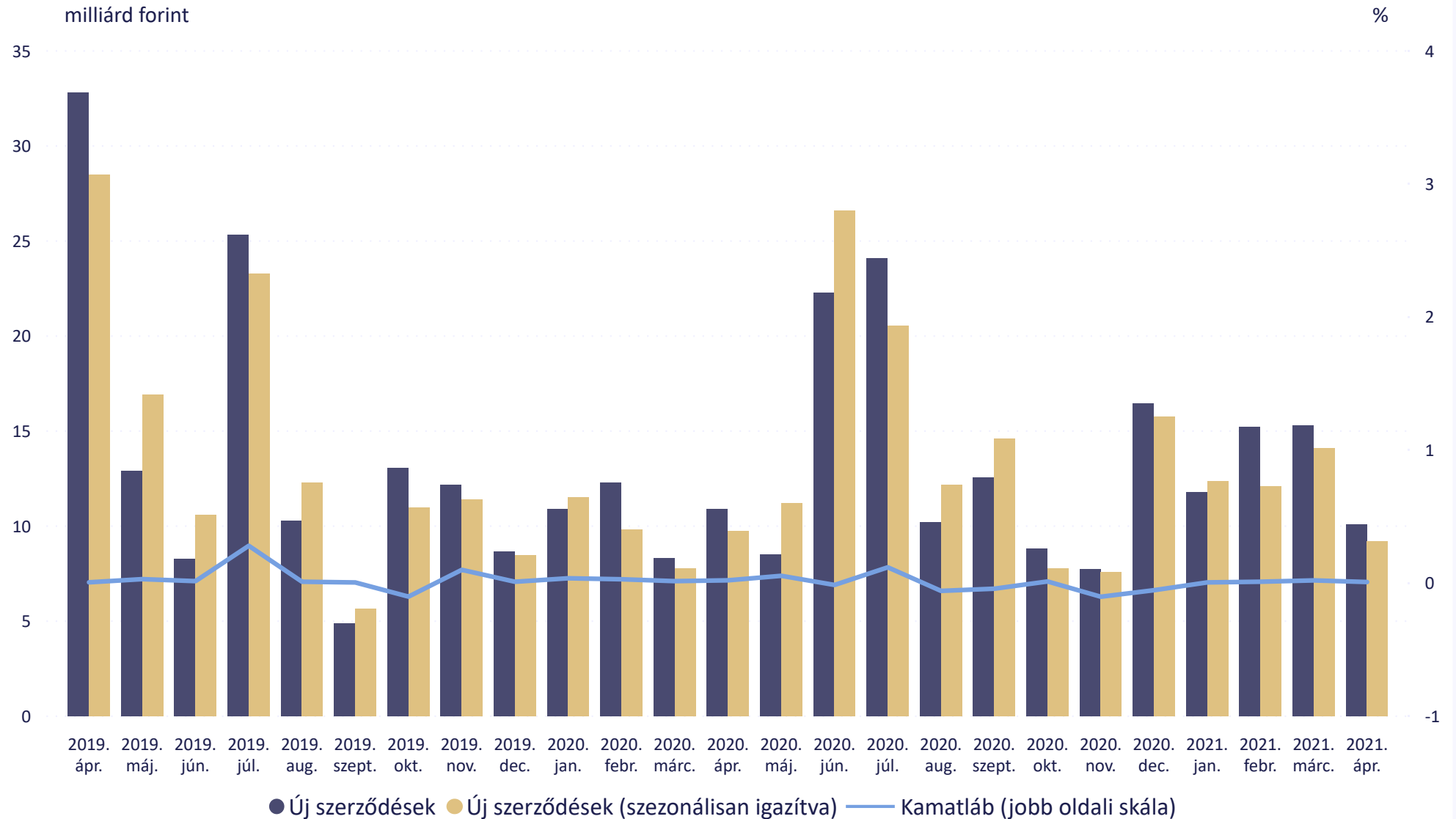
Kamatláb mértéke (%) - 2021. április

0,01% -0,01%

Változás az előző hónaphoz képest (százalékpont)



Éven belüli euro betétszerződések havi átlagos kamatlába és az új szerződések értéke





2019. április - 2021. április

Szűrés

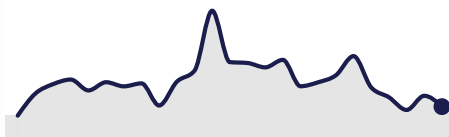
Az egynapos bankközi hitelek átlagkamatlába, forgalma és a kamatfolyosó

Az egynapos bankközi hitelek átlagkamatlába, forgalma és a kamatfolyosó

Forgalom (Mrd Ft) - 2021. április

2 527,7 -432,4

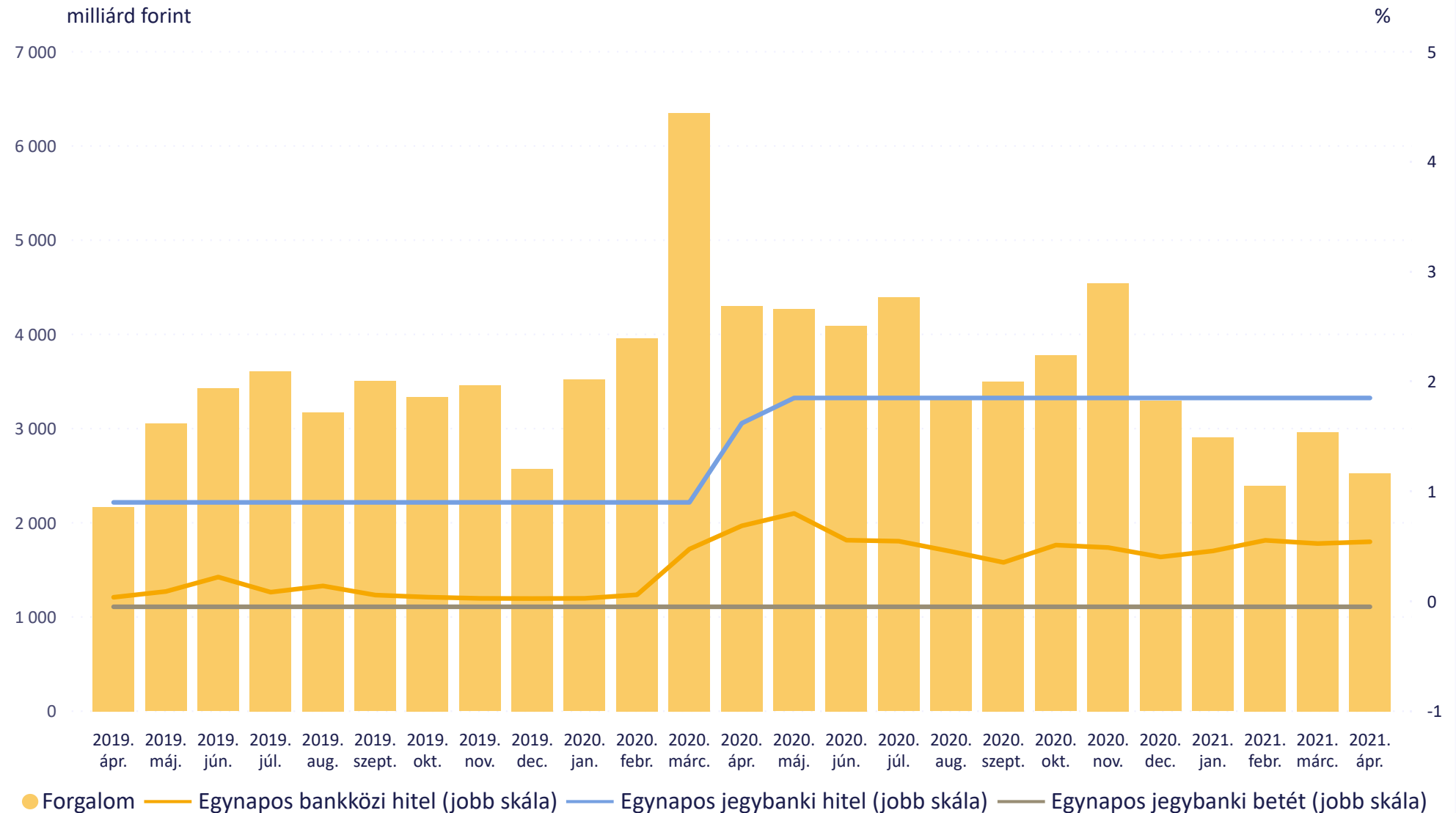
Változás az előző hónaphoz képest



Egynapos bankközi hitelek átlagkamatlába (%) - 2021. április

0,54% +0,02%

Változás az előző hónaphoz képest (százalékpont)





További információk

Kapcsolódó linkek

Idősorok havi adatokkal >

Elérhetőség az MNB oldalán: Statisztika -> Statisztikai adatok, információk -> Adatok, idősorok -> XI. Deviza-, pénz és tőkepiac

Kapcsolódó módszertanok

Módszertani megjegyzések >

Elérhetőség az MNB oldalán: Statisztika -> Statisztikai adatok, információk -> Módszertan -> Módszertani megjegyzések a monetáris statisztikákhoz -> A háztartási és a nem pénzügyi vállalati kamatlábakhoz tartozó módszertani megjegyzések

A következő publikációval kapcsolatos információk

A következő publikáció megjelenése: 2021. július 1.

Publikációs naptár >

Kapcsolat

Magyar Nemzeti Bank

Statisztikai Igazgatóság

 Tel.: +36 1 428 2600

 Fax: + 36 1 429 8000

 Email: sajto@mnb.hu

