



Sajtóközlemény a háztartási és a nem pénzügyi vállalati kamatlábokról

2021. június

 Sajtóközlemény	 Lakáscélú hitelek	 Szabad felhasználású jelzáloghitelek	 Személyi hitelek
 Áruvásárlási és egyéb fogyasztási hitelek	 Babaváró hitelek	 Háztartások betétei	 Nem pénzügyi vállalatok forint hitelei
 Nem pénzügyi vállalatok euro hitelei	 Nem pénzügyi vállalatok betétei	 Egynapos bankközi hitelek	 További információk

Főbb kulcsmutatók értékei

Lakáscélú hitelek hitelköltség mutatója

4,41% +0,09%

Változás az előző hónaphoz képest (százalékpont)



Személyi hitelek hitelköltség mutatója

12,15% -0,26%

Változás az előző hónaphoz képest (százalékpont)



Babaváró hitelek újszerződéses értéke (milliárd forint)

52,7 +3,8

Változás az előző hónaphoz képest (milliárd forint)



Háztartási forintbetétek kamatlába

0,35% +0,01%

Változás az előző hónaphoz képest (százalékpont)



Nem pénzügyi vállalati forintbetétek kamatlába

0,57% +0,04%

Változás az előző hónaphoz képest (százalékpont)



Sajtóközlemény a háztartási és a nem pénzügyi kamatlábakról a 2021. júniusi adatok alapján

Szöveges tájékoztató - 2021. június

2021. júniusban a háztartások által újonnan felvett *lakáscélú hitelek átlagos hitelköltség mutatója* és *új szerződéses értéke* emelkedett az előző hónaphoz képest. Az új lakáscélú hitelszerződések döntő többségét éven túli kamatfixálás mellett kötötték a háztartások a hitelintézetekkel, a kamatfixálás átlagos hossza 109 hónap volt.

A *személyi hitelek* esetében az *átlagos hitelköltség mutató* csökkent, míg az *új szerződések értékénél* emelkedés volt tapasztalható.

A 44/2019 (III.12) Kormányrendelet alapján a lakossági ügyfelek számára a babaváró támogatáshoz kapcsolódóan nyújtott hitelek új szerződéses összege 2021. júniusban 52,7 milliárd forint volt. A program kezdetétől június végéig összesen 1378 milliárd forint értékben kötöttek ilyen szerződést a háztartások a hitelintézetekkel.

A háztartások *forint- és eurobetéteinek átlagos kamatlába* egyaránt nőtt. Az *új szerződéses* érték a forintbetétek esetében mérséklődött, míg az eurobetétnél emelkedés volt tapasztalható az előző hónaphoz képest.

A nem pénzügyi vállalatoknak nyújtott *forinthitelek átlagos kamatlába* emelkedett mindkét értékhatár-kategóriában. Az *eurohiteleknél* az 1 millió euro érték alatti kategóriában csökkent, míg a magasabb kategóriában nőtt az átlagos kamatláb.

A nem pénzügyi vállalatok *forinthiteleinek új szerződéses* értéke mindkét kategóriában nőtt. Az *eurohiteleknél* az 1 millió euro érték alatti kategóriában csökkenés, míg az 1 millió euro érték feletti kategóriában emelkedés volt tapasztalható az előző hónaphoz képest.

A nem pénzügyi vállalatok *forintbetéteinek átlagos kamatlába* nőtt, míg az *eurobetéteké* változatlan szinten maradt. A *forint- és eurobetétek új szerződéses* értéke egyaránt emelkedett.

	Új szerződésekre vonatkozó átlagos kamatláb mértéke (%)			Új szerződések értéke (milliárd forint)		
	2021. június	Változás az előző hónaphoz képest	2020. június	2021. június	2021. május	2020. június
Háztartásokkal kötött szerződések						
lakáscélú forinthitel-szerződések	4,41	0,09	4,39	136,4	120,4	68,2
- éven belüli kamatfixálású	3,65	-0,43	3,78	1,4	1,0	0,9
- éven túli kamatfixálású	4,42	0,09	4,39	135,0	119,4	67,3
szabad felhasználású forint jelzáloghitel-szerződések	5,71	0,21	5,95	10,6	8,7	7,3
- éven belüli kamatfixálású	4,49	0,28	5,89	0,1	0,1	0,2
- éven túli kamatfixálású	5,73	0,21	5,96	10,4	8,7	7,2
forint személyihitel-szerződések	12,15	-0,26	5,88	47,7	42,3	24,4
forint betétszerződések	0,35	0,01	0,53	340,9	372,6	518,2
éven belüli euro betétszerződések	0,06	0,02	0,06	13,6	12,8	10,6
Nem pénzügyi vállalatokkal kötött szerződések						
1 millió euro érték alatti forinthitel-szerződések	3,06	0,15	2,91	28,1	21,3	28,7
1 millió euro érték alatti eurohitel-szerződések	1,59	-0,13	1,77	2,1	2,6	5,3
1 millió euro érték feletti forinthitel-szerződések	2,67	0,83	2,15	48,1	46,3	55,8
1 millió euro érték feletti forinthitel-szerződések (Money Market típusú hitelek kamathatásától megtisztítva)	2,67	0,83	2,27			
1 millió euro érték feletti eurohitel-szerződések	2,19	0,44	1,83	36,3	23,9	64,4
forint betétszerződések	0,57	0,04	0,62	1 256,0	1 022,4	747,2
éven belüli euro betétszerződések	0,01	0,00	-0,01	10,5	5,9	22,3

1) A háztartások hitelei esetében az átlagos hitelköltség mutatót tartalmazza a táblázat.

2) A változás mértéke százalékpontban kifejezve.

3) A nem pénzügyi vállalatok hiteleire vonatkozóan a táblázat csak a legfeljebb 1 éves kamatfixálású ügyleteket tartalmazza.

4) Az 1 millió euro összeghatár feletti kategória tartalmaz alacsony kamatlábú, ún. money-market típusú ügyleteket is. Ezen ügyletek aránya hónapról hónapra változik, arányuk nagymértékben befolyásolja az átlagkamatláb alakulását.



2019. június - 2021. június

Szűrés

A háztartásokkal kötött lakáscélú hitelek

Új szerződések értéke (Mrd Ft) - 2021. június

136,4 +16,0

Változás az előző hónaphoz képest



Új szerződések értéke (Szezonálisan igazítva, Mrd Ft) - 2021. június

111,6 -9,7

Változás az előző hónaphoz képest



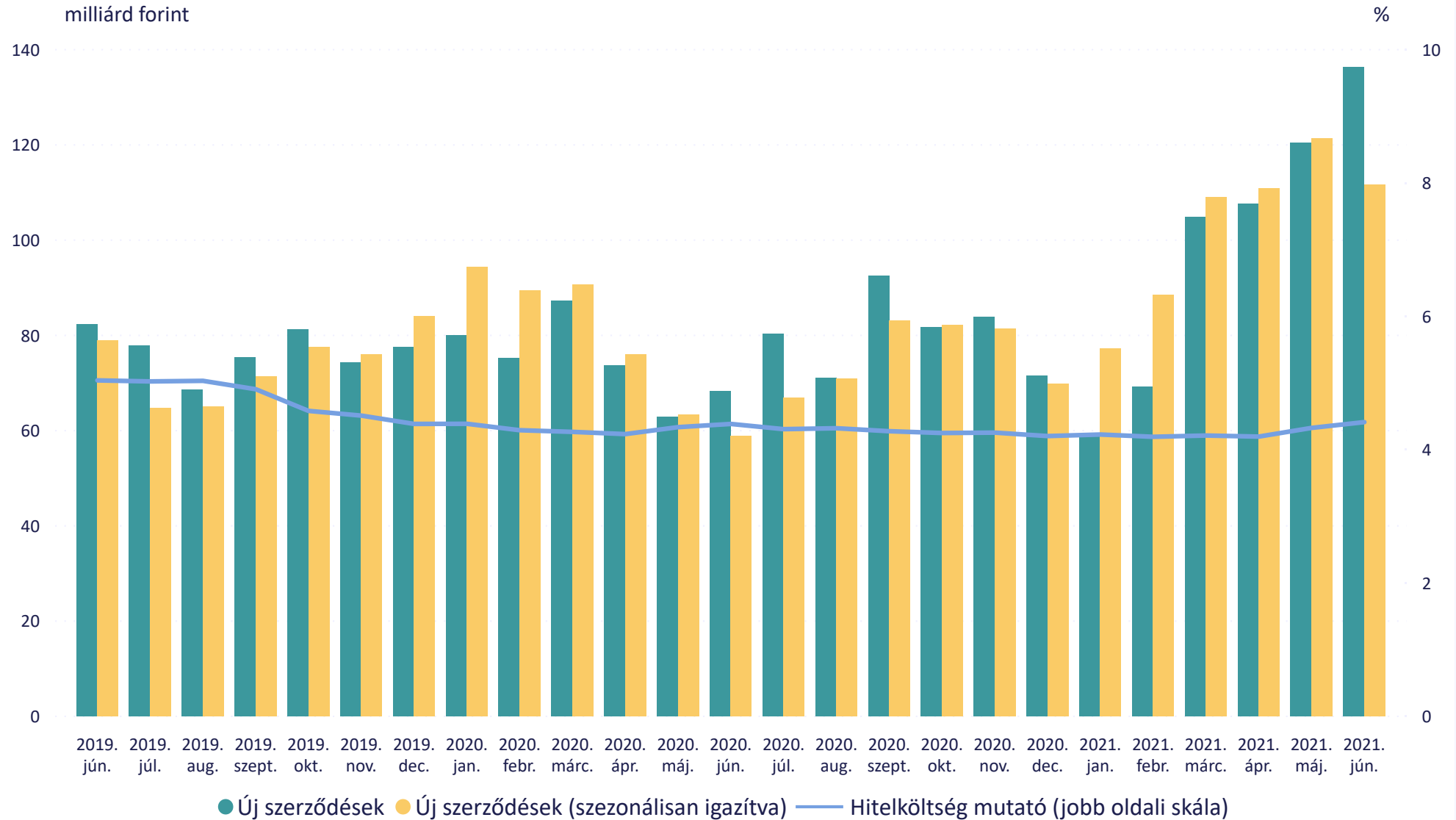
Hitelköltség mutató (%) - 2021. június

4,41% +0,09%

Változás az előző hónaphoz képest (százalékpont)



Forint lakáscélú hitelek havi átlagos hitelköltség mutatója és az új szerződések értéke





2019. június - 2021. június


Szűrés

A háztartásokkal kötött szabad felhasználású jelzáloghitelek

Új szerződések értéke (Mrd Ft) - 2021. június

10,6 +1,8

Változás az előző hónaphoz képest



Új szerződések értéke (Szezonálisan igazítva, Mrd Ft) - 2021. június

8,7 +0,9

Változás az előző hónaphoz képest



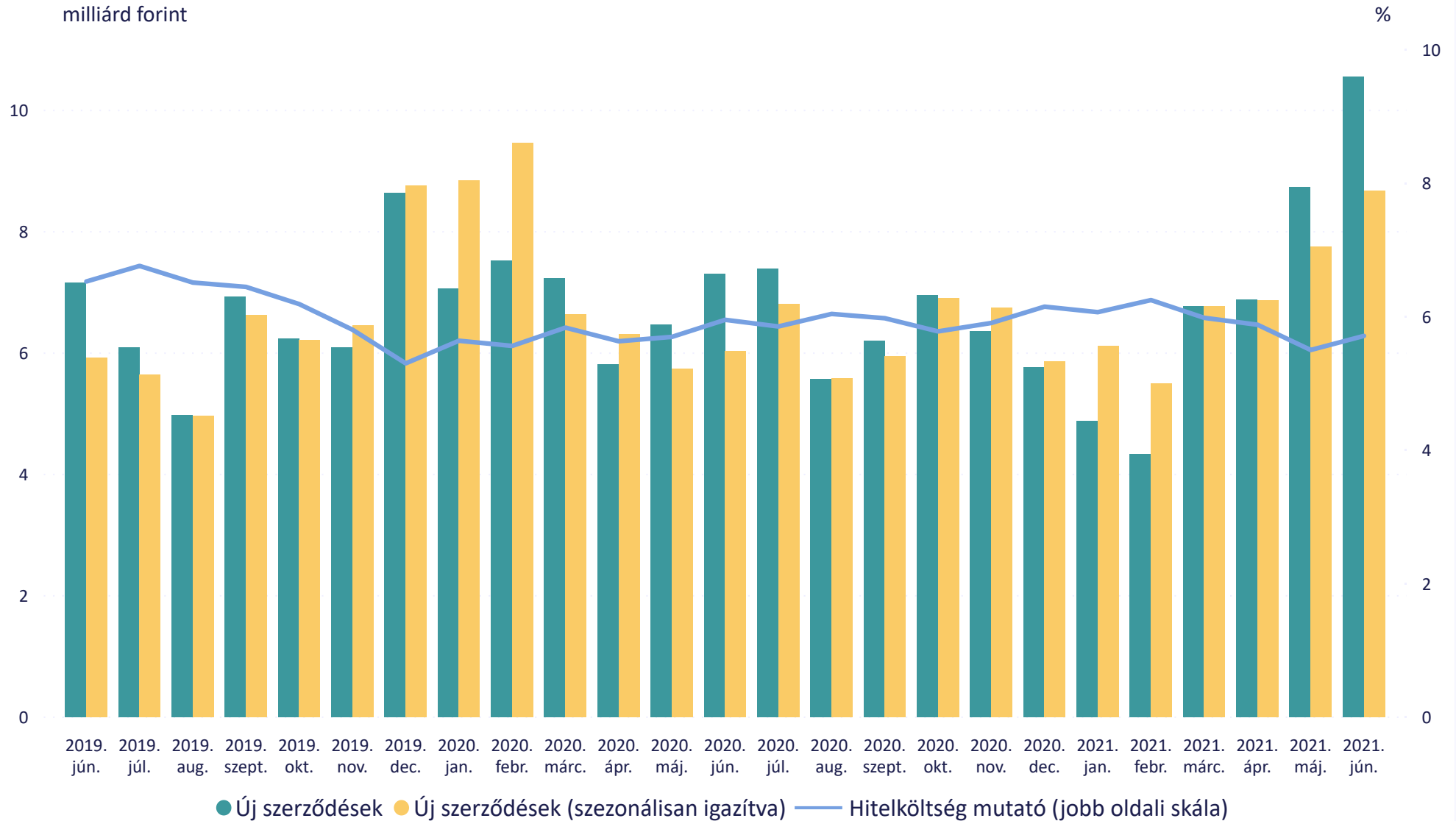
Hitelköltség mutató (%) - 2021. június

5,71% +0,21%

Változás az előző hónaphoz képest (százalékpont)



Forint szabad felhasználású jelzáloghitelek havi átlagos hitelköltség mutatója és az új szerződések értéke





2019. június - 2021. június

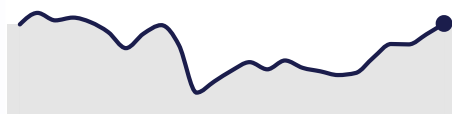
Szűrés

A háztartásokkal kötött személyi hitelek

Új szerződések értéke (Mrd Ft) - 2021. június

47,7 +5,4

Változás az előző hónaphoz képest



Új szerződések értéke (Szezonálisan igazítva, Mrd Ft) - 2021. június

42,0 -0,9

Változás az előző hónaphoz képest



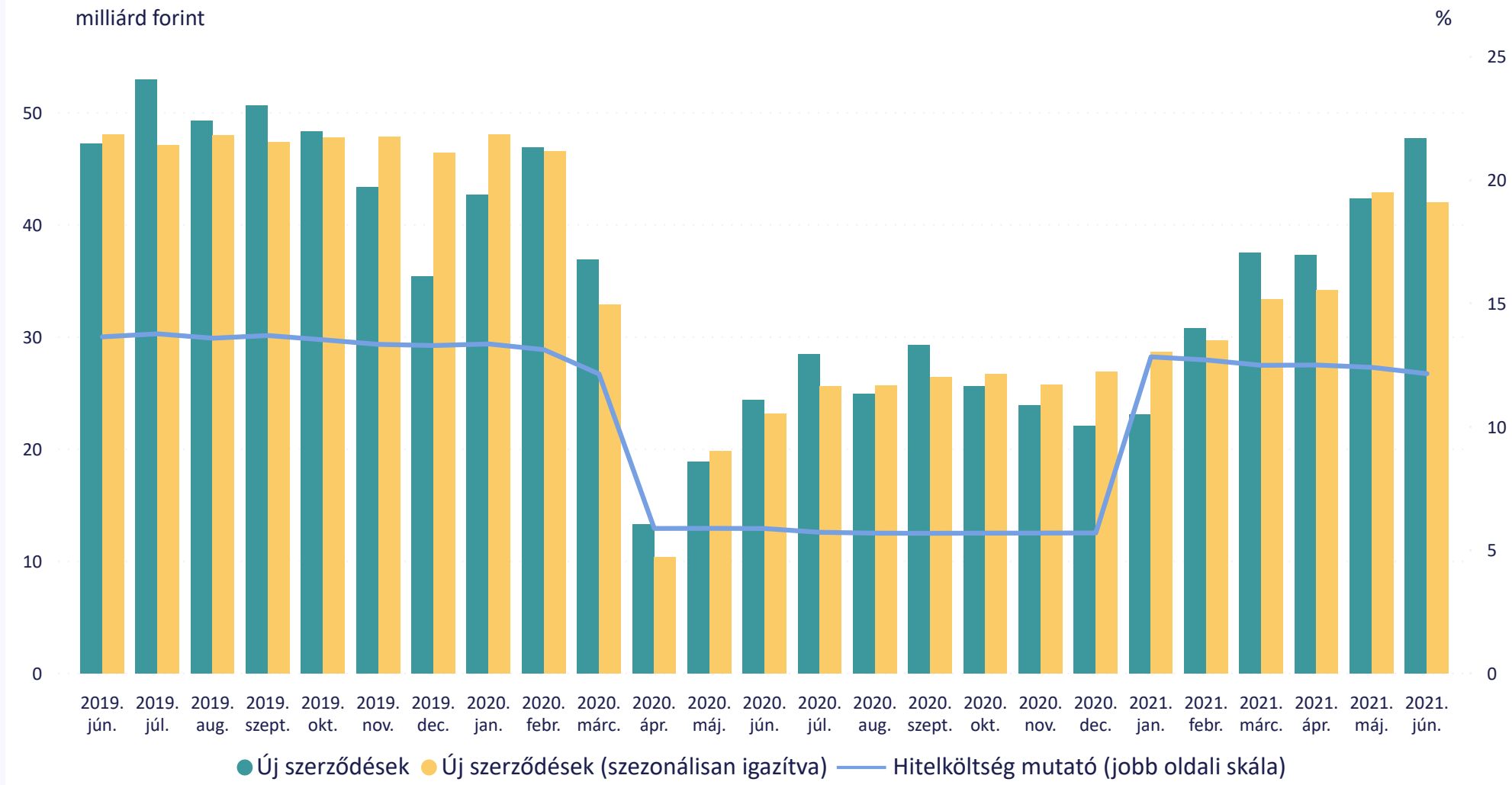
Hitelköltség mutató (%) - 2021. június

12,15% -0,26%

Változás az előző hónaphoz képest (százalékpont)



Forint személyi hitelek havi átlagos hitelköltség mutatója és az új szerződések értéke



* 2020 áprilisától a személyi hitelek átlagos hitelköltség mutatójában a 2020. március 18. után kötött fedezetlen fogyasztási hitelszerződésekre vonatkozó, 2020. december 31-ig érvényes kedvezményes THM kormányrendeleti előírások hatása érvényesül.





A háztartásokkal kötött áruvásárlási és egyéb fogyasztási hitelek

Hitel típusa

Áruvásárlási és egyéb fogyasztási hitelek

Csak áruhitelek

2019. június - 2021. június

Szűrés



Új szerződések értéke (Mrd Ft) - 2021. június

2,2 +0,7

Változás az előző hónaphoz képest



Új szerződések értéke (Szezonálisan igazítva, Mrd Ft) - 2021. június

2,1 +0,2

Változás az előző hónaphoz képest



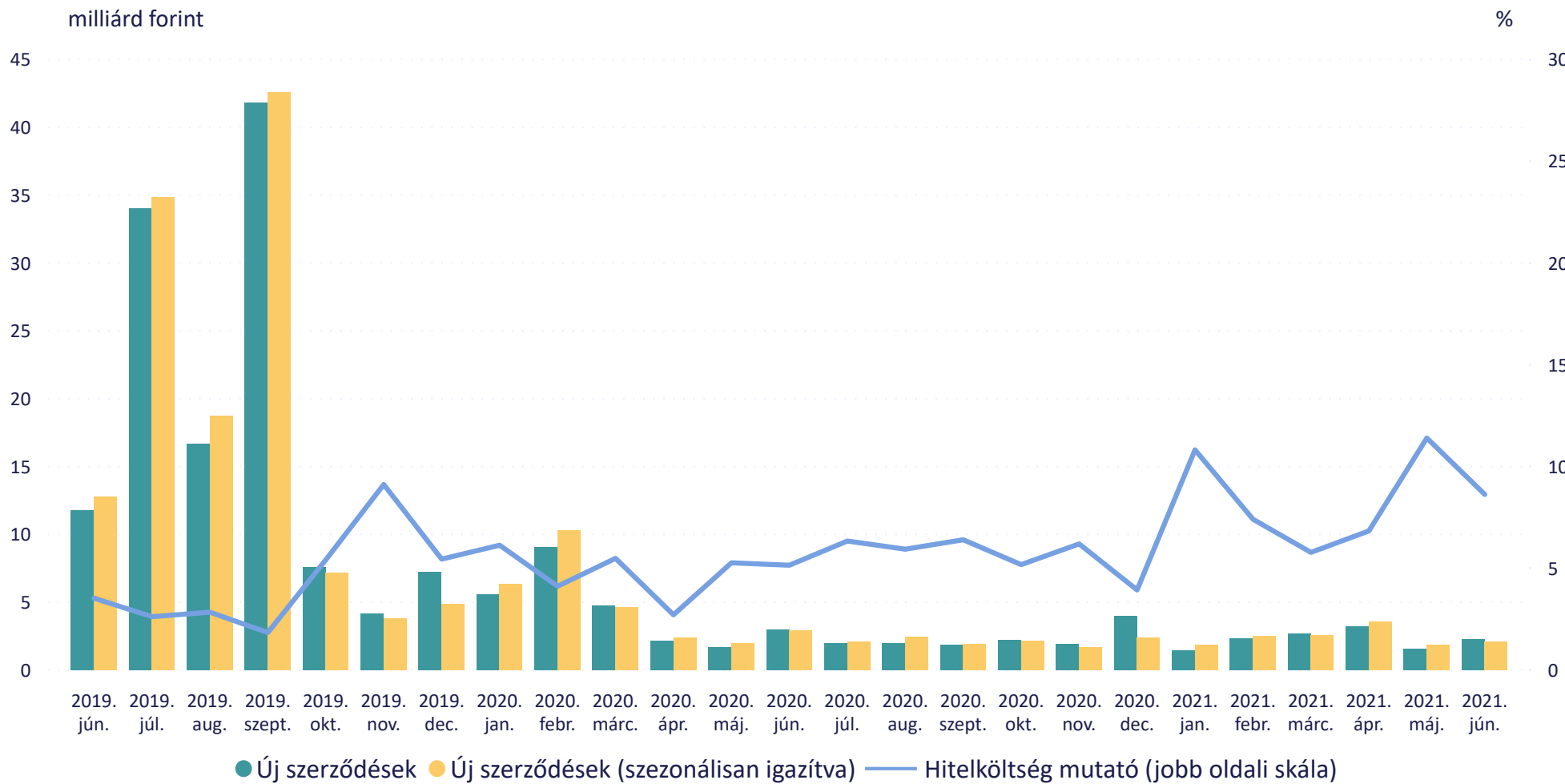
Hitelköltség mutató (%) - 2021. június

8,63% -2,77%

Változás az előző hónaphoz képest (százalékpont)



Forint áruvásárlási és egyéb fogyasztási hitelek havi átlagos hitelköltség mutatója és az új szerződések értéke



* Legfeljebb 1 éves kamatfixálású hitelek. 2012. januártól az áruhitelek átlagos hitelköltség mutatója tartalmazza a 0%-os kamat vagy 0%-os THM konstrukciók setében az áru eladója által a hitelintézetek részére fizetett hozzájárulás mértékét is.

** Az egyéb fogyasztási hitelek tartalmazzák a lombard hiteleket is.





A háztartásokkal kötött forint áruvásárlási hitelek

Hitel típusa

Áruvásárlási és egyéb fogyasztási hitelek

Csak áruhitelek

2019. június - 2021. június

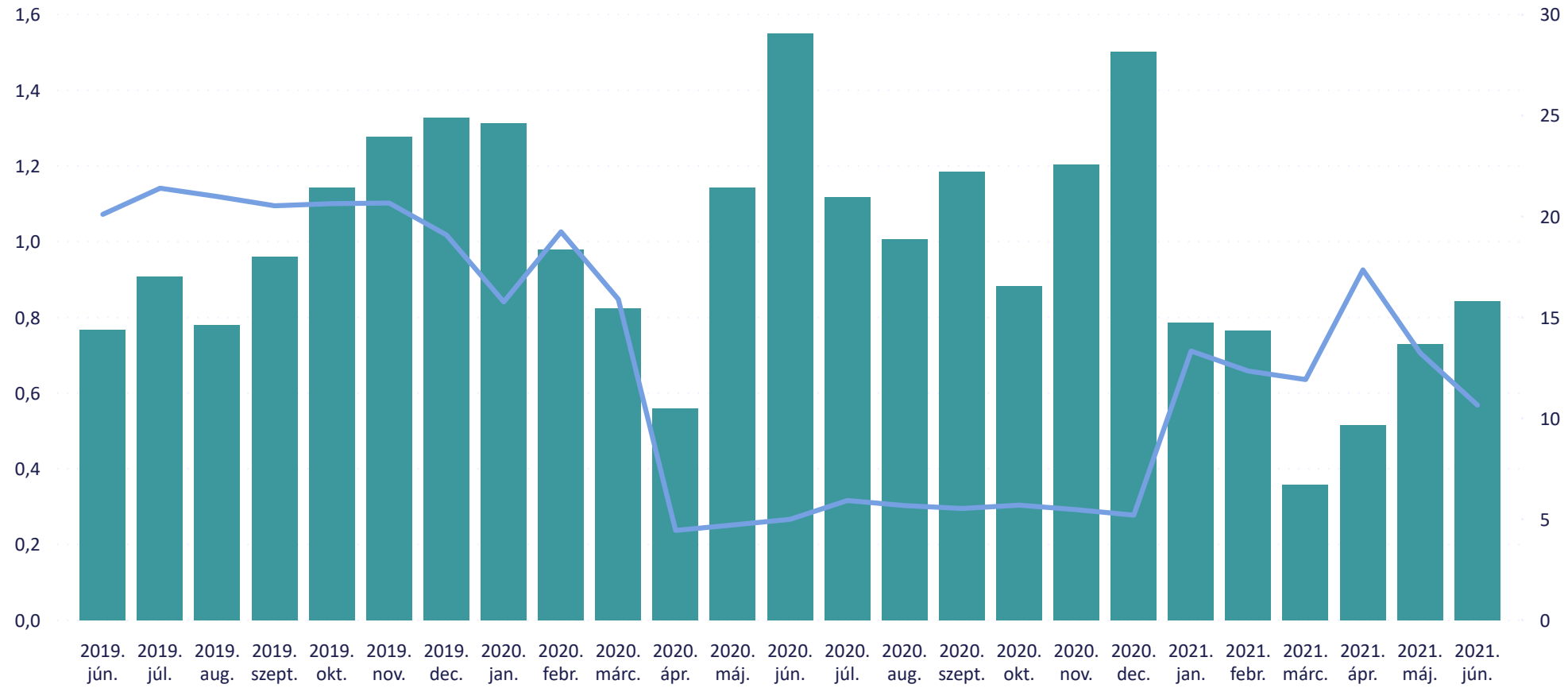
Szűrés



Forint áruvásárlási hitelek havi átlagos hitelköltség mutatója és az új szerződések értéke

milliárd forint

%



● Új szerződések — Hitelköltség mutató (jobb oldali skála)

Új szerződések értéke (Mrd Ft) - 2021. június

0,8 +0,1

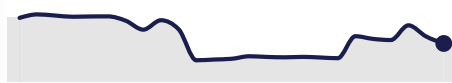
Változás az előző hónaphoz képest



Hitelköltség mutató (%) - 2021. június

10,66% -2,58%

Változás az előző hónaphoz képest (százalékpont)



* Legfeljebb 1 éves kamatfixálású hitelek. 2012. januártól az áruhitelek átlagos hitelköltség mutatója tartalmazza a 0%-os kamat vagy 0%-os THM konstrukciók setében az áru eladója által a hitelintézetek részére fizetett hozzájárulás mértékét is.

** Az áruvásárlási hitelek adatai elkülönítve 2018. januártól kerülnek bemutatásra.





2019. június - 2021. június

Szűrés

A háztartásokkal kötött babaváró hitelek

Babaváró hitelek havi átlagos hitelköltség mutatója és az új szerződések értéke

Új szerződések értéke (Mrd Ft) - 2021. június

52,7 +3,8

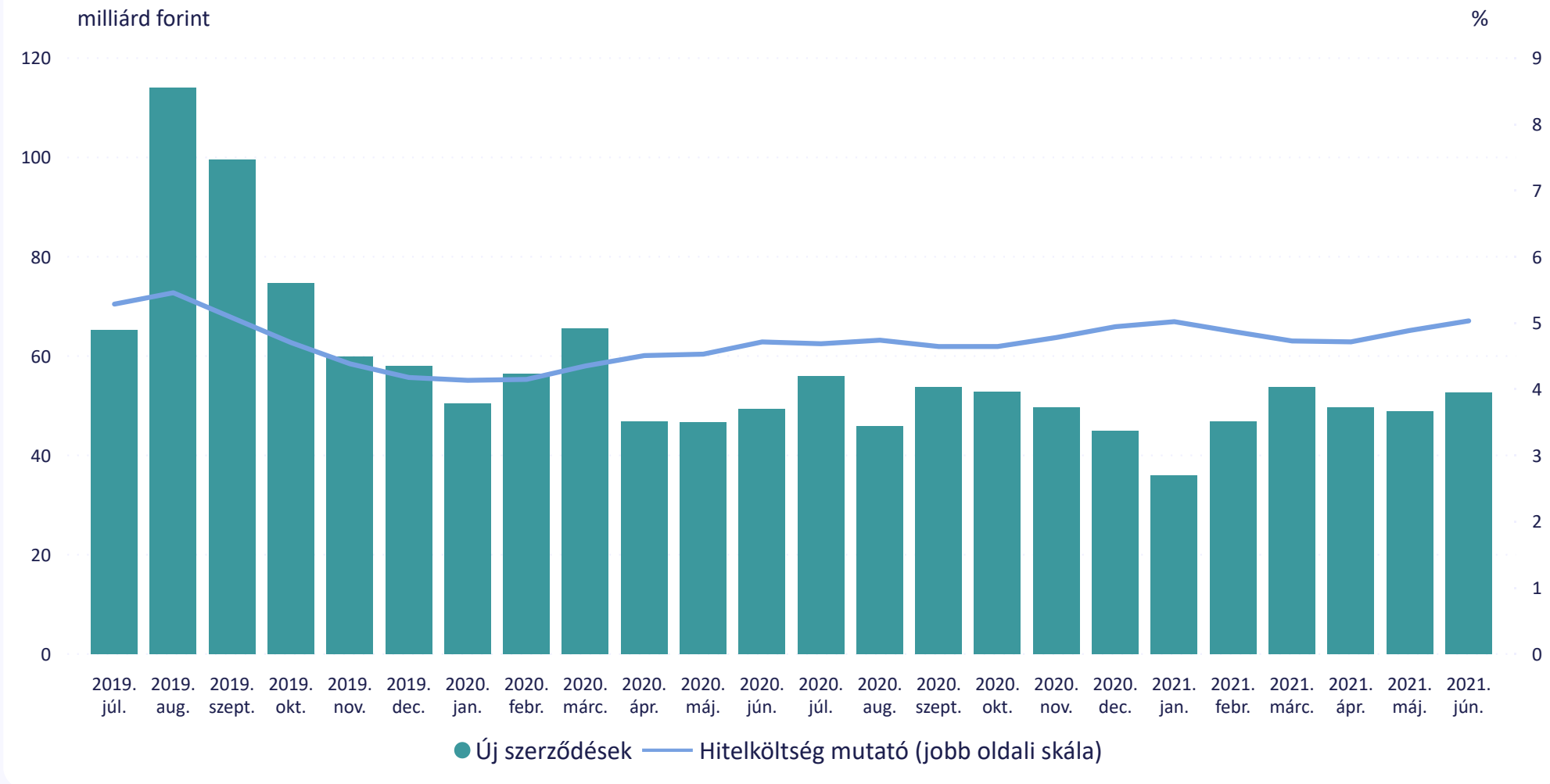
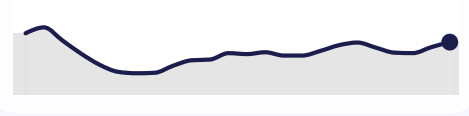
Változás az előző hónaphoz képest



Hitelköltség mutató (%) - 2021. június

5,03% +0,15%

Változás az előző hónaphoz képest (százalékpont)



* A 44/2019 (III.12) Kormányrendelet alapján a lakossági ügyfelek számára a babaváró támogatáshoz kapcsolódóan nyújtott, szabad felhasználású, jelzálogfedezettel nem rendelkező hitelek adatai 2019. júliustól érhetőek el.



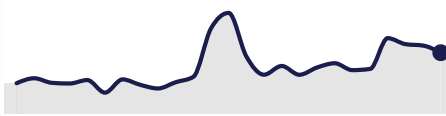


A háztartásokkal kötött betétszerződések

Új szerződések értéke (Mrd Ft) - 2021. június

340,9 -31,7

Változás az előző hónaphoz képest



Új szerződések értéke (Szezonálisan igazítva, Mrd Ft) - 2021. június

299,0 -27,3

Változás az előző hónaphoz képest



Kamatláb mértéke (%) - 2021. június

0,35% +0,01%

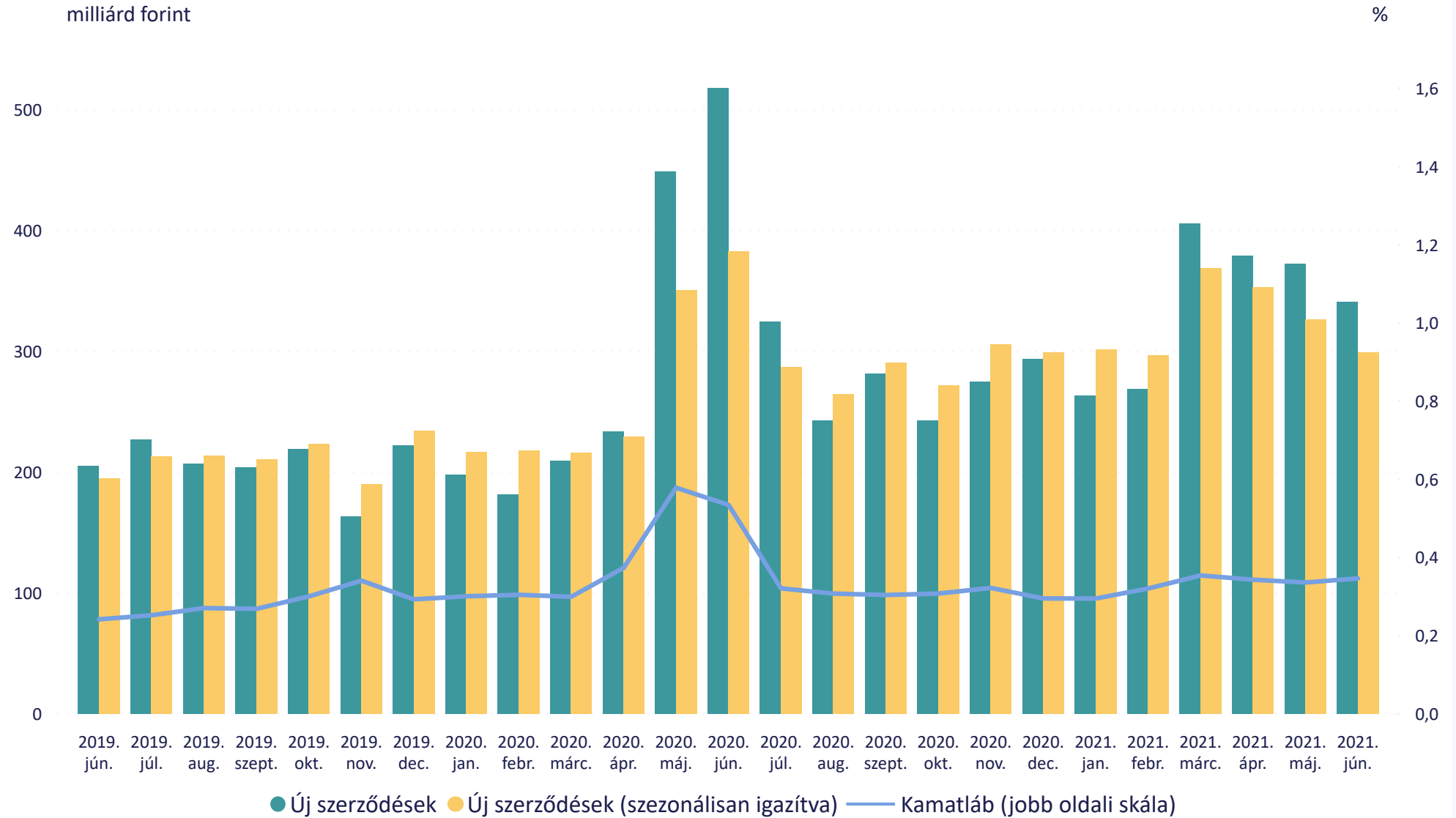
Változás az előző hónaphoz képest (százalékpont)



Forint betétszerződések havi átlagos kamatlába és az új szerződések értéke

milliárd forint

%



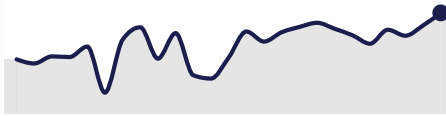


A háztartásokkal kötött betétszerződések

Új szerződések értéke (Mrd Ft) - 2021. június

13,6 +0,8

Változás az előző hónaphoz képest



Új szerződések értéke (Szezonálisan igazítva, Mrd Ft) - 2021. június

13,9 +0,8

Változás az előző hónaphoz képest



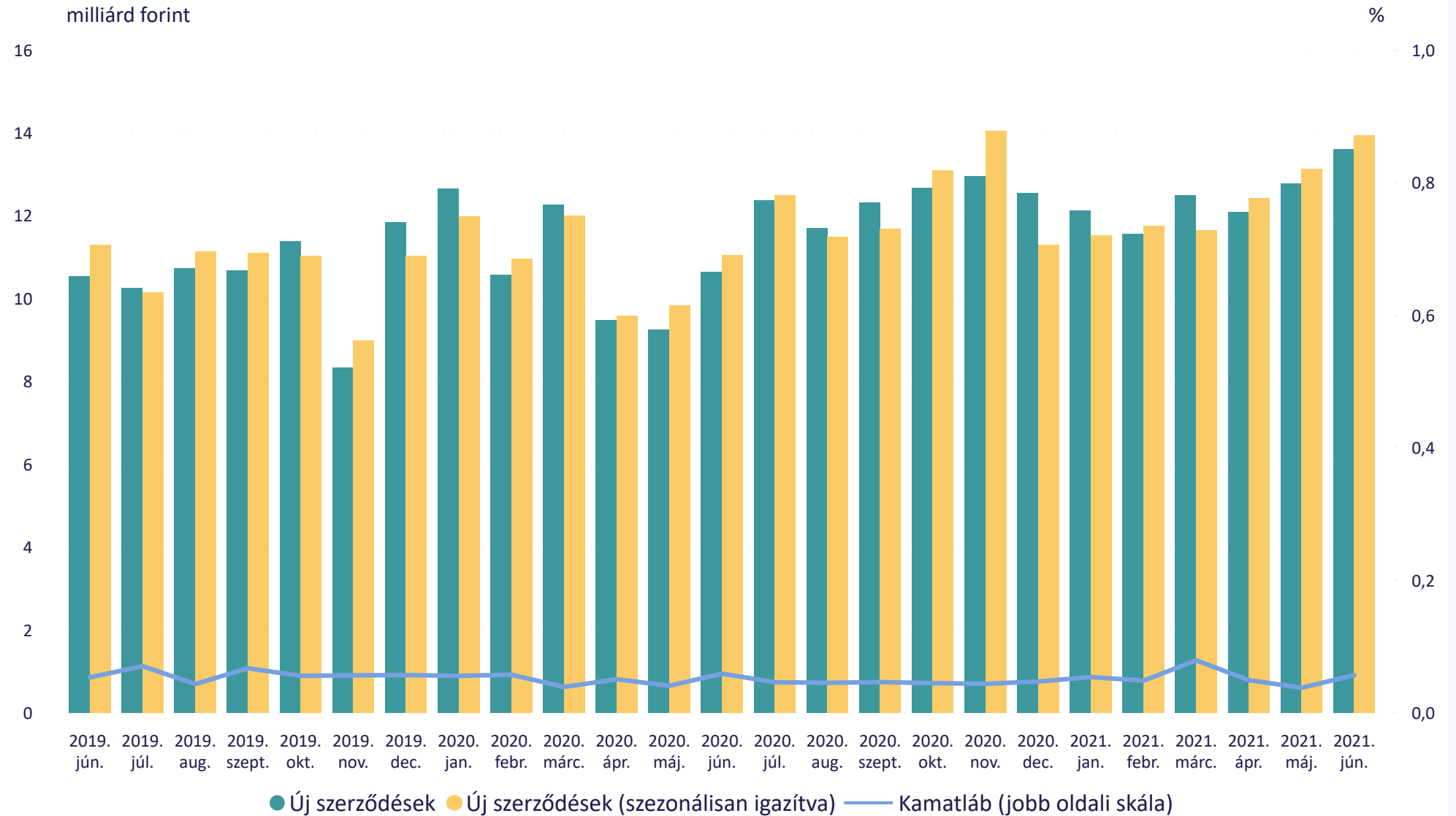
Kamatláb mértéke (%) - 2021. június

0,06% +0,02%

Változás az előző hónaphoz képest (százalékpont)



Éven belüli euro betétszerződések havi átlagos kamatlába és az új szerződések értéke





A nem pénzügyi vállalatokkal kötött forinthitel-szerződések

Szerződés összege

1 millió euro érték alatti

1 millió euro érték feletti

2019. június - 2021. június

Szűrés



Új szerződések értéke (Mrd Ft) - 2021. június

28,1 +6,7

Változás az előző hónaphoz képest



Új szerződések értéke (Szezonálisan igazítva, Mrd Ft) - 2021. június

26,8 +2,2

Változás az előző hónaphoz képest



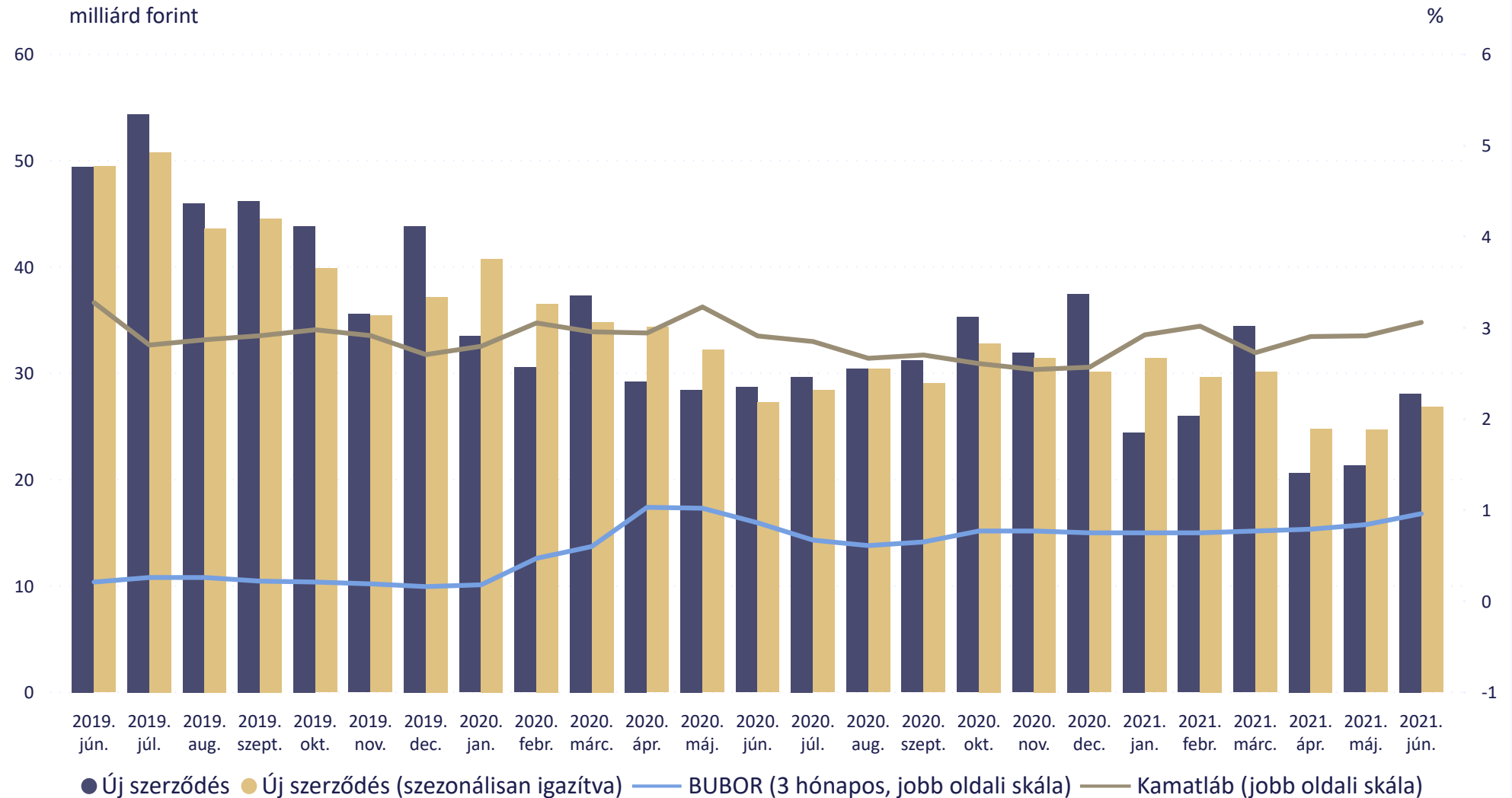
Kamatláb mértéke (%) - 2021. június

3,06% +0,15%

Változás az előző hónaphoz képest (százalékpont)



Az 1 millió euro érték alatti forinthitelek átlagos kamatlába és az új szerződések értéke



* Legfeljebb 1 éves kamatfixálású hitelek.





A nem pénzügyi vállalatokkal kötött forint hitel-szerződések

Szerződés összege

1 millió euro érték alatti

1 millió euro érték feletti

2019. június - 2021. június

Szűrés



Új szerződések értéke (Mrd Ft) - 2021. június

48,1 +1,8

Változás az előző hónaphoz képest



Új szerződések értéke (Szezonálisan igazítva, Mrd Ft) - 2021. június

53,1 -6,2

Változás az előző hónaphoz képest



Kamatláb mértéke (%) - 2021. június

2,67% +0,83%

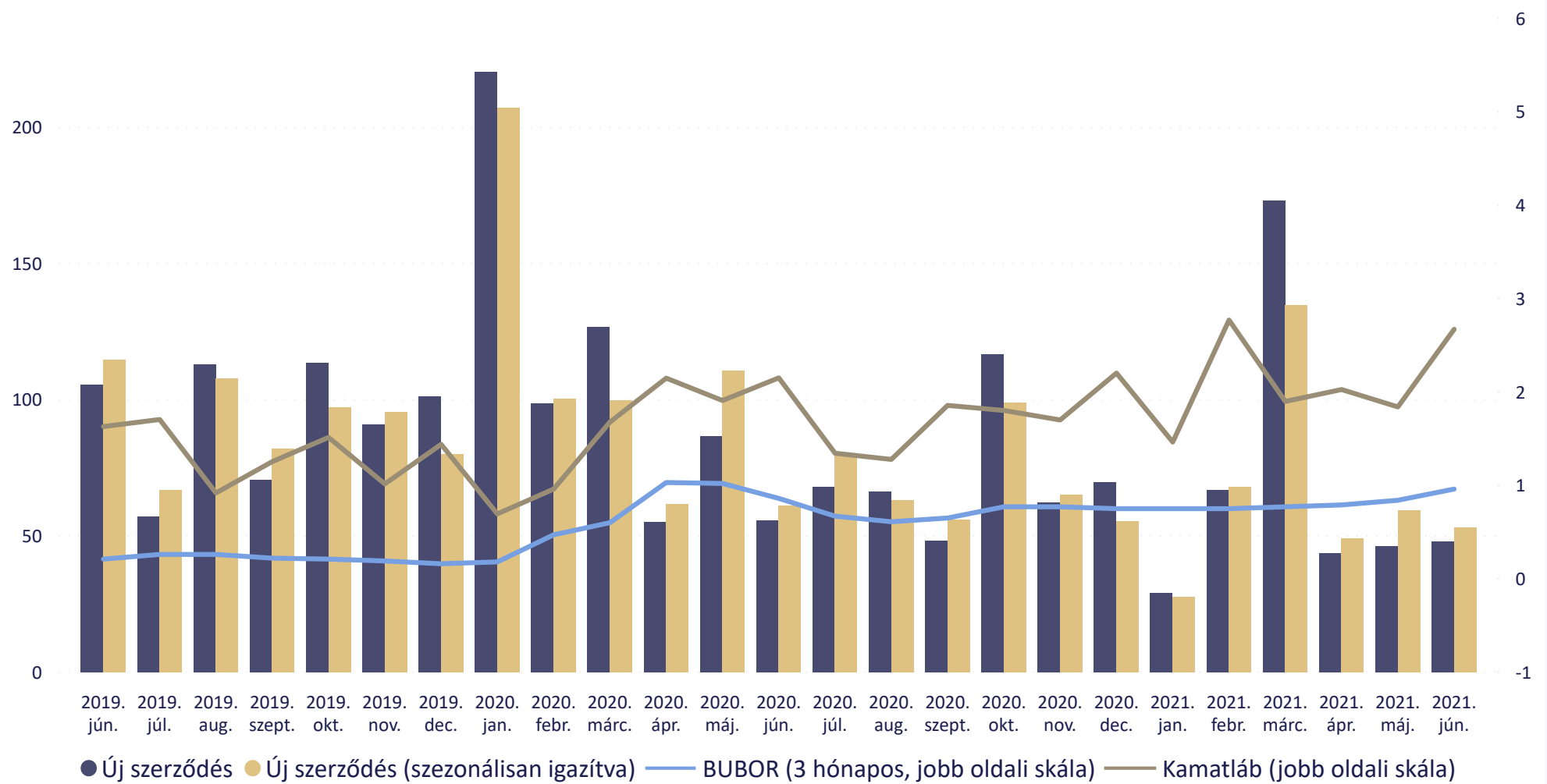
Változás az előző hónaphoz képest (százalékpont)



Az 1 millió euro érték feletti forinthitelek átlagos kamatlába és az új szerződések értéke

milliárd forint

%



* Legfeljebb 1 éves kamatfixálású hitelek.





A nem pénzügyi vállalatokkal kötött eurohitel-szerződések

Szerződés összege

1 millió euro érték alatti

1 millió euro érték feletti

2019. június - 2021. június

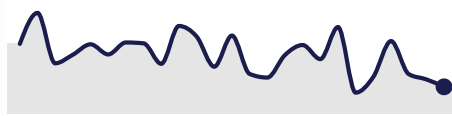
Szűrés



Új szerződések értéke (Mrd Ft) - 2021. június

2,1 -0,5

Változás az előző hónaphoz képest



Új szerződések értéke (Szezonálisan igazítva, Mrd Ft) - 2021. június

1,9 -0,8

Változás az előző hónaphoz képest



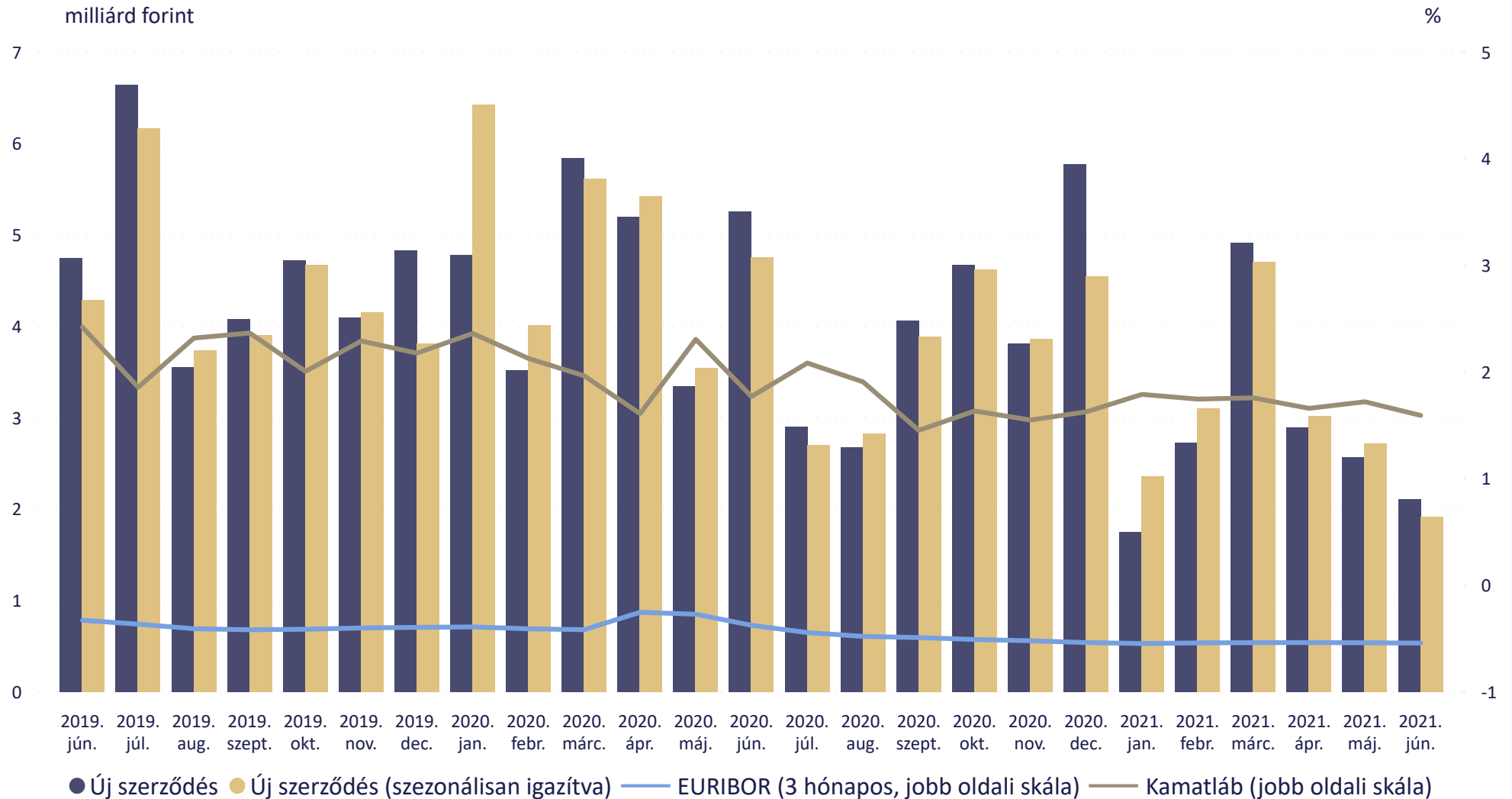
Kamatláb mértéke (%) - 2021. június

1,59% -0,13%

Változás az előző hónaphoz képest (százalékpont)



Az 1 millió euro érték alatti eurohitelek átlagos kamatlába és az új szerződések értéke



* Legfeljebb 1 éves kamatfixálású hitelek.





A nem pénzügyi vállalatokkal kötött eurohitel-szerződések

Szerződés összege

1 millió euro érték alatti

1 millió euro érték feletti

2019. június - 2021. június

Szűrés



Új szerződések értéke (Mrd Ft) - 2021. június

36,3 +12,5

Változás az előző hónaphoz képest



Új szerződések értéke (Szezonálisan igazítva, Mrd Ft) - 2021. június

24,9 -4,6

Változás az előző hónaphoz képest



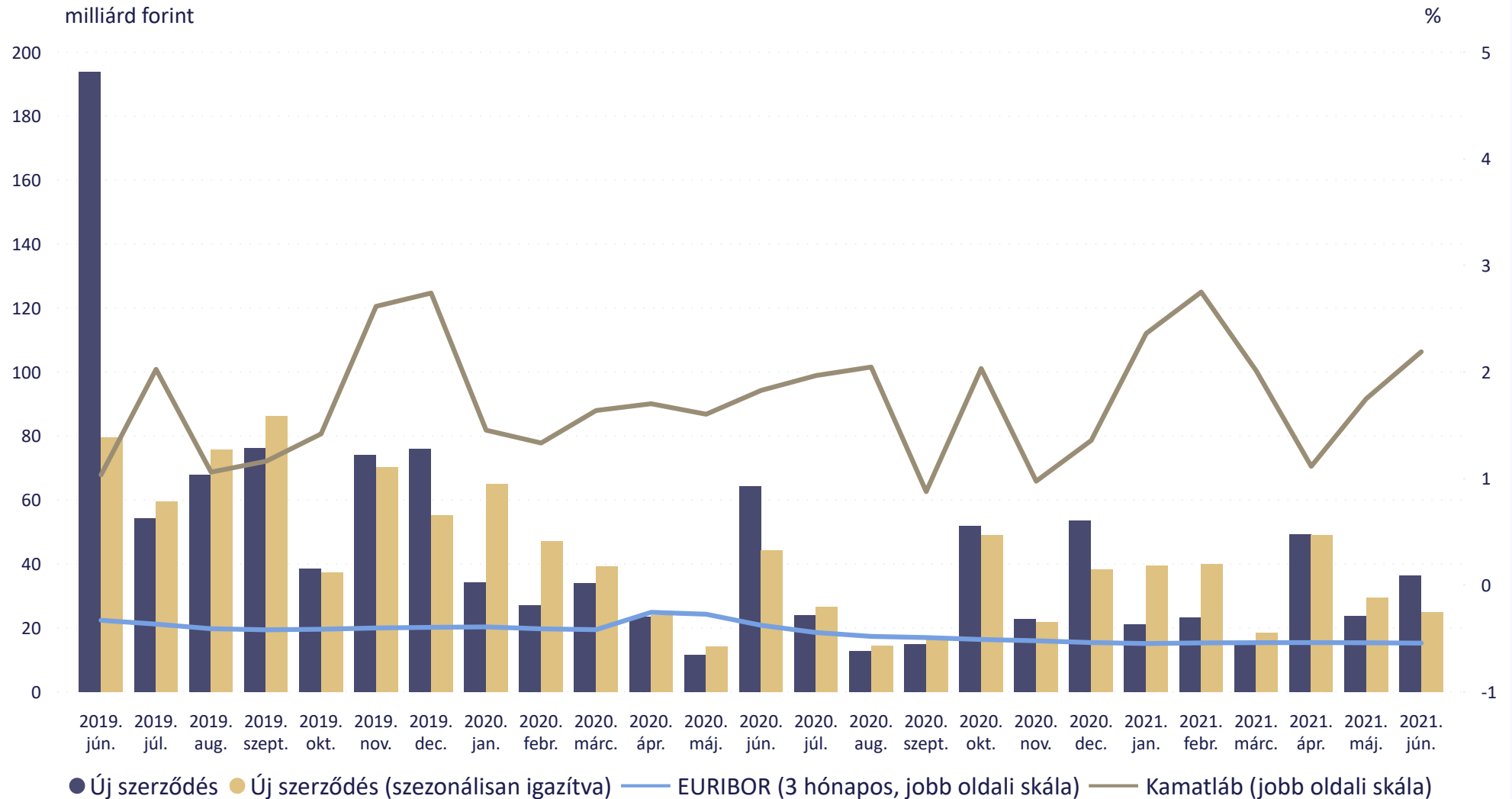
Kamatláb mértéke (%) - 2021. június

2,19% +0,44%

Változás az előző hónaphoz képest (százalékpont)



Az 1 millió euro érték feletti eurohitelek átlagos kamatlába és az új szerződések értéke



* Legfeljebb 1 éves kamatfixálású hitelek.





A nem pénzügyi vállalatokkal kötött betétszerződések

Deviza

Forint

Euro

2019. június - 2021. június

Szűrés



Új szerződések értéke (Mrd Ft) - 2021. június

1 256,0 +233,6

Változás az előző hónaphoz képest



Új szerződések értéke (Szezonálisan igazítva, Mrd Ft) - 2021. június

1 230,7 +183,7

Változás az előző hónaphoz képest



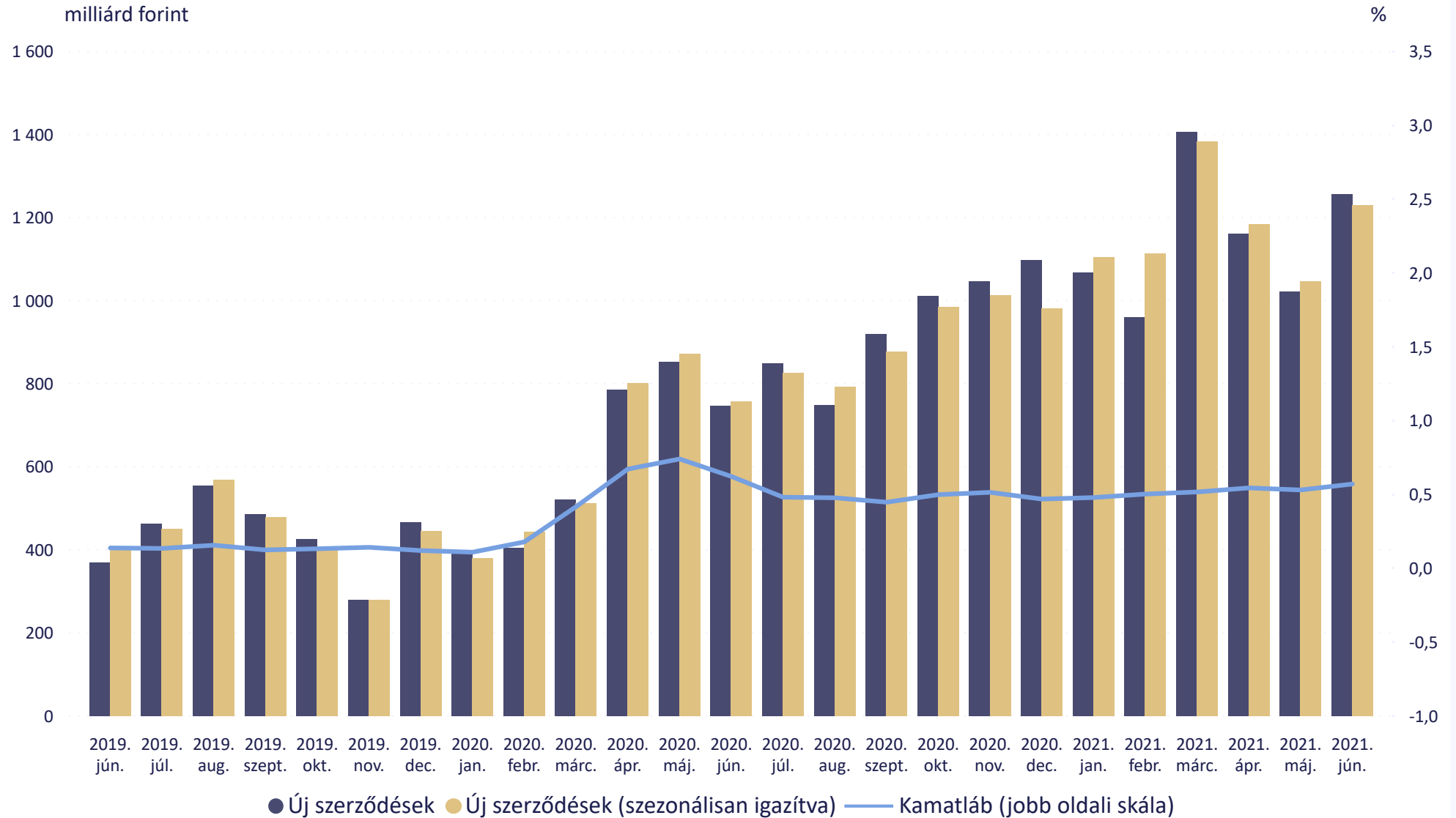
Kamatláb mértéke (%) - 2021. június

0,57% +0,04%

Változás az előző hónaphoz képest (százalékpont)



Forint betétszerződések havi átlagos kamatlába és az új szerződések értéke





A nem pénzügyi vállalatokkal kötött betétszerződések

Deviza

Forint

Euro

2019. június - 2021. június

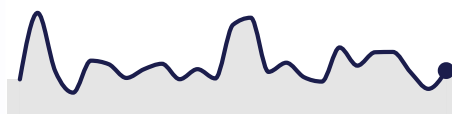
Szűrés



Új szerződések értéke (Mrd Ft) - 2021. június

10,5 +4,7

Változás az előző hónaphoz képest



Új szerződések értéke (Szezonálisan igazítva, Mrd Ft) - 2021. június

11,7 +3,2

Változás az előző hónaphoz képest



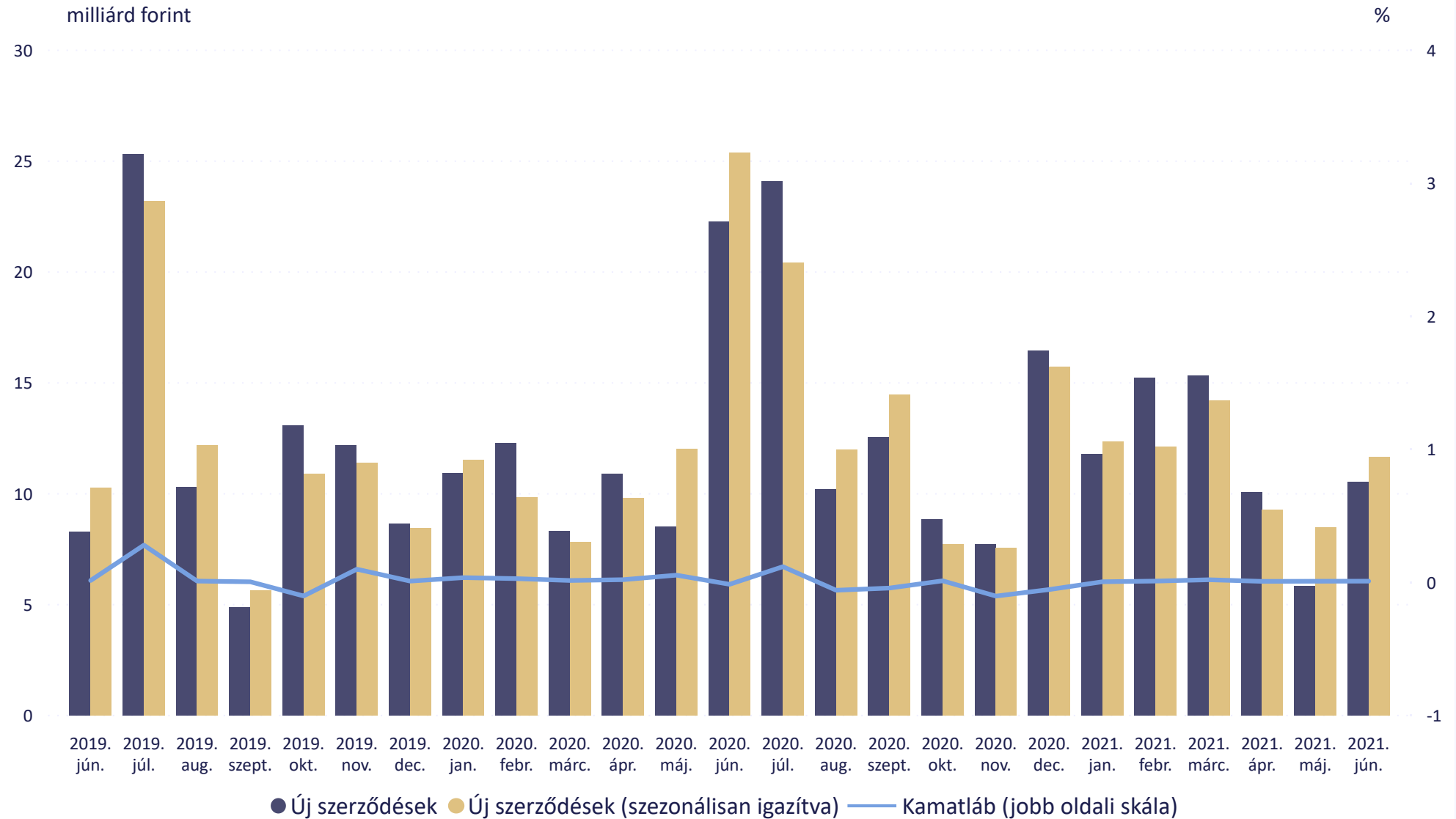
Kamatláb mértéke (%) - 2021. június

0,01% +0,00%

Változás az előző hónaphoz képest (százalékpont)



Éven belüli euro betétszerződések havi átlagos kamatlába és az új szerződések értéke





2019. június - 2021. június

Szűrés


Az egynapos bankközi hitelek átlagkamatlába, forgalma és a kamatfolyosó

Az egynapos bankközi hitelek átlagkamatlába, forgalma és a kamatfolyosó

Forgalom (Mrd Ft) - 2021. június

2 960,4 +681,3

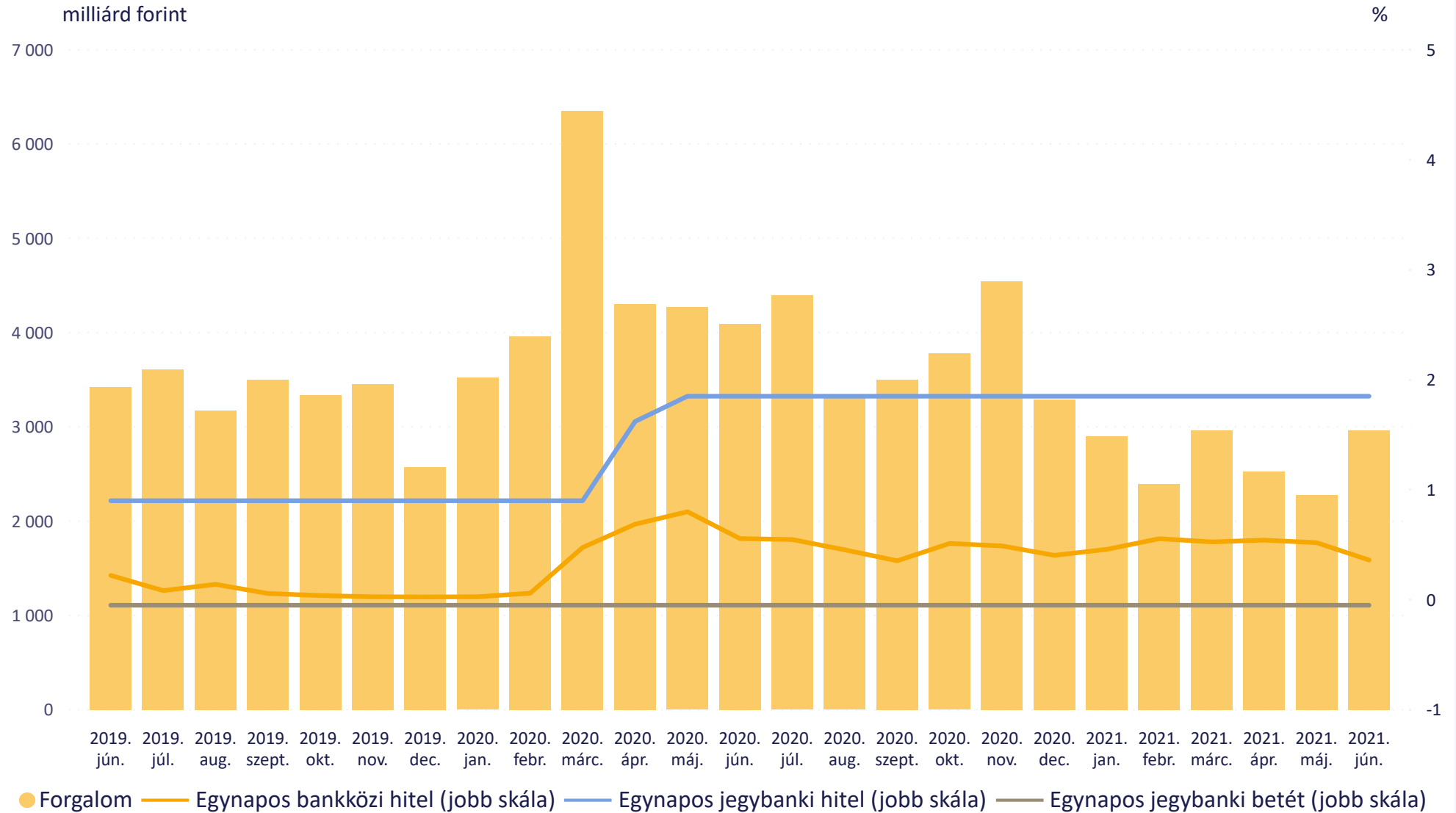
Változás az előző hónaphoz képest



Egynapos bankközi hitelek átlagkamatlába (%) - 2021. június

0,36% -0,16%

Változás az előző hónaphoz képest (százalékpont)





További információk

Kapcsolódó linkek

Idősorok havi adatokkal >

Elérhetőség az MNB oldalán: Statisztika -> Statisztikai adatok, információk -> Adatok, idősorok -> XI. Deviza-, pénz és tőkepiac

Kapcsolódó módszertanok

Módszertani megjegyzések >

Elérhetőség az MNB oldalán: Statisztika -> Statisztikai adatok, információk -> Módszertan -> Módszertani megjegyzések a monetáris statisztikákhoz -> A háztartási és a nem pénzügyi vállalati kamatlábakhoz tartozó módszertani megjegyzések

A következő publikációval kapcsolatos információk

A következő publikáció megjelenése: 2021. szeptember 2.

Publikációs naptár >

Kapcsolat

Magyar Nemzeti Bank

Statisztikai Igazgatóság

 Tel.: +36 1 428 2600

 Fax: + 36 1 429 8000

 Email: sajto@mnb.hu

