



# Sajtóközlemény a háztartási és a nem pénzügyi vállalati kamatlábakról

2021. augusztus

 Sajtóközlemény	 Lakáscélú hitelek	 Szabad felhasználású jelzáloghitelek	 Személyi hitelek
 Áruvásárlási és egyéb fogyasztási hitelek	 Babaváró hitelek	 Háztartások betétei	 Nem pénzügyi vállalatok forint hitelei
 Nem pénzügyi vállalatok euro hitelei	 Nem pénzügyi vállalatok betétei	 Egynapos bankközi hitelek	 További információk

## Főbb kulcsmutatók értékei

Lakáscélú hitelek hitelköltség mutatója

**4,59% +0,13%**

Változás az előző hónaphoz képest (százalékpont)



Személyi hitelek hitelköltség mutatója

**12,44% +0,13%**

Változás az előző hónaphoz képest (százalékpont)



Babaváró hitelek újszerződéses értéke (milliárd forint)

**43,0 -5,7**

Változás az előző hónaphoz képest (milliárd forint)



Háztartási forintbetétek kamatlába

**0,51% +0,11%**

Változás az előző hónaphoz képest (százalékpont)



Nem pénzügyi vállalati forintbetétek kamatlába

**0,98% +0,24%**

Változás az előző hónaphoz képest (százalékpont)



## Sajtóközlemény a háztartási és a nem pénzügyi vállalati kamatlábokról a 2021. augusztusi adatok alapján

### Szöveges tájékoztató - 2021. augusztus

2021. augusztusban a háztartások által újonnan felvett *lakáscélú hitelek* **átlagos hitelköltség mutatója** emelkedett, míg **új szerződéses értéke** csökkent az előző hónaphoz képest. Az új lakáscélú hitelszerződések döntő többségét éven túli kamatfixálás mellett kötötték a háztartások a hitelintézetekkel, a kamatfixálás átlagos hossza 111 hónap volt.

A *személyi hitelek* esetében az **átlagos hitelköltség mutató** emelkedett, míg az **új szerződések értéke** lényegében nem változott.

A 44/2019 (III.12) Kormányrendelet alapján a lakossági ügyfelek számára a babaváró támogatáshoz kapcsolódóan nyújtott hitelek új szerződéses összege 2021. augusztusban 43,0 milliárd forint volt. A program kezdetétől augusztus végéig összesen 1469 milliárd forint értékben kötöttek ilyen szerződést a háztartások a hitelintézetekkel.

A háztartások *forintbetéteinek* **átlagos kamatlába** nőtt, míg az *eurobetéteké* változatlan szinten maradt. Az **új szerződéses** érték a forintbetétek esetében csökkent, míg az *eurobetéteknél* növekedés volt tapasztalható az előző hónaphoz képest.

A nem pénzügyi vállalatoknak nyújtott *forint és eurohitelek* **átlagos kamatlába** az 1 millió euro érték alatti és feletti kategóriákban egyaránt emelkedett.

A nem pénzügyi vállalatok *forinthiteleinek* **új szerződéses** értéke mindkét kategóriában csökkent. Az *eurohitelek* új szerződéses értéke az 1 millió euro érték alatti kategóriában szintén mérséklődött, míg az 1 millió euro érték feletti kategóriában növekedés volt tapasztalható az előző hónaphoz képest.

A nem pénzügyi vállalatok *forintbetéteinek* **átlagos kamatlába** nőtt, míg az *eurobetéteké* mérséklődött. Az **új szerződések** értéke a *forintbetéteket* tekintve emelkedett, míg az *eurobetétek* esetében csökkent.

	Új szerződésekre vonatkozó átlagos kamatláb mértéke (%)			Új szerződések értéke (milliárd forint)		
	2021. augusztus	Változás az előző hónaphoz képest	2020. augusztus	2021. augusztus	2021. július	2020. augusztus
<b>Háztartásokkal kötött szerződések</b>						
lakáscélú forinthitel-szerződések	4,59	0,13	4,32	117,8	132,5	71,0
- éven belüli kamatfixálású	4,34	0,46	3,44	0,7	1,0	0,7
- éven túli kamatfixálású	4,59	0,13	4,33	117,0	131,4	70,3
szabad felhasználású forint jelzáloghitel-szerződések	5,91	0,16	6,04	8,9	9,6	5,6
forint személyihitel-szerződések	12,44	0,13	5,69	45,0	45,3	24,9
forint betétszerződések	0,51	0,11	0,29	350,4	407,0	258,1
éven belüli euro betétszerződések	0,04	0,00	0,05	13,1	12,6	11,7
<b>Nem pénzügyi vállalatokkal kötött szerződések</b>						
1 millió euro érték alatti forinthitel-szerződések	3,31	0,10	2,67	24,4	32,1	30,4
1 millió euro érték alatti eurohitel-szerződések	2,09	0,30	1,91	2,2	3,1	2,7
1 millió euro érték feletti forinthitel-szerződések	2,91	0,28	1,28	64,3	85,6	66,4
1 millió euro érték feletti forinthitel-szerződések (Money Market típusú hitelek kamathatásától megtisztítva)	2,98	0,33	1,54			
1 millió euro érték feletti eurohitel-szerződések	2,01	0,39	2,05	25,3	21,1	12,7
forint betétszerződések	0,98	0,24	0,47	1 485,4	1 480,7	761,2
éven belüli euro betétszerződések	-0,22	-0,19	-0,06	15,0	26,6	10,2

1) A háztartások hitelei esetében az átlagos hitelköltség mutatót tartalmazza a táblázat.

2) A változás mértéke százalékpontban kifejezve.

3) A nem pénzügyi vállalatok hiteleire vonatkozóan a táblázat csak a legfeljebb 1 éves kamatfixálású ügyleteket tartalmazza.

4) Az 1 millió euro összehatár feletti kategória tartalmaz alacsony kamatlábú, ún. money-market típusú ügyleteket is. Ezen ügyletek aránya hónapról hónapra változik, arányuk nagymértékben befolyásolja az átlagkamatláb alakulását.



## A háztartásokkal kötött lakáscélú hitelek

Új szerződések értéke (Mrd Ft) - 2021. augusztus

**117,8 -14,7**

Változás az előző hónaphoz képest



Új szerződések értéke (Szezonálisan igazítva, Mrd Ft) - 2021. augusztus

**111,6 -4,1**

Változás az előző hónaphoz képest



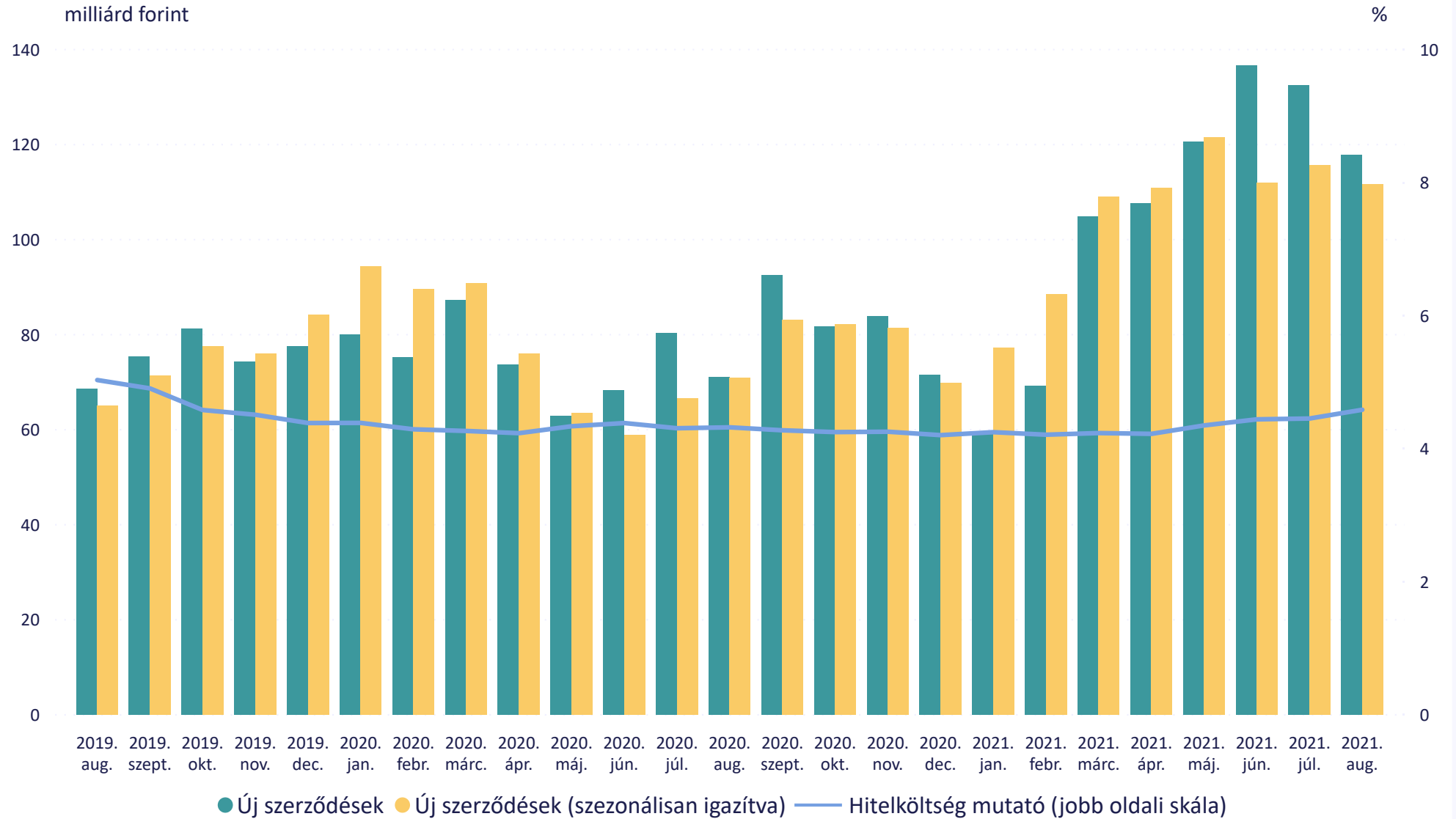
Hitelköltség mutató (%) - 2021. augusztus

**4,59% +0,13%**

Változás az előző hónaphoz képest (százalékpont)



### Forint lakáscélú hitelek havi átlagos hitelköltség mutatója és az új szerződések értéke





## A háztartásokkal kötött szabad felhasználású jelzáloghitelek

Új szerződések értéke (Mrd Ft) - 2021. augusztus

**8,9 -0,6**

Változás az előző hónaphoz képest



Új szerződések értéke (Szezonálisan igazítva, Mrd Ft) - 2021. augusztus

**8,9 +0,2**

Változás az előző hónaphoz képest



Hitelköltség mutató (%) - 2021. augusztus

**5,91% +0,16%**

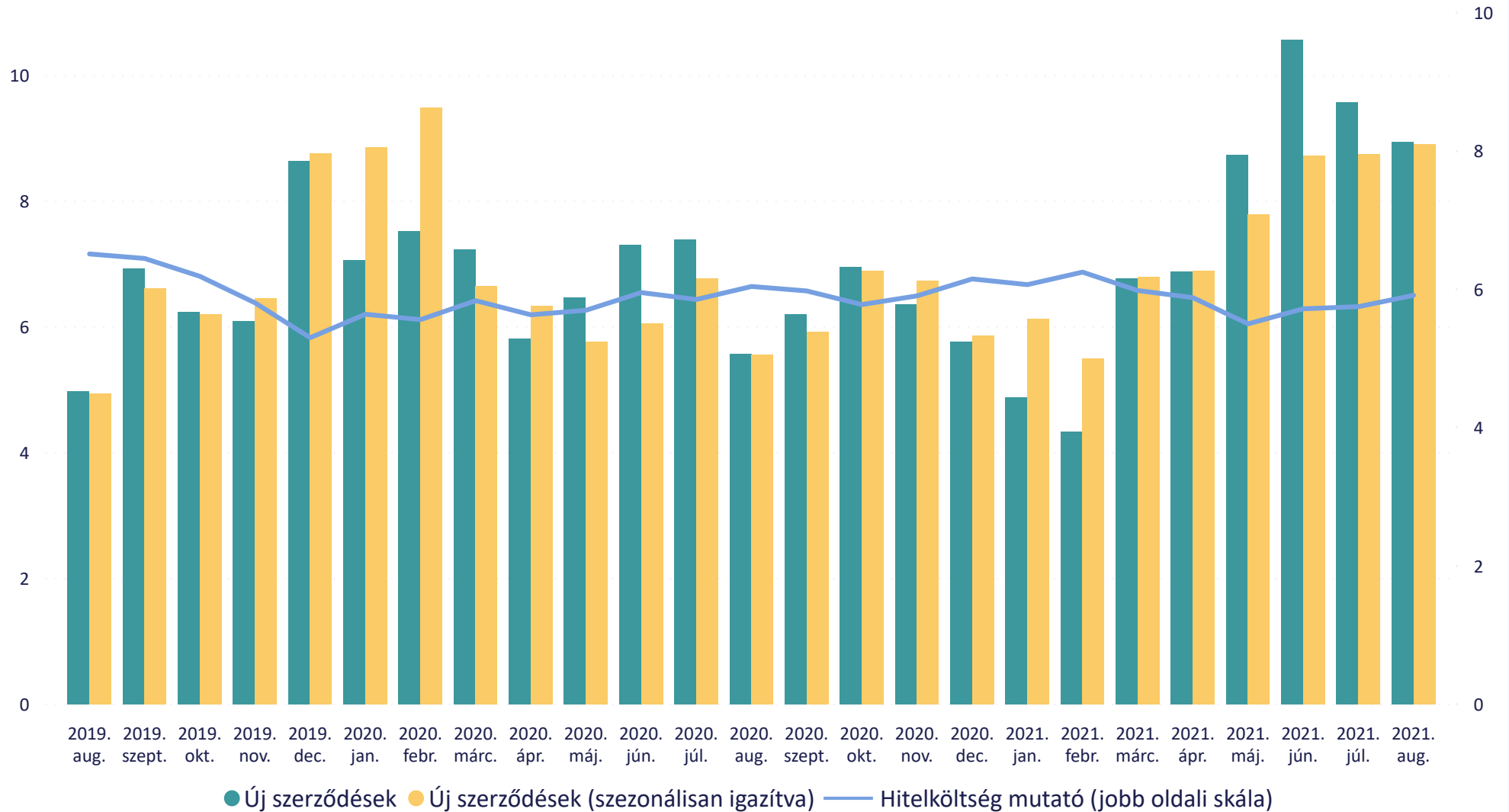
Változás az előző hónaphoz képest (százalékpont)



## Forint szabad felhasználású jelzáloghitelek havi átlagos hitelköltség mutatója és az új szerződések értéke

milliárd forint

%





## A háztartásokkal kötött személyi hitelek

Új szerződések értéke (Mrd Ft) - 2021. augusztus

**45,0 -0,4**

Változás az előző hónaphoz képest



Új szerződések értéke (Szezonálisan igazítva, Mrd Ft) - 2021. augusztus

**43,1 +1,3**

Változás az előző hónaphoz képest



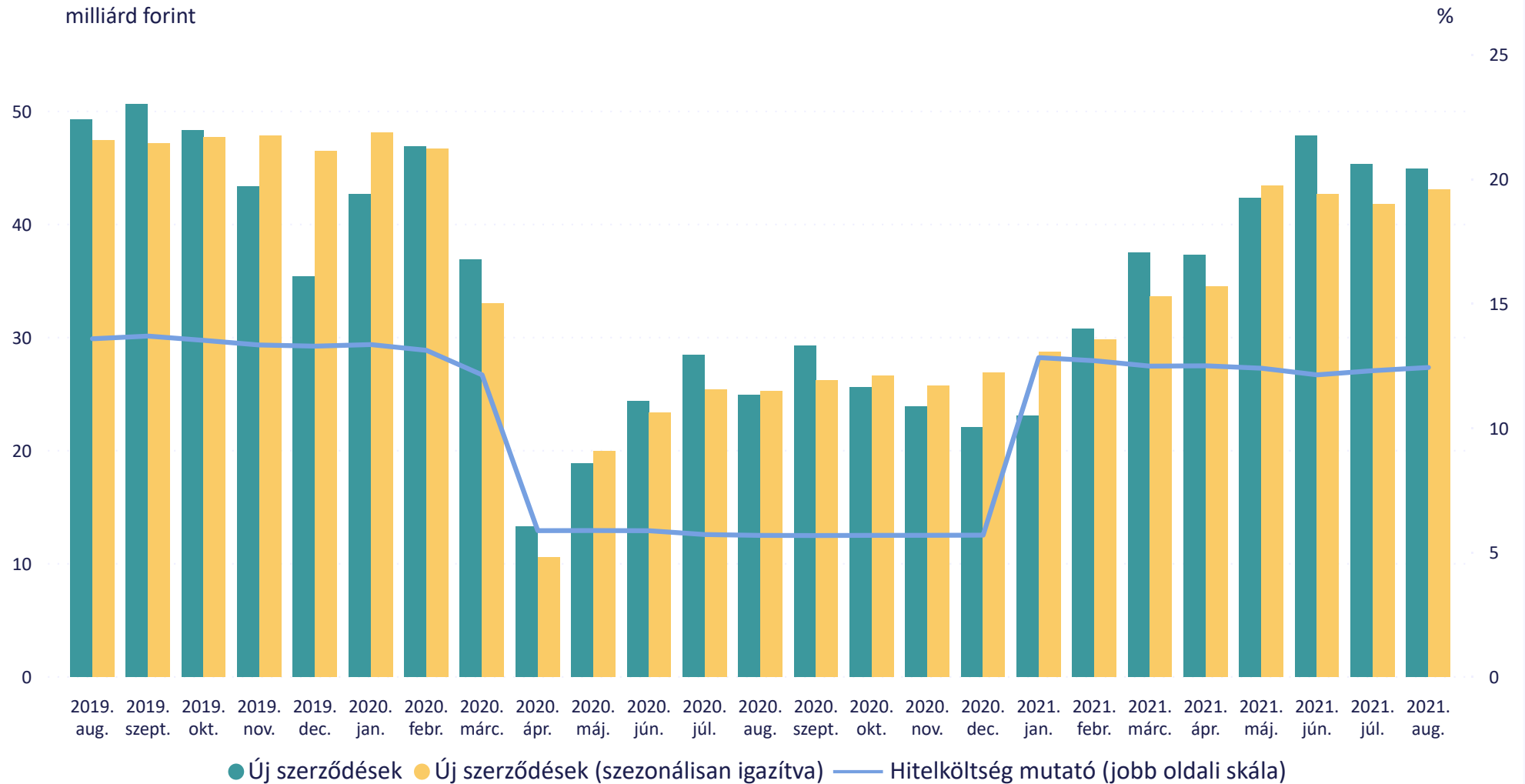
Hitelköltség mutató (%) - 2021. augusztus

**12,44% +0,13%**

Változás az előző hónaphoz képest (százalékpont)



### Forint személyi hitelek havi átlagos hitelköltség mutatója és az új szerződések értéke



\* 2020 áprilisától a személyi hitelek átlagos hitelköltség mutatójában a 2020. március 18. után kötött fedezetlen fogyasztási hitelszerződésekre vonatkozó, 2020. december 31-ig érvényes kedvezményes THM kormányrendeleti előírások hatása érvényesül.





# A háztartásokkal kötött áruvásárlási és egyéb fogyasztási hitelek

## Hitel típusa

Áruvásárlási és egyéb fogyasztási hitelek

Csak áruhitelek

2019. augusztus - 2021. augusztus

Szűrés



Új szerződések értéke (Mrd Ft) - 2021. augusztus

1,7 -1,5

Változás az előző hónaphoz képest



Új szerződések értéke (Szezonálisan igazítva, Mrd Ft) - 2021. augusztus

2,1 -1,3

Változás az előző hónaphoz képest



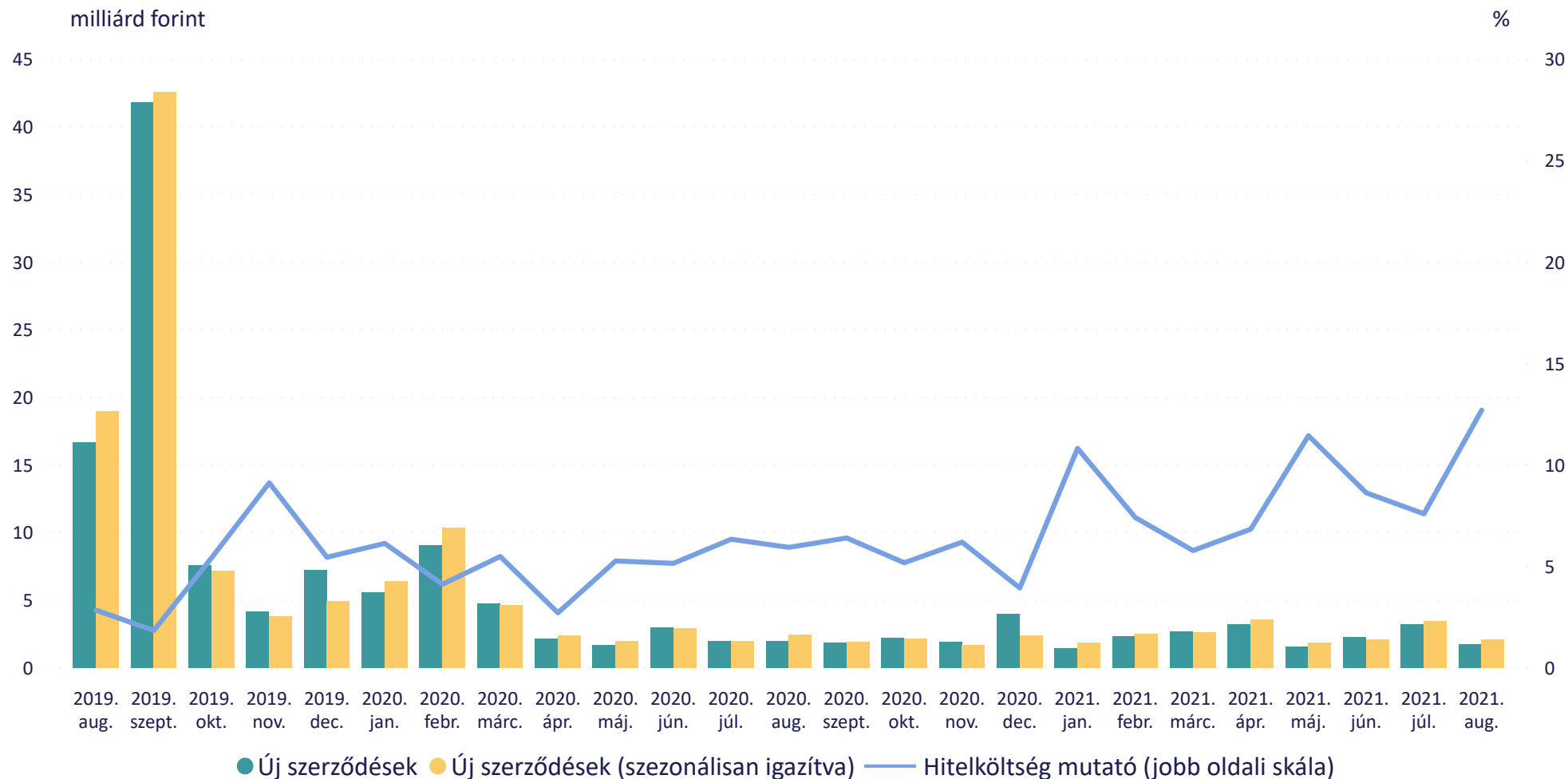
Hitelköltség mutató (%) - 2021. augusztus

12,70% +5,11%

Változás az előző hónaphoz képest (százalékpont)



## Forint áruvásárlási és egyéb fogyasztási hitelek havi átlagos hitelköltség mutatója és az új szerződések értéke



\* Legfeljebb 1 éves kamatfixálású hitelek. 2012. januártól az áruhitelek átlagos hitelköltség mutatója tartalmazza a 0%-os kamat vagy 0%-os THM konstrukciók setében az áru eladója által a hitelintézetek részére fizetett hozzájárulás mértékét is.

\*\* Az egyéb fogyasztási hitelek tartalmazzák a lombard hiteleket is.





## A háztartásokkal kötött forint áruvásárlási hitelek

### Hitel típusa

Áruvásárlási és egyéb fogyasztási hitelek

Csak áruhitelek

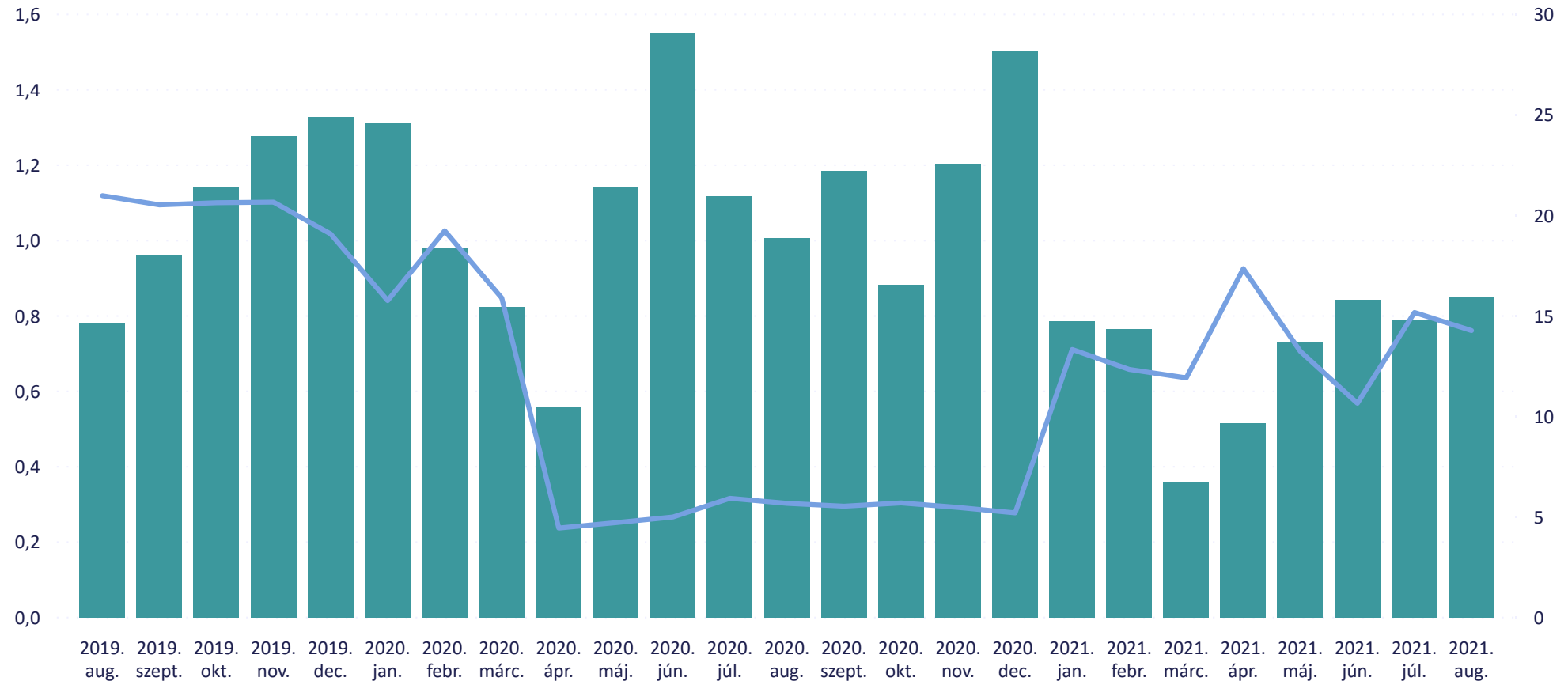
2019. augusztus - 2021. augusztus  
Szűrés



### Forint áruvásárlási hitelek havi átlagos hitelköltség mutatója és az új szerződések értéke

milliárd forint

%



● Új szerződések — Hitelköltség mutató (jobb oldali skála)

Új szerződések értéke (Mrd Ft) - 2021. augusztus

**0,8 +0,1**

Változás az előző hónaphoz képest



Hitelköltség mutató (%) - 2021. augusztus

**14,28% -0,90%**

Változás az előző hónaphoz képest (százalékpont)



\* Legfeljebb 1 éves kamatfixálású hitelek. 2012. januártól az áruhitelek átlagos hitelköltség mutatója tartalmazza a 0%-os kamat vagy 0%-os THM konstrukciók setében az áru eladója által a hitelintézetek részére fizetett hozzájárulás mértékét is.

\*\* Az áruvásárlási hitelek adatai elkülönítve 2018. januártól kerülnek bemutatásra.





## A háztartásokkal kötött babaváró hitelek

### Babaváró hitelek havi átlagos hitelköltség mutatója és az új szerződések értéke

Új szerződések értéke (Mrd Ft) - 2021. augusztus

**43,0 -5,7**

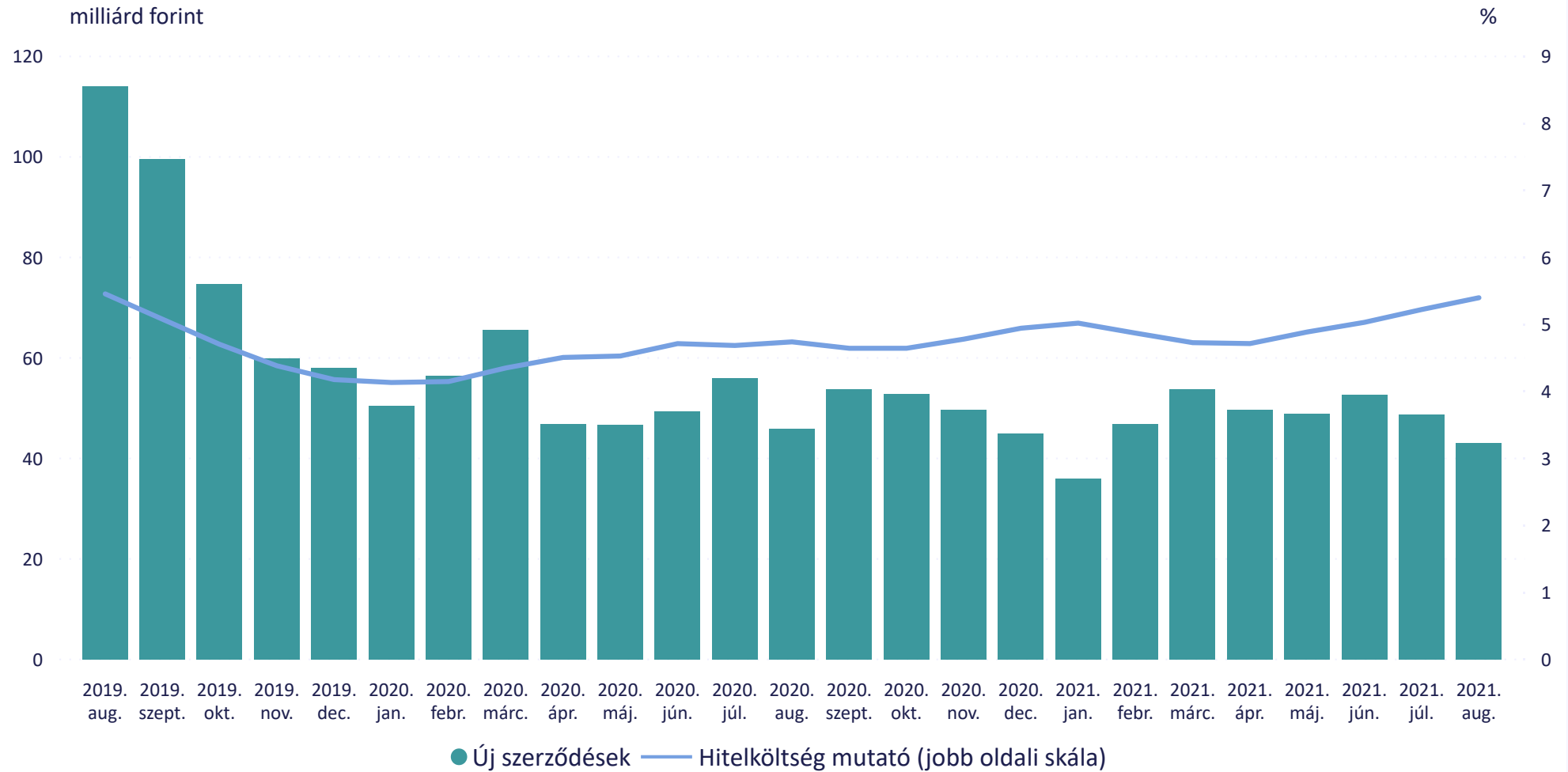
Változás az előző hónaphoz képest



Hitelköltség mutató (%) - 2021. augusztus

**5,40% +0,18%**

Változás az előző hónaphoz képest (százalékpont)



\* A 44/2019 (III.12) Kormányrendelet alapján a lakossági ügyfelek számára a babaváró támogatáshoz kapcsolódóan nyújtott, szabad felhasználású, jelzálogfedezettel nem rendelkező hitelek adatai 2019. júliustól érhetőek el.







## A háztartásokkal kötött betétszerződések

Deviza

Forint

Euro

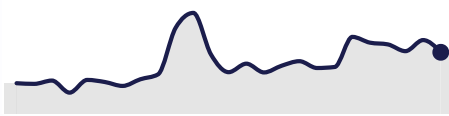
2019. augusztus - 2021. augusztus  
Szűrés



Új szerződések értéke (Mrd Ft) - 2021. augusztus

**350,4 -56,6**

Változás az előző hónaphoz képest



Új szerződések értéke (Szezonálisan igazítva, Mrd Ft) - 2021. augusztus

**364,0 -20,2**

Változás az előző hónaphoz képest



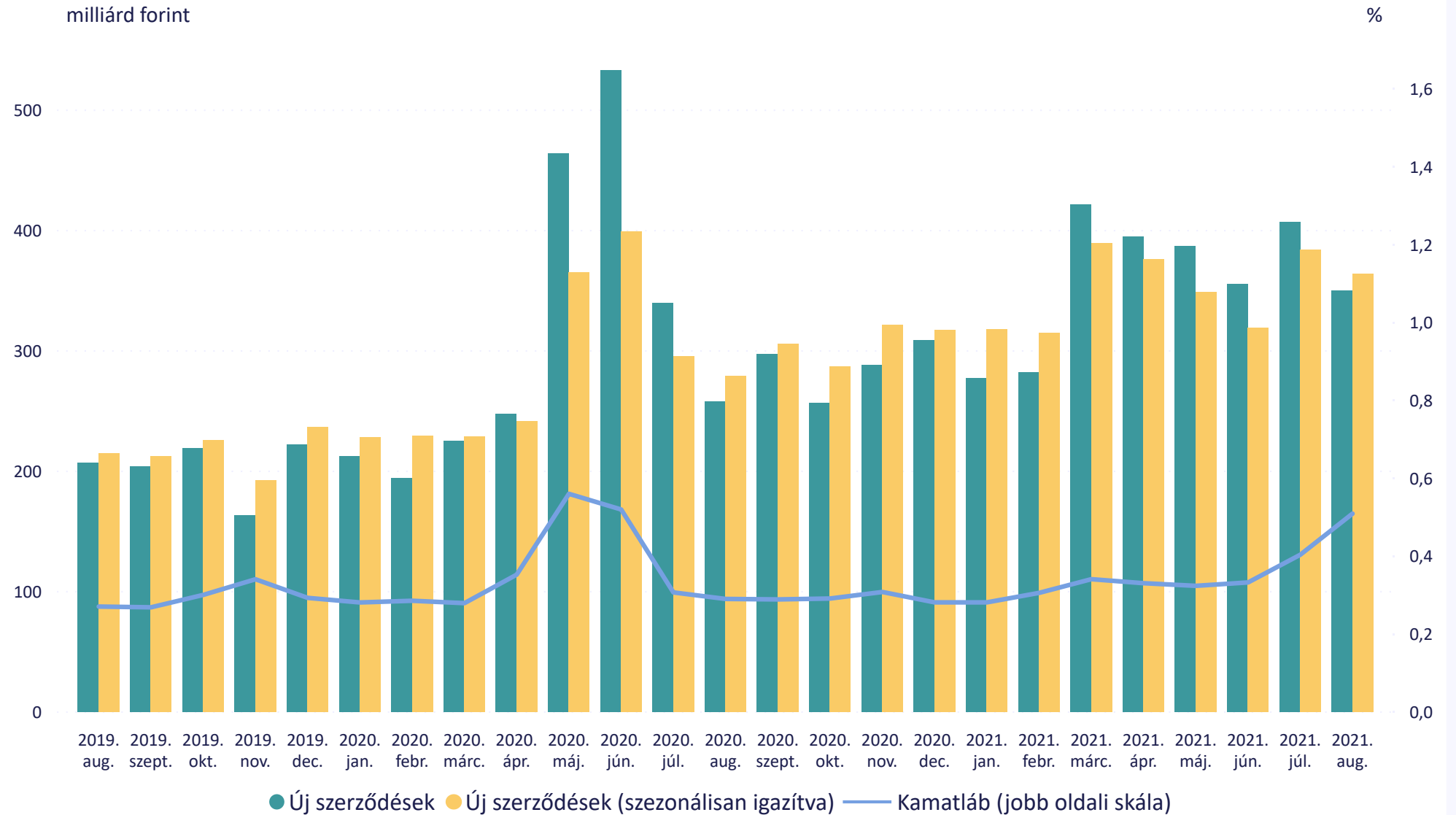
Kamatláb mértéke (%) - 2021. augusztus

**0,51% +0,11%**

Változás az előző hónaphoz képest (százalékpont)



### Forint betétszerződések havi átlagos kamatlába és az új szerződések értéke



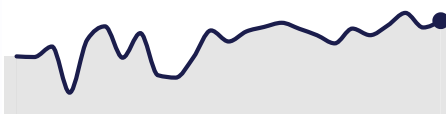


## A háztartásokkal kötött betétszerződések

Új szerződések értéke (Mrd Ft) - 2021. augusztus

**13,1 +0,4**

Változás az előző hónaphoz képest



Új szerződések értéke (Szezonálisan igazítva, Mrd Ft) - 2021. augusztus

**12,4 -0,8**

Változás az előző hónaphoz képest



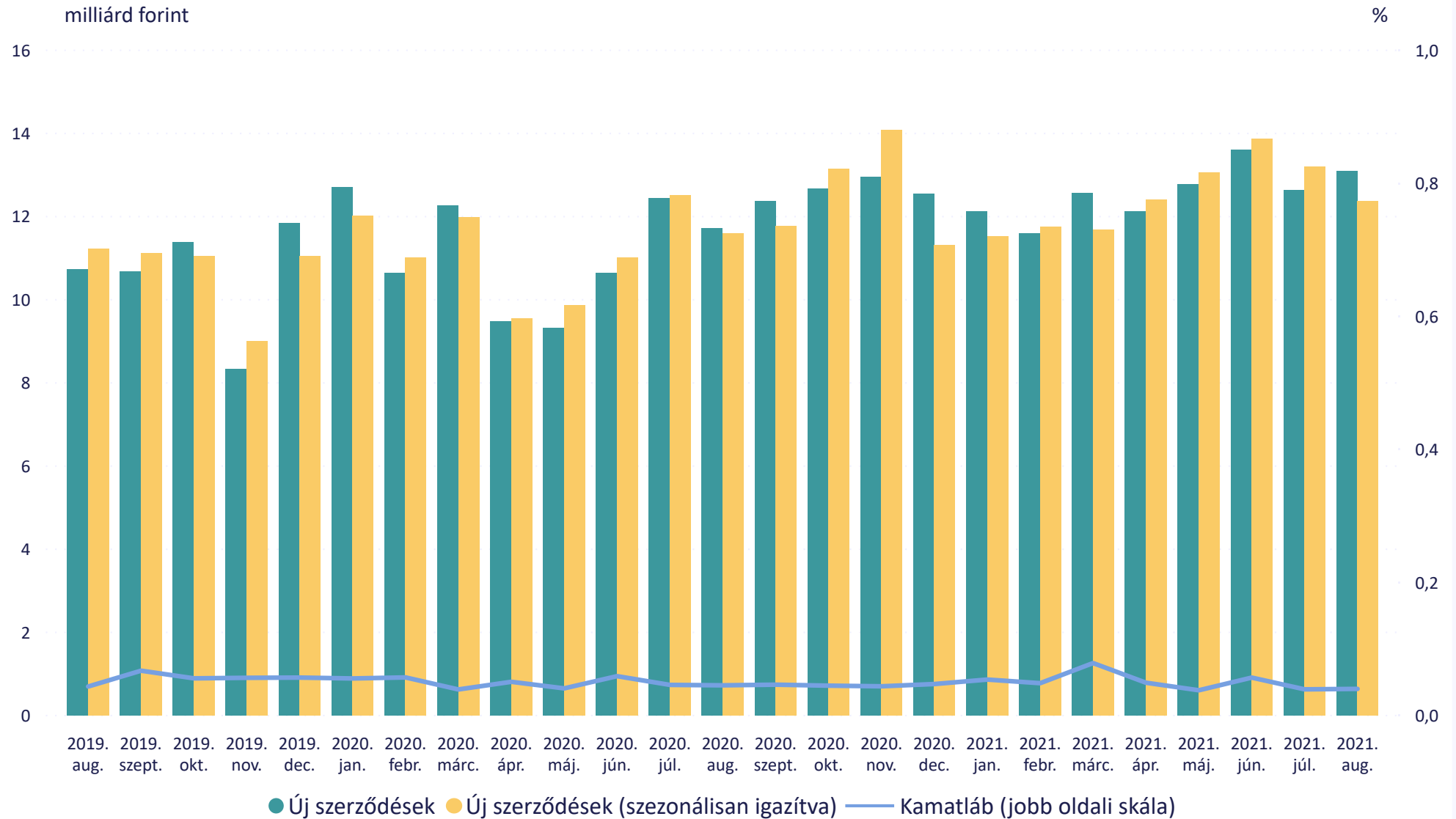
Kamatláb mértéke (%) - 2021. augusztus

**0,04% +0,00%**

Változás az előző hónaphoz képest (százalékpont)



## Éven belüli euro betétszerződések havi átlagos kamatlába és az új szerződések értéke





# A nem pénzügyi vállalatokkal kötött forint hitel-szerződések

## Szerződés összege

1 millió euro érték alatti

1 millió euro érték feletti

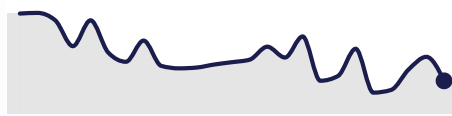
2019. augusztus - 2021. augusztus  
Szűrés



Új szerződések értéke (Mrd Ft) - 2021. augusztus

**24,4 -7,7**

Változás az előző hónaphoz képest



Új szerződések értéke (Szezonálisan igazítva, Mrd Ft) - 2021. augusztus

**24,3 -5,5**

Változás az előző hónaphoz képest



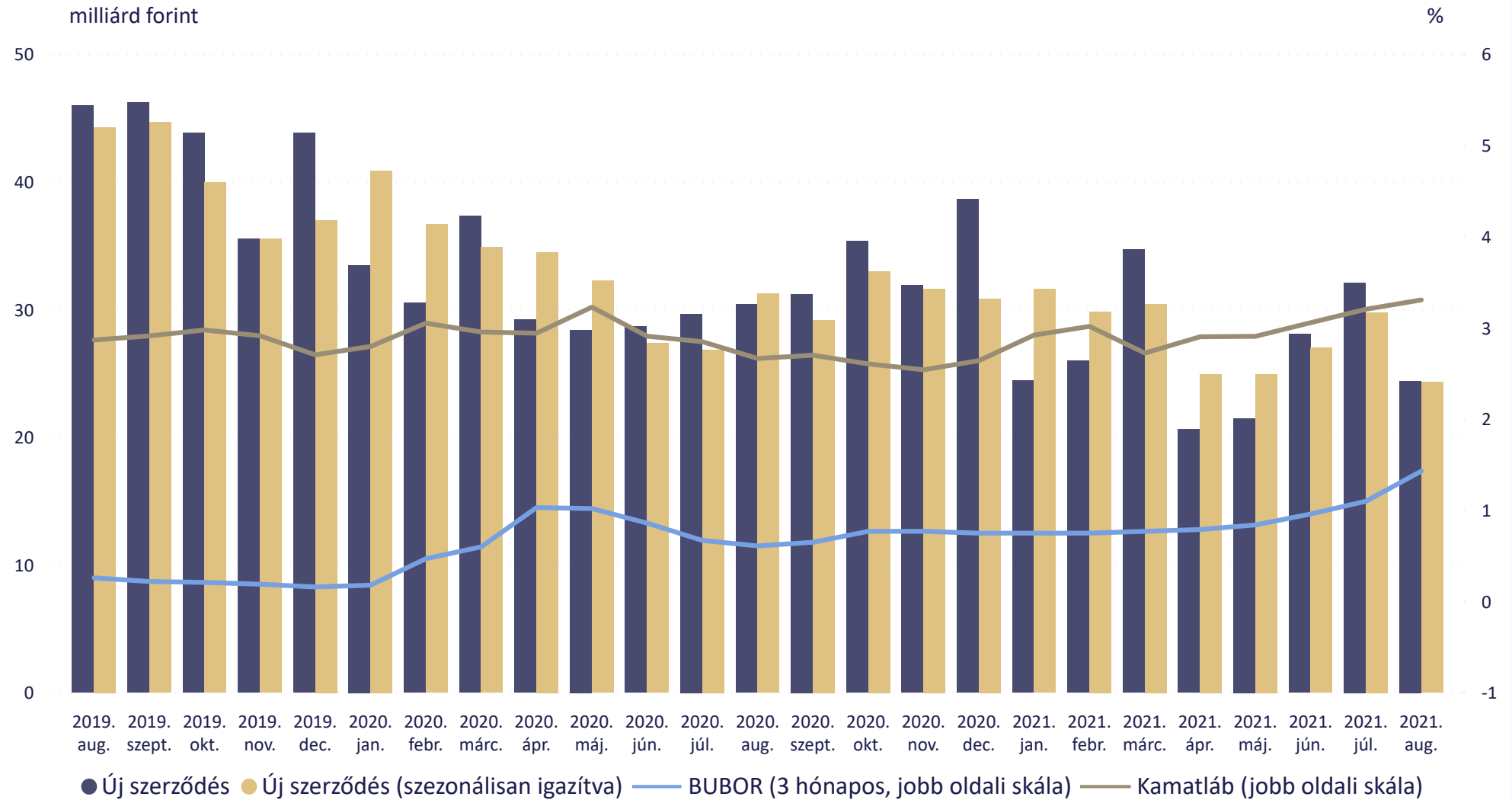
Kamatláb mértéke (%) - 2021. augusztus

**3,31% +0,10%**

Változás az előző hónaphoz képest (százalékpont)



### Az 1 millió euro érték alatti forinthitelek átlagos kamatlába és az új szerződések értéke



\* Legfeljebb 1 éves kamatfixálású hitelek.





# A nem pénzügyi vállalatokkal kötött forint hitel-szerződések

## Szerződés összege

1 millió euro érték alatti

1 millió euro érték feletti

2019. augusztus - 2021. augusztus  
Szűrés



Új szerződések értéke (Mrd Ft) - 2021. augusztus

**64,3 -21,3**

Változás az előző hónaphoz képest



Új szerződések értéke (Szezonálisan igazítva, Mrd Ft) - 2021. augusztus

**64,6 -32,3**

Változás az előző hónaphoz képest



Kamatláb mértéke (%) - 2021. augusztus

**2,91% +0,28%**

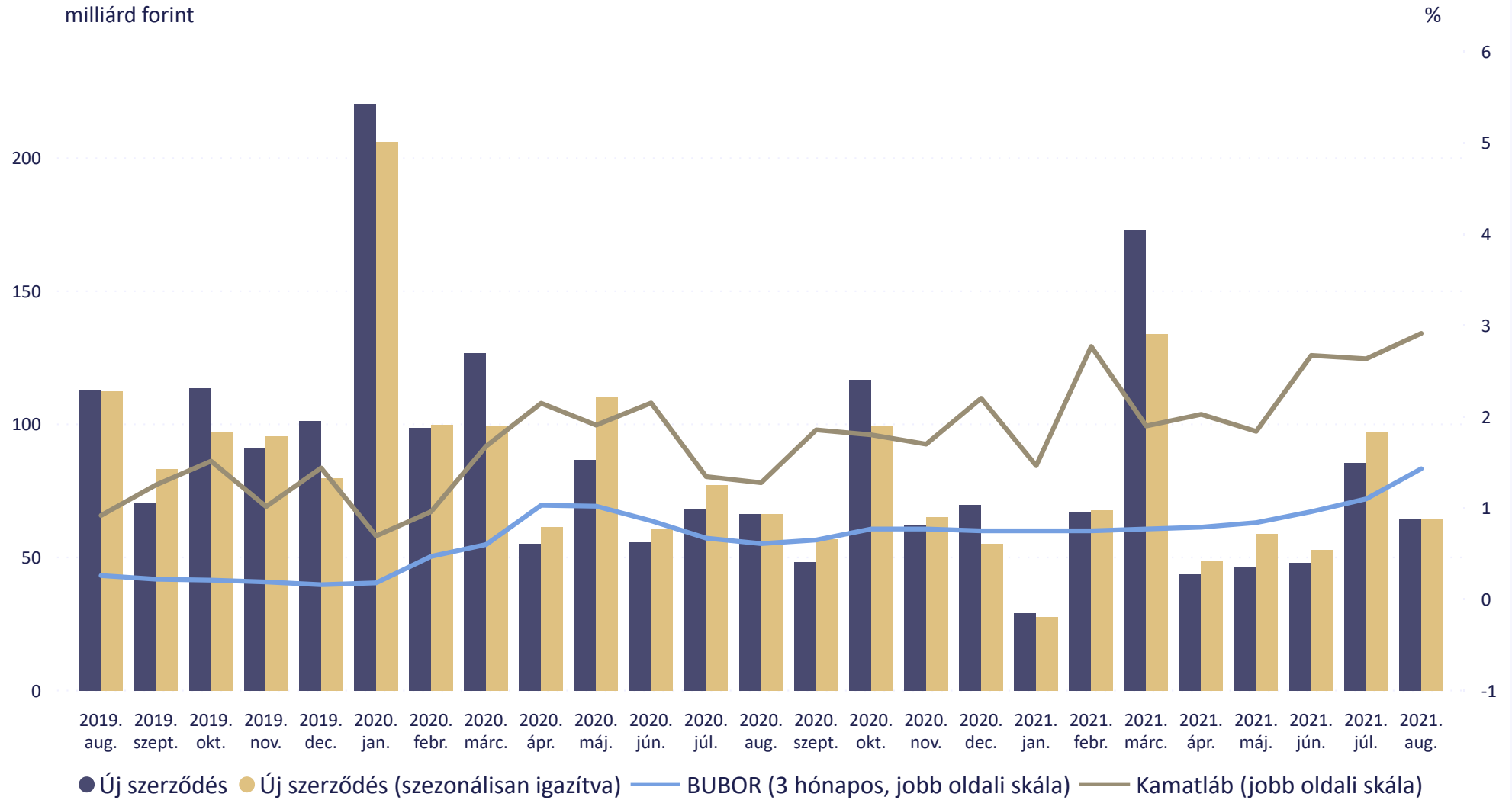
Változás az előző hónaphoz képest (százalékpont)



## Az 1 millió euro érték feletti forinthitelek átlagos kamatlába és az új szerződések értéke

milliárd forint

%



\* Legfeljebb 1 éves kamatfixálású hitelek.





# A nem pénzügyi vállalatokkal kötött eurohitel-szerződések

## Szerződés összege

1 millió euro érték alatti

1 millió euro érték feletti

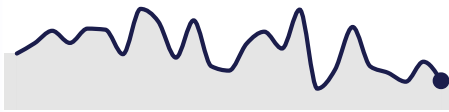
2019. augusztus - 2021. augusztus  
Szűrés



Új szerződések értéke (Mrd Ft) - 2021. augusztus

### 2,2 -1,0

Változás az előző hónaphoz képest



Új szerződések értéke (Szezonálisan igazítva, Mrd Ft) - 2021. augusztus

### 2,3 -0,6

Változás az előző hónaphoz képest



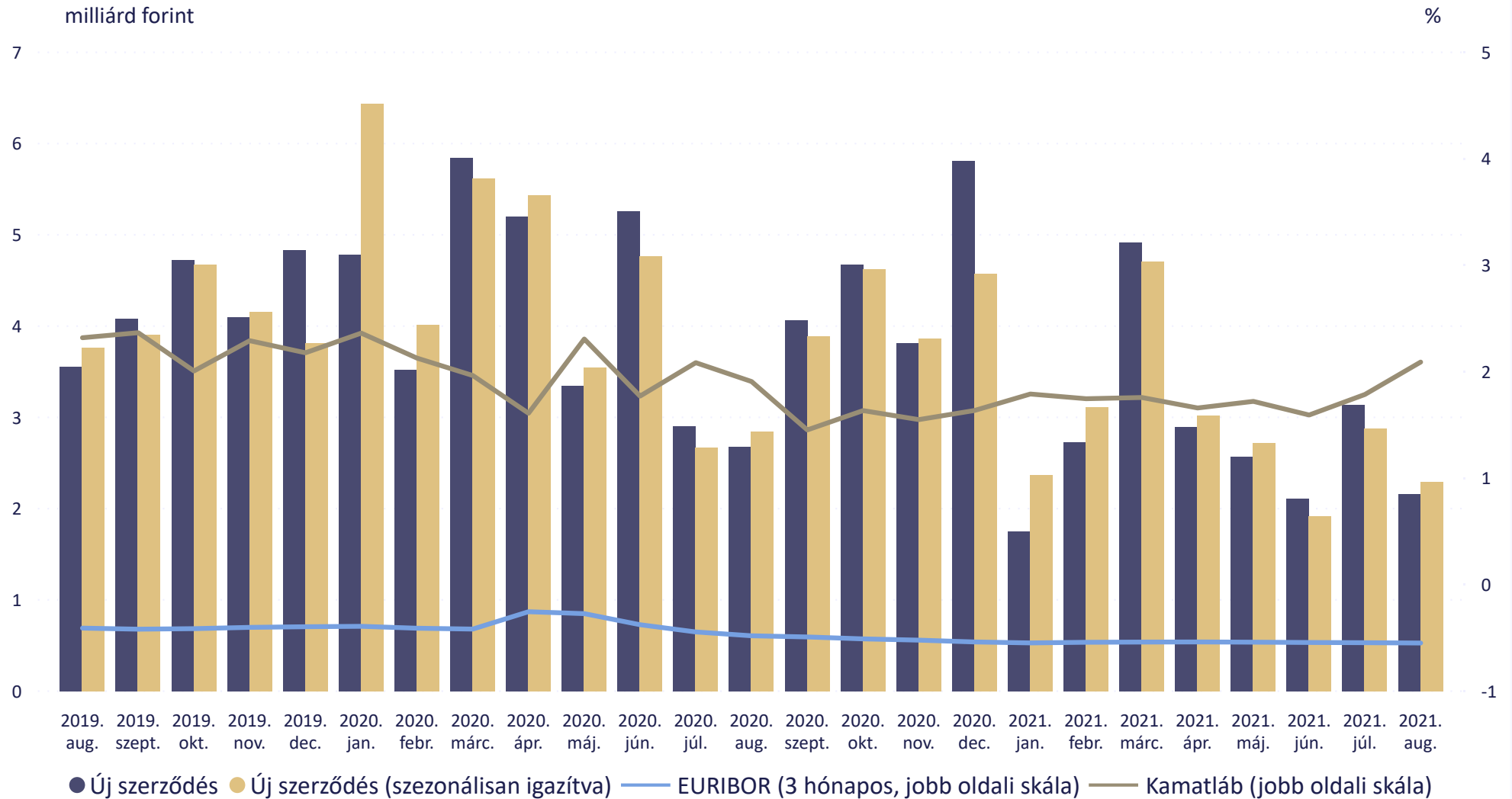
Kamatláb mértéke (%) - 2021. augusztus

### 2,09% +0,30%

Változás az előző hónaphoz képest (százalékpont)



## Az 1 millió euro érték alatti eurohitelek átlagos kamatlába és az új szerződések értéke



\* Legfeljebb 1 éves kamatfixálású hitelek.





# A nem pénzügyi vállalatokkal kötött eurohitel-szerződések

## Szerződés összege

1 millió euro érték alatti

1 millió euro érték feletti

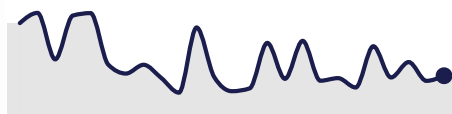
2019. augusztus - 2021. augusztus  
Szűrés



Új szerződések értéke (Mrd Ft) - 2021. augusztus

### 25,3 +4,1

Változás az előző hónaphoz képest



Új szerződések értéke (Szezonálisan igazítva, Mrd Ft) - 2021. augusztus

### 28,4 +4,8

Változás az előző hónaphoz képest



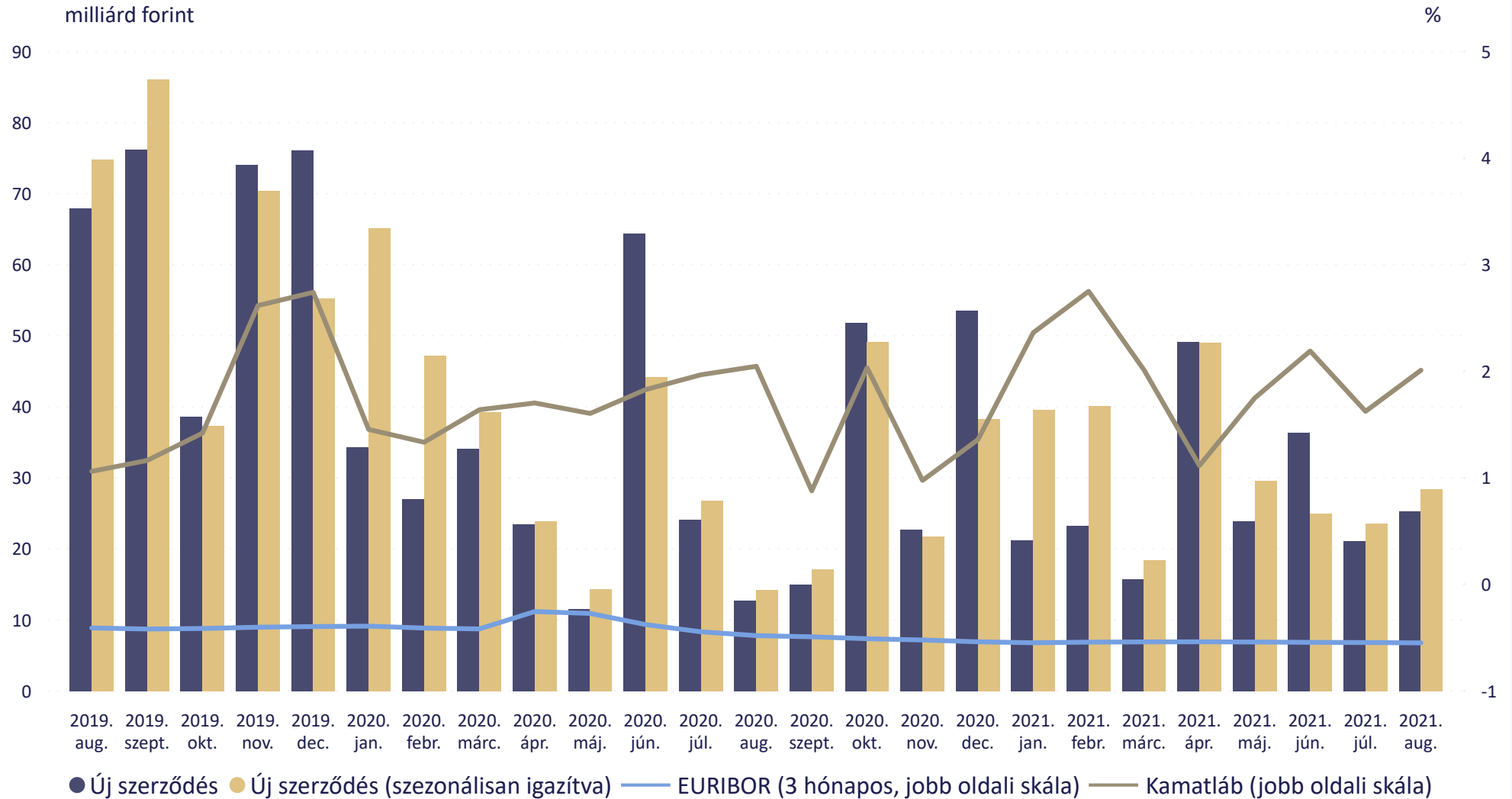
Kamatláb mértéke (%) - 2021. augusztus

### 2,01% +0,39%

Változás az előző hónaphoz képest (százalékpont)



## Az 1 millió euro érték feletti eurohitelek átlagos kamatlába és az új szerződések értéke



\* Legfeljebb 1 éves kamatfixálású hitelek.





## A nem pénzügyi vállalatokkal kötött betétszerződések

Deviza

Forint

Euro

2019. augusztus - 2021. augusztus

Szűrés



Új szerződések értéke (Mrd Ft) - 2021. augusztus

**1 485,4 +4,7**

Változás az előző hónaphoz képest



Új szerződések értéke (Szezonálisan igazítva, Mrd Ft) - 2021. augusztus

**1 510,9 +28,5**

Változás az előző hónaphoz képest



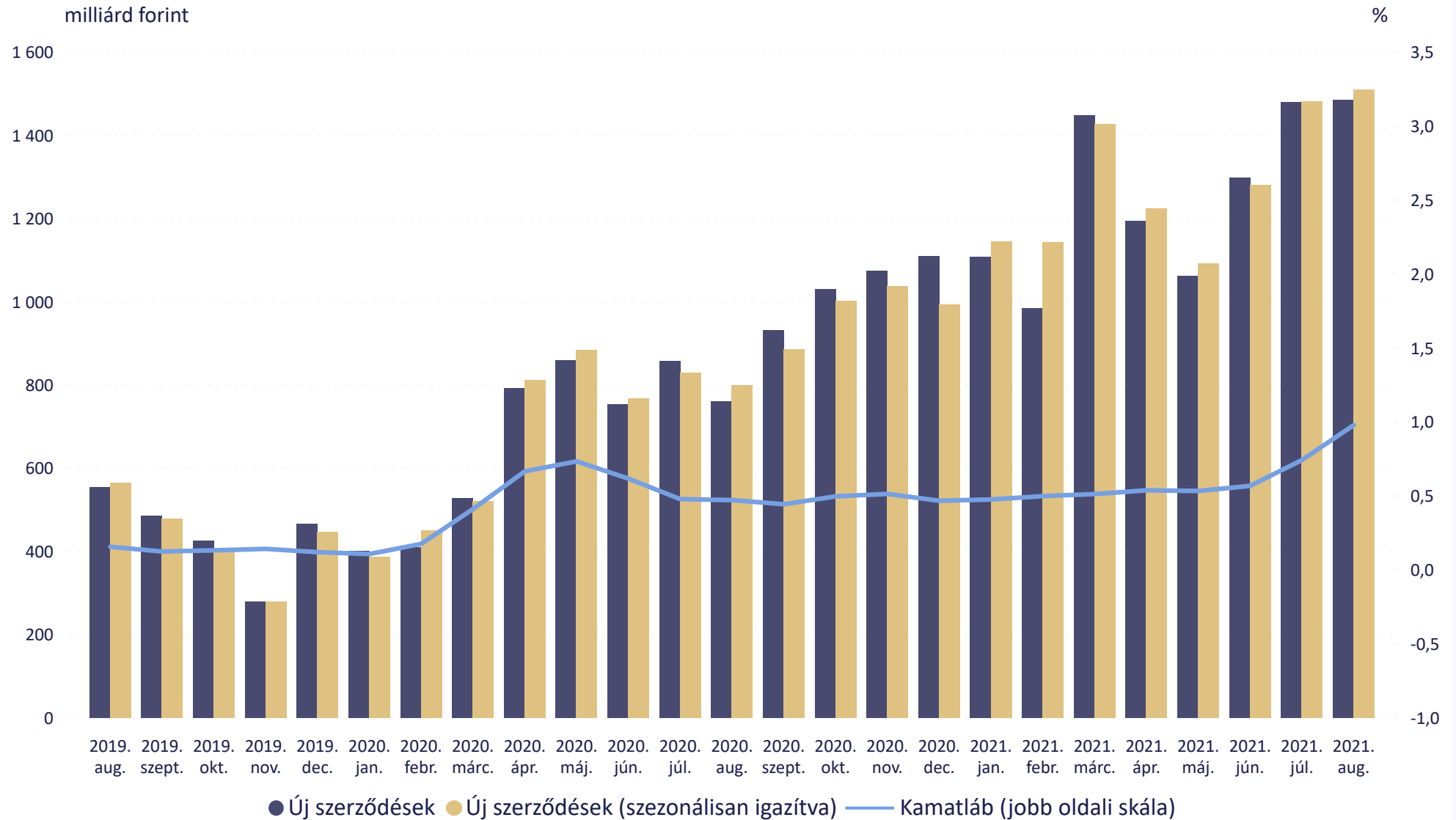
Kamatláb mértéke (%) - 2021. augusztus

**0,98% +0,24%**

Változás az előző hónaphoz képest (százalékpont)



### Forint betétszerződések havi átlagos kamatlába és az új szerződések értéke





## A nem pénzügyi vállalatokkal kötött betétszerződések

Deviza

Forint

Euro

2019. augusztus - 2021. augusztus

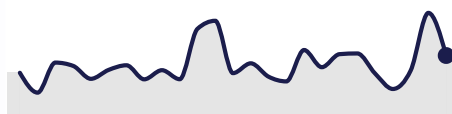
Szűrés



Új szerződések értéke (Mrd Ft) - 2021. augusztus

**15,0 -11,6**

Változás az előző hónaphoz képest



Új szerződések értéke (Szezonálisan igazítva, Mrd Ft) - 2021. augusztus

**16,9 -2,7**

Változás az előző hónaphoz képest



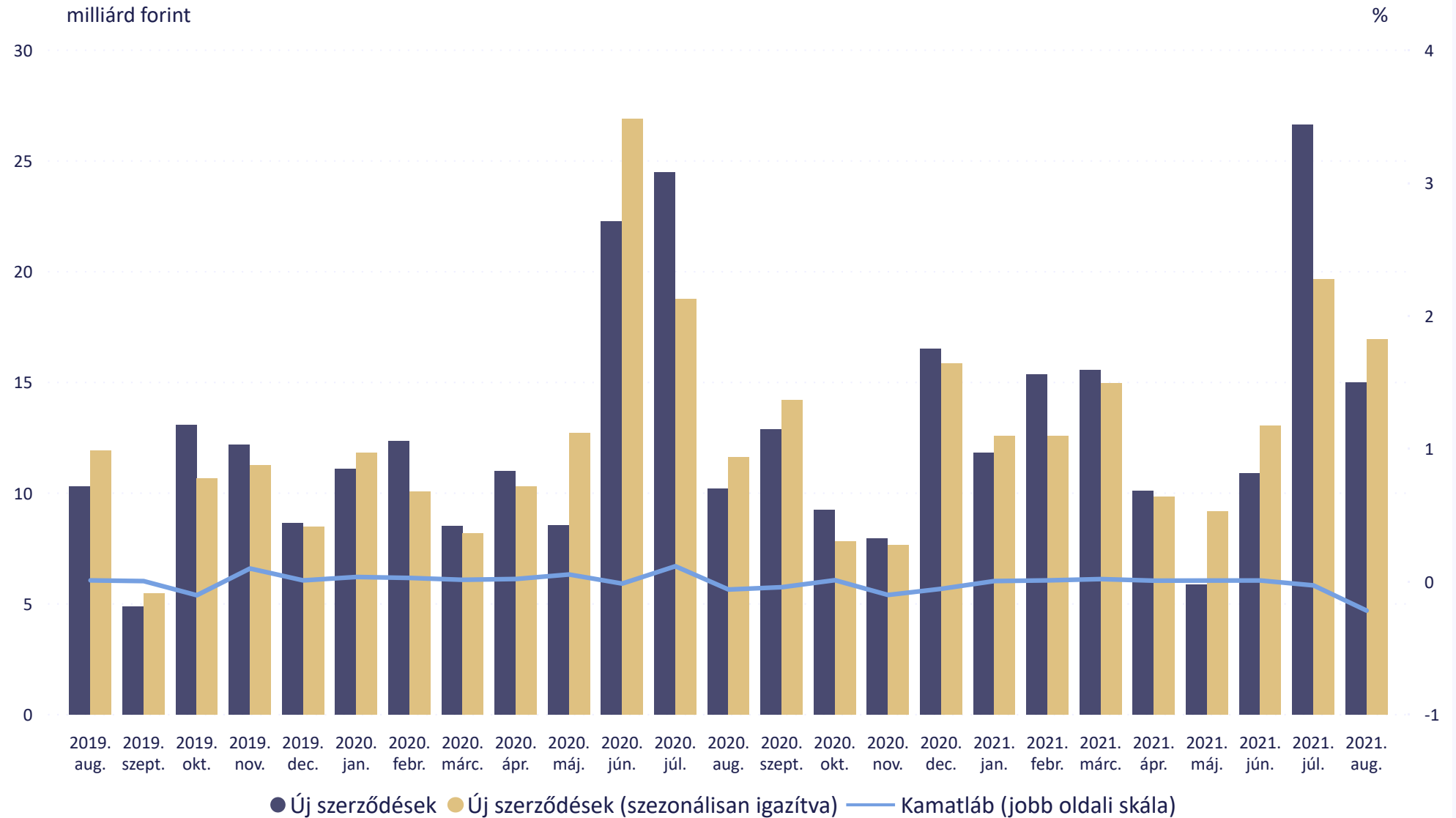
Kamatláb mértéke (%) - 2021. augusztus

**-0,22% -0,19%**

Változás az előző hónaphoz képest (százalékpont)



## Éven belüli euro betétszerződések havi átlagos kamatlába és az új szerződések értéke







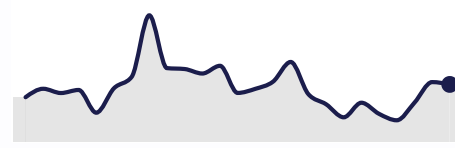
## Az egynapos bankközi hitelek átlagkamatlába, forgalma és a kamatfolyosó

### Az egynapos bankközi hitelek átlagkamatlába, forgalma és a kamatfolyosó

Forgalom (Mrd Ft) - 2021. augusztus

**3 670,2 -89,8**

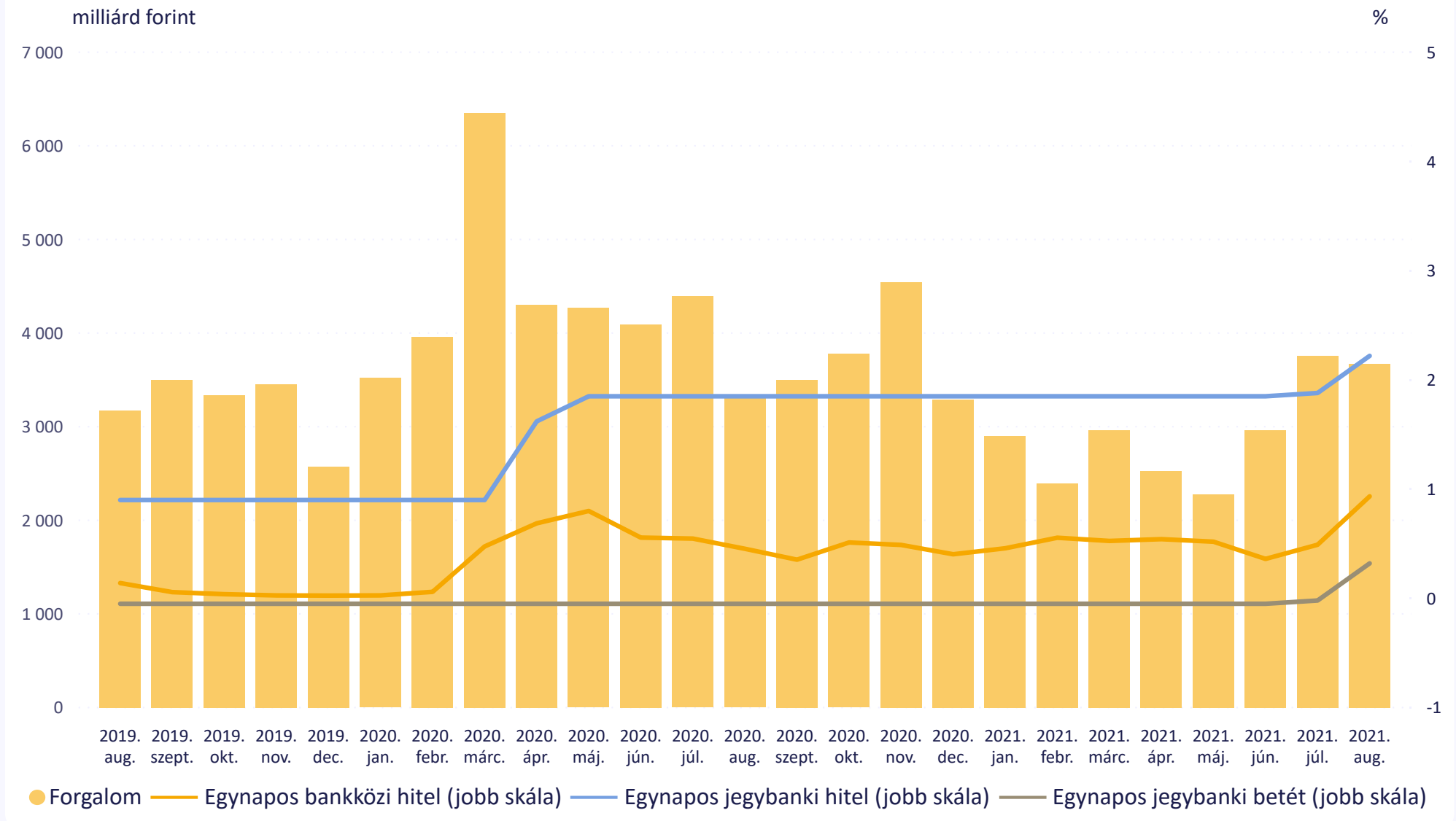
Változás az előző hónaphoz képest



Egynapos bankközi hitelek átlagkamatlába (%) - 2021. augusztus

**0,93% +0,44%**

Változás az előző hónaphoz képest (százalékpont)





## További információk

### Kapcsolódó linkek

Idősorok havi adatokkal >

Elérhetőség az MNB oldalán: Statisztika -> Statisztikai adatok, információk -> Adatok, idősorok -> XI. Deviza-, pénz és tőkepiac

### Kapcsolódó módszertanok

Módszertani megjegyzések >

Elérhetőség az MNB oldalán: Statisztika -> Statisztikai adatok, információk -> Módszertan -> Módszertani megjegyzések a monetáris statisztikákhoz -> A háztartási és a nem pénzügyi vállalati kamatlábakhoz tartozó módszertani megjegyzések

### A következő publikációval kapcsolatos információk


A következő publikáció megjelenése: 2021. november 3.

Publikációs naptár >

### Kapcsolat

#### Magyar Nemzeti Bank

Statisztikai Igazgatóság

 Tel.: +36 1 428 2600

 Email: [sajto@mnbb.hu](mailto:sajto@mnbb.hu)

