



Sajtóközlemény a háztartási és a nem pénzügyi vállalati kamatlábakról

2021. október

 Sajtóközlemény	 Lakáscélú hitelek	 Szabad felhasználású jelzáloghitelek	 Személyi hitelek
 Áruvásárlási és egyéb fogyasztási hitelek	 Babaváró hitelek	 Háztartások betétei	 Nem pénzügyi vállalatok forint hitelei
 Nem pénzügyi vállalatok euro hitelei	 Nem pénzügyi vállalatok betétei	 Egynapos bankközi hitelek	 További információk

Főbb kulcsmutatók értékei



Sajtóközlemény a háztartási és a nem pénzügyi vállalati kamatlábokról a 2021. októberi adatok alapján

Szöveges tájékoztató - 2021. október

2021. októberben a háztartások által újonnan felvett *lakáscélú hitelek átlagos hitelköltség mutatója* emelkedett az előző hónaphoz képest, míg az *új szerződések összege* csökkent. Az új lakáscélú hitelszerződések döntő többségét éven túli kamatfixálás mellett kötötték a háztartások a hitelintézetekkel, a kamatfixálás átlagos hossza 114 hónap volt.

A *személyi hitelek* esetében az *átlagos hitelköltség mutató* és az *új szerződések értéke* is csökkent az előző hónaphoz képest.

A 44/2019 (III.12) Kormányrendelet alapján a lakossági ügyfelek számára a babaváró támogatáshoz kapcsolódóan nyújtott hitelek új szerződéses összege 2021. októberben 44,5 milliárd forint volt. A program kezdetétől október végéig összesen 1562 milliárd forint értékben kötöttek ilyen szerződést a háztartások a hitelintézetekkel.

A háztartások *forintbetétéinek átlagos kamatlába* nőtt, míg az *eurobetéteké* változatlan szinten maradt. Az *új szerződéses* érték a *forintbetétek* esetén emelkedett az előző hónaphoz képest, míg az *eurobetéteknél* csökkenés tapasztalható.

A nem pénzügyi vállalatoknak nyújtott *forint és eurohitelek átlagos kamatlába* emelkedett az 1 millió euro érték alatti kategóriában. Az 1 millió euro érték feletti kategóriában viszont csökkenést mutatnak a *forint és eurohitelek* átlagos kamatlábai az előző hónaphoz képest.

A nem pénzügyi vállalatok 1 millió euro érték alatti *forint és eurohiteleinek új szerződéses* értéke mérséklődött, míg az 1 millió euro érték feletti kategóriában emelkedés volt tapasztalható az előző hónaphoz képest.

A nem pénzügyi vállalatok *forintbetéteinek átlagos kamatlába* nőtt, míg az *eurobetéteknél* csökkenés figyelhető meg. Az *új szerződéses* értéke a *forintbetétek* esetén jelentősen emelkedett, míg az *eurobetéteké* mérséklődött az előző hónaphoz képest.

	Új szerződésekre vonatkozó átlagos kamatláb mértéke (%)			Új szerződések értéke (milliárd forint)		
	2021. október	Változás az előző hónaphoz képest	2020. október	2021. október	2021. szeptember	2020. október
Háztartásokkal kötött szerződések						
lakáscélú forinthitel-szerződések	4,78	0,11	4,25	108,2	125,6	81,8
- éven belüli kamatfixálású	4,59	0,26	3,49	0,6	0,7	0,8
- éven túli kamatfixálású	4,78	0,11	4,26	107,6	124,9	81,0
szabad felhasználású forint jelzáloghitel-szerződések	5,90	-0,09	5,78	9,4	9,5	7,0
forint személyihitel-szerződések	12,25	-0,06	5,69	40,6	46,3	25,6
forint betétszerződések	0,78	0,22	0,29	419,0	339,2	256,9
éven belüli euro betétszerződések	0,05	0,00	0,04	12,6	13,1	12,7
Nem pénzügyi vállalatokkal kötött szerződések						
1 millió euro érték alatti forinthitel-szerződések	3,89	0,33	2,61	30,3	32,0	35,4
1 millió euro érték alatti eurohitel-szerződések	1,94	0,05	1,64	3,1	3,3	4,7
1 millió euro érték feletti forinthitel-szerződések	2,91	-0,22	1,80	67,4	51,6	116,6
1 millió euro érték feletti forinthitel-szerződések (Money Market típusú hitelek kamathatásától megtisztítva)	2,91	-0,22	1,92			
1 millió euro érték feletti eurohitel-szerződések	1,11	-1,09	2,03	73,9	10,9	51,9
forint betétszerződések	1,42	0,11	0,50	2 323,6	1 984,8	1 030,6
éven belüli euro betétszerződések	-0,06	-0,08	0,01	25,5	37,7	9,2

1) A háztartások hitelei esetében az átlagos hitelköltség mutatót tartalmazza a táblázat.

2) A változás mértéke százalékpontban kifejezve.

3) A nem pénzügyi vállalatok hiteleire vonatkozóan a táblázat csak a legfeljebb 1 éves kamatfixálású ügyleteket tartalmazza.

4) Az 1 millió euro összehatár feletti kategória tartalmaz alacsony kamatlábú, ún. money-market típusú ügyleteket is. Ezen ügyletek aránya hónapról hónapra változik, arányuk nagymértékben befolyásolja az átlagkamatláb alakulását.



2019. október - 2021. október

Szűrés

A háztartásokkal kötött lakáscélú hitelek

Új szerződések értéke (Mrd Ft) - 2021. október

108,2 -17,4

Változás az előző hónaphoz képest



Új szerződések értéke (Szezonálisan igazítva, Mrd Ft) - 2021. október

108,8 -3,9

Változás az előző hónaphoz képest



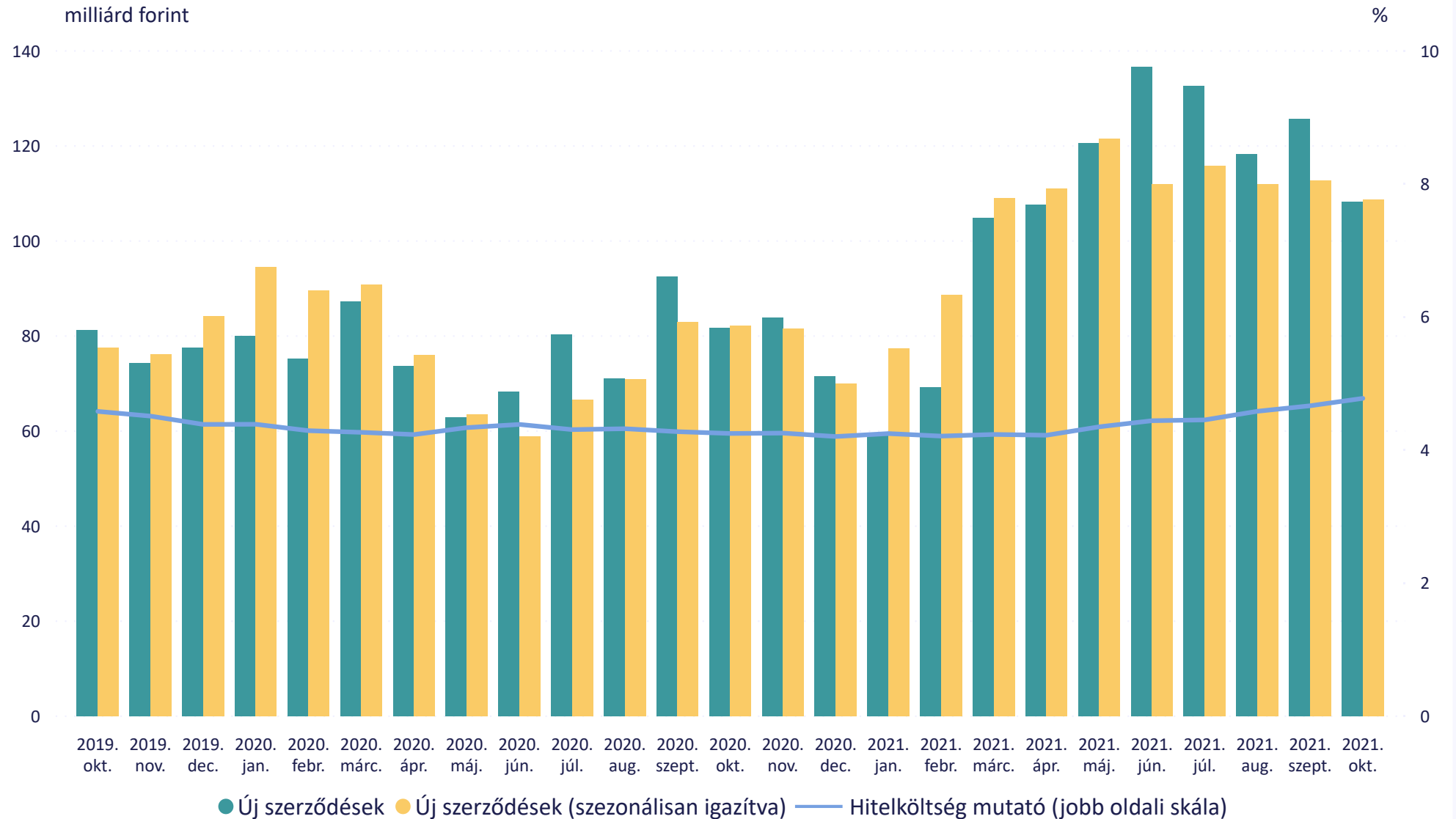
Hitelköltség mutató (%) - 2021. október

4,78% +0,11%

Változás az előző hónaphoz képest (százalékpont)



Forint lakáscélú hitelek havi átlagos hitelköltség mutatója és az új szerződések értéke





2019. október - 2021. október

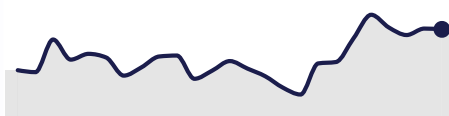
Szűrés

A háztartásokkal kötött szabad felhasználású jelzáloghitelek

Új szerződések értéke (Mrd Ft) - 2021. október

9,4 -0,1

Változás az előző hónaphoz képest



Új szerződések értéke (Szezonálisan igazítva, Mrd Ft) - 2021. október

9,3 +0,2

Változás az előző hónaphoz képest



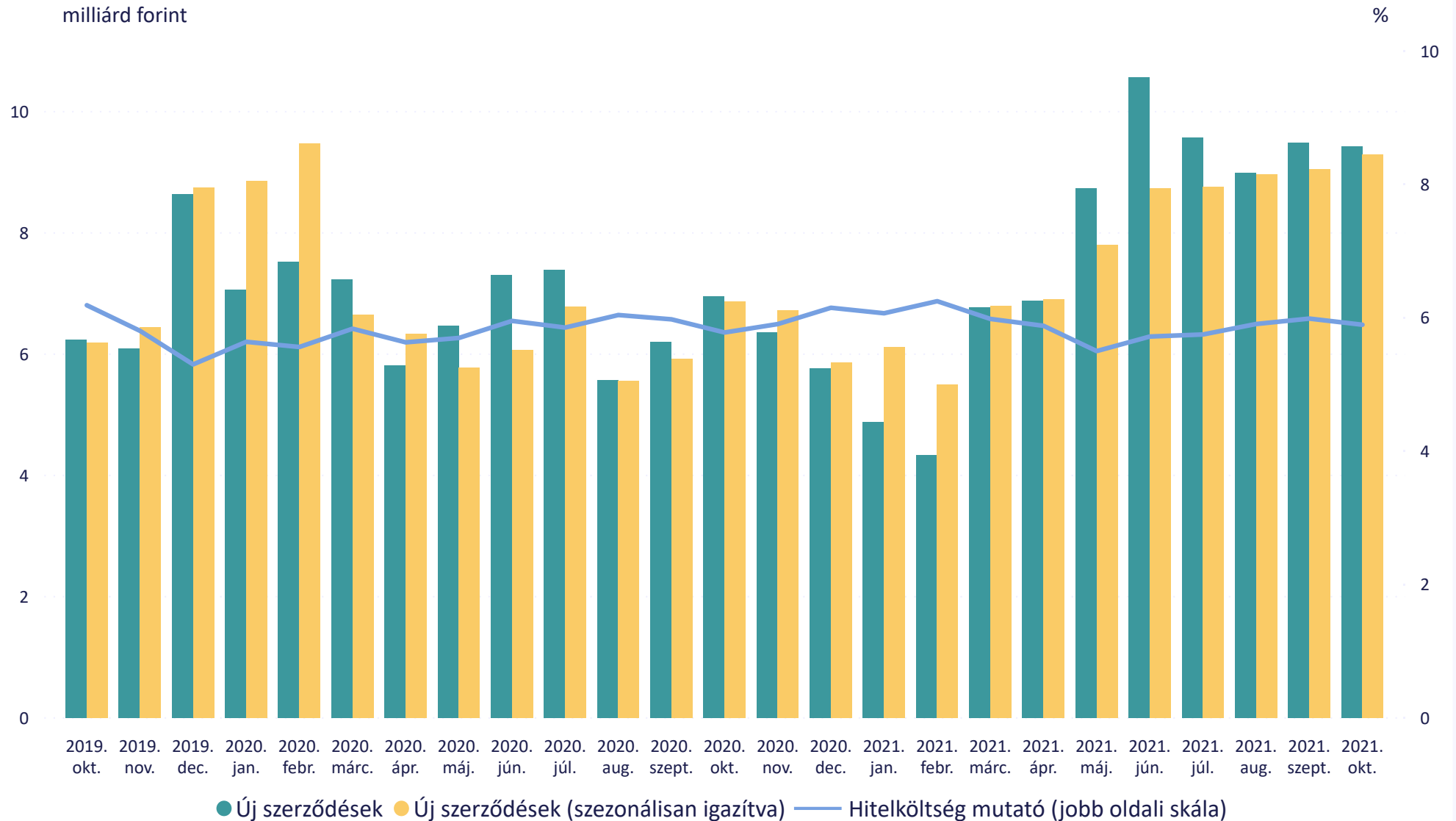
Hitelköltség mutató (%) - 2021. október

5,90% -0,09%

Változás az előző hónaphoz képest (százalékpont)



Forint szabad felhasználású jelzáloghitelek havi átlagos hitelköltség mutatója és az új szerződések értéke





2019. október - 2021. október

Szűrés

A háztartásokkal kötött személyi hitelek

Új szerződések értéke (Mrd Ft) - 2021. október

40,6 -5,7

Változás az előző hónaphoz képest



Új szerződések értéke (Szezonálisan igazítva, Mrd Ft) - 2021. október

42,3 +0,7

Változás az előző hónaphoz képest



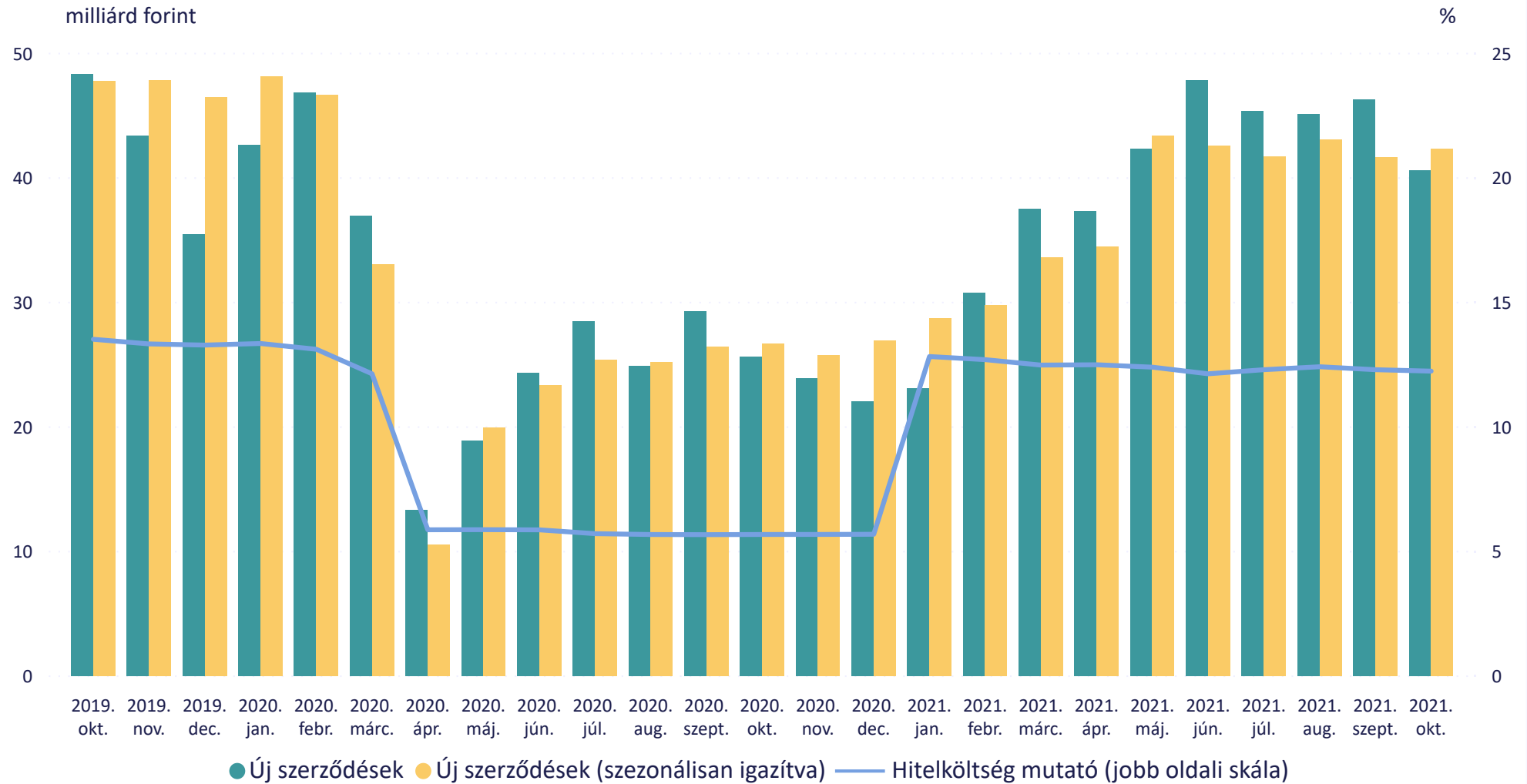
Hitelköltség mutató (%) - 2021. október

12,25% -0,06%

Változás az előző hónaphoz képest (százalékpont)



Forint személyi hitelek havi átlagos hitelköltség mutatója és az új szerződések értéke



* 2020 áprilisától a személyi hitelek átlagos hitelköltség mutatójában a 2020. március 18. után kötött fedezetlen fogyasztási hitszerződésekre vonatkozó, 2020. december 31-ig érvényes kedvezményes THM kormányrendeleti előírások hatása érvényesül.





A háztartásokkal kötött áruvásárlási és egyéb fogyasztási hitelek

Hitel típusa

Áruvásárlási és egyéb fogyasztási hitelek

Csak áruhitelek

2019. október - 2021. október

Szűrés



Új szerződések értéke (Mrd Ft) - 2021. október

1,9 +0,1

Változás az előző hónaphoz képest



Új szerződések értéke (Szezonálisan igazítva, Mrd Ft) - 2021. október

1,9 +0,1

Változás az előző hónaphoz képest



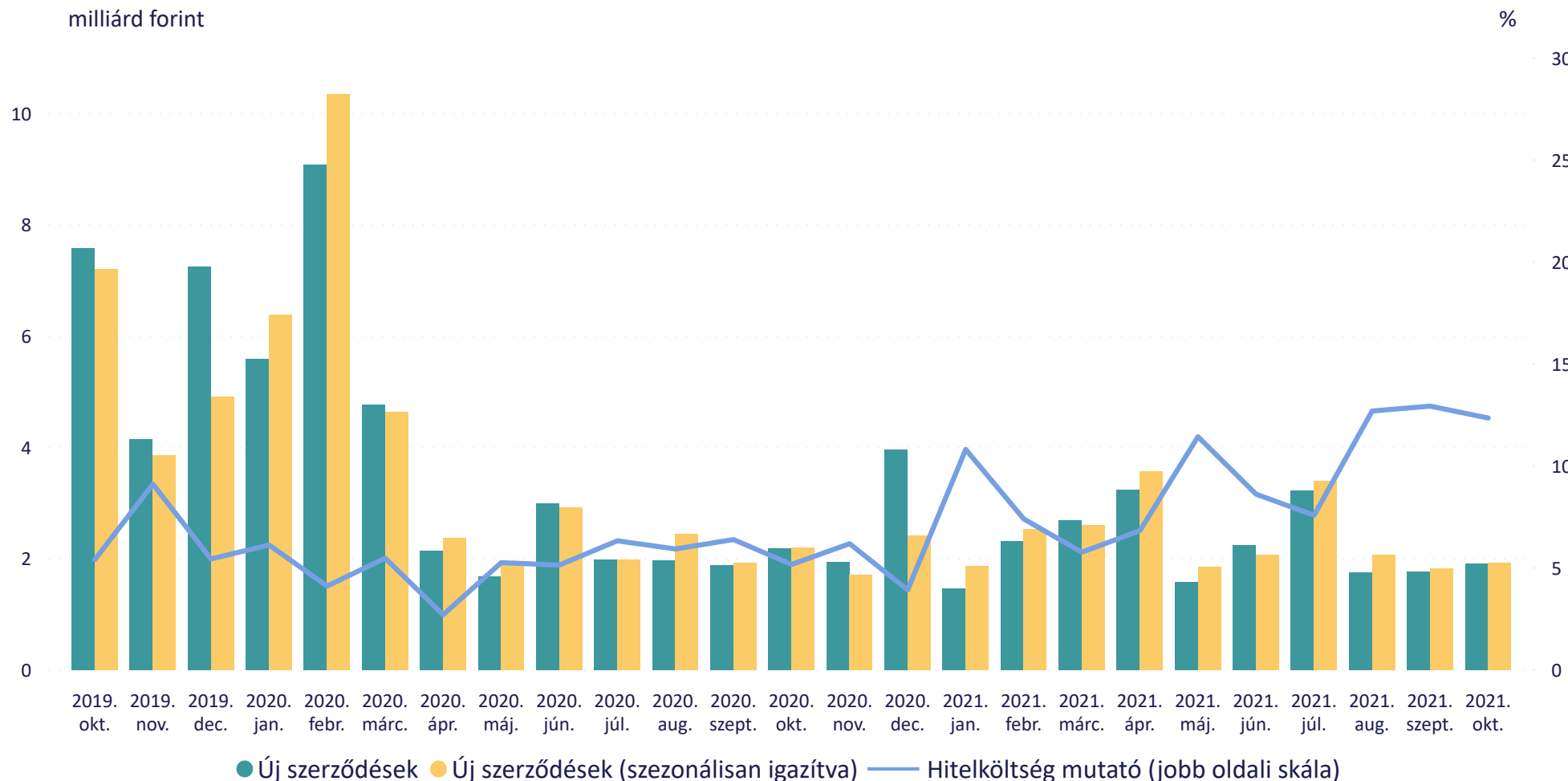
Hitelköltség mutató (%) - 2021. október

12,36% -0,58%

Változás az előző hónaphoz képest (százalékpont)



Forint áruvásárlási és egyéb fogyasztási hitelek havi átlagos hitelköltség mutatója és az új szerződések értéke



* Legfeljebb 1 éves kamatfixálású hitelek. 2012. januártól az áruhitelek átlagos hitelköltség mutatója tartalmazza a 0%-os kamat vagy 0%-os THM konstrukciók setében az áru eladója által a hitelintézetek részére fizetett hozzájárulás mértékét is.

** Az egyéb fogyasztási hitelek tartalmazzák a lombard hiteleket is.





A háztartásokkal kötött forint áruvásárlási hitelek

Hitel típusa

Áruvásárlási és egyéb fogyasztási hitelek

Csak áruhitelek

2019. október - 2021. október

Szűrés

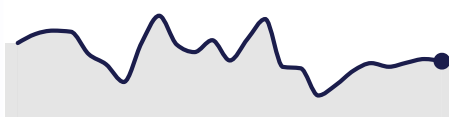


Forint áruvásárlási hitelek havi átlagos hitelköltség mutatója és az új szerződések értéke

Új szerződések értéke (Mrd Ft) - 2021. október

0,9 0,0

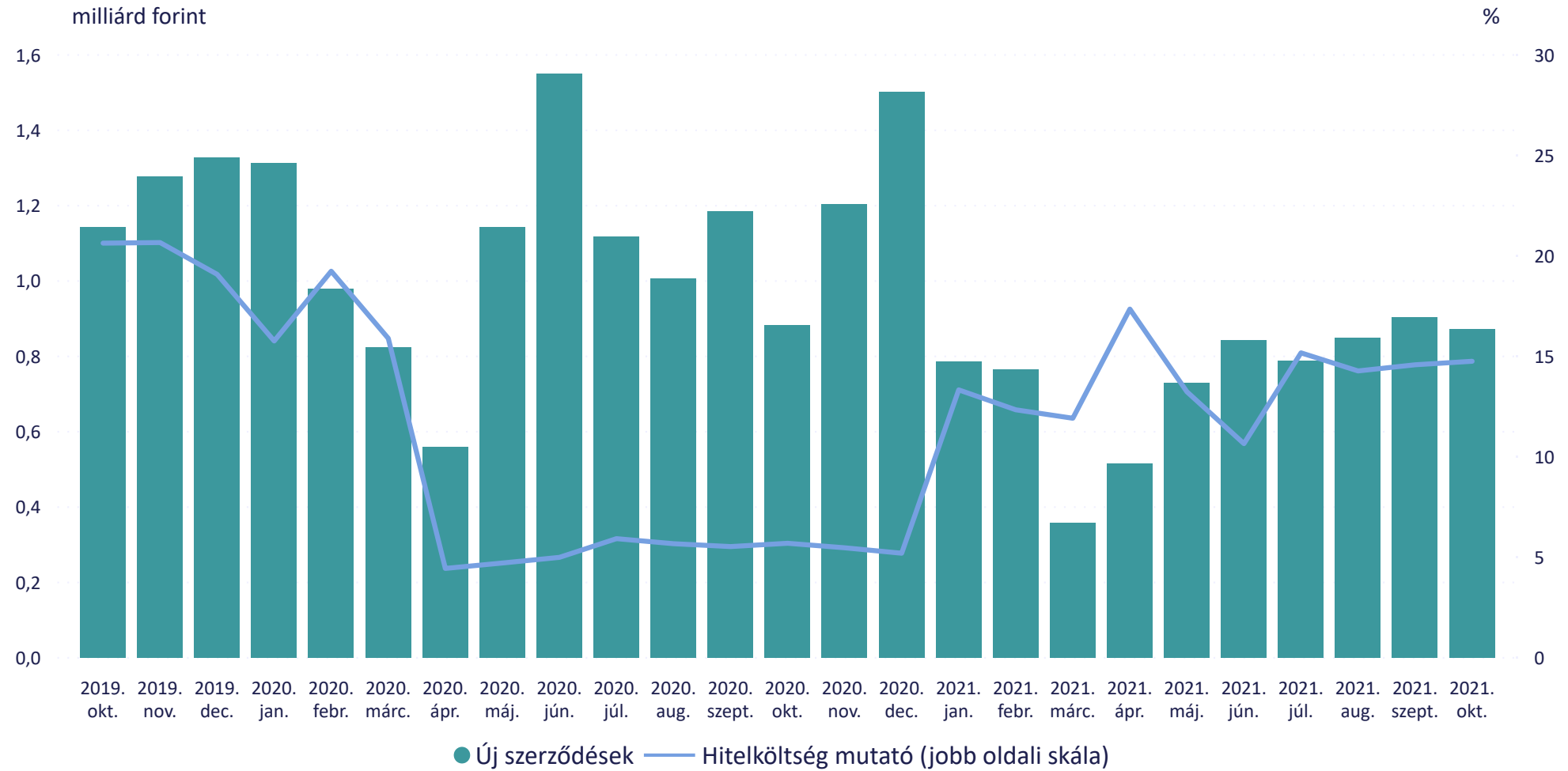
Változás az előző hónaphoz képest



Hitelköltség mutató (%) - 2021. október

14,76% +0,18%

Változás az előző hónaphoz képest (százalékpont)



* Legfeljebb 1 éves kamatfixálású hitelek. 2012. januártól az áruhitelek átlagos hitelköltség mutatója tartalmazza a 0%-os kamat vagy 0%-os THM konstrukciók setében az áru eladója által a hitelintézetek részére fizetett hozzájárulás mértékét is.

** Az áruvásárlási hitelek adatai elkülönítve 2018. januártól kerülnek bemutatásra.





A háztartásokkal kötött babaváró hitelek

Babaváró hitelek havi átlagos hitelköltség mutatója és az új szerződések értéke

Új szerződések értéke (Mrd Ft) - 2021. október

44,5 -3,1

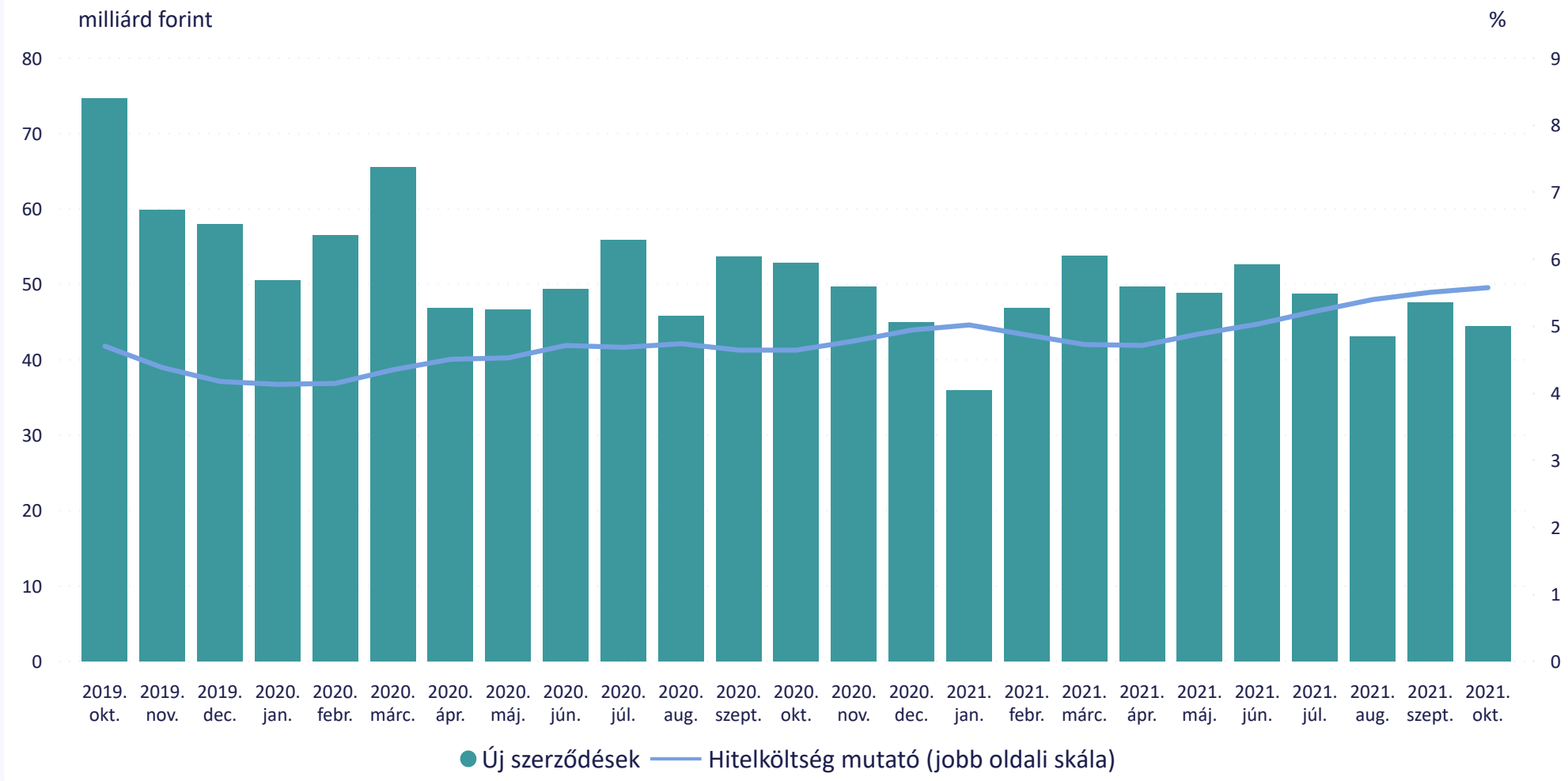
Változás az előző hónaphoz képest



Hitelköltség mutató (%) - 2021. október

5,58% +0,07%

Változás az előző hónaphoz képest (százalékpont)



* A 44/2019 (III.12) Kormányrendelet alapján a lakossági ügyfelek számára a babaváró támogatáshoz kapcsolódóan nyújtott, szabad felhasználású, jelzálogfedezettel nem rendelkező hitelek adatai 2019. júliustól érhetőek el.



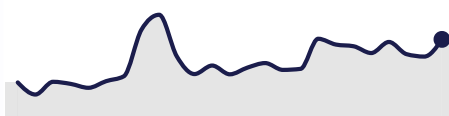


A háztartásokkal kötött betétszerződések

Új szerződések értéke (Mrd Ft) - 2021. október

419,0 +79,8

Változás az előző hónaphoz képest



Új szerződések értéke (Szezonálisan igazítva, Mrd Ft) - 2021. október

420,6 +66,5

Változás az előző hónaphoz képest



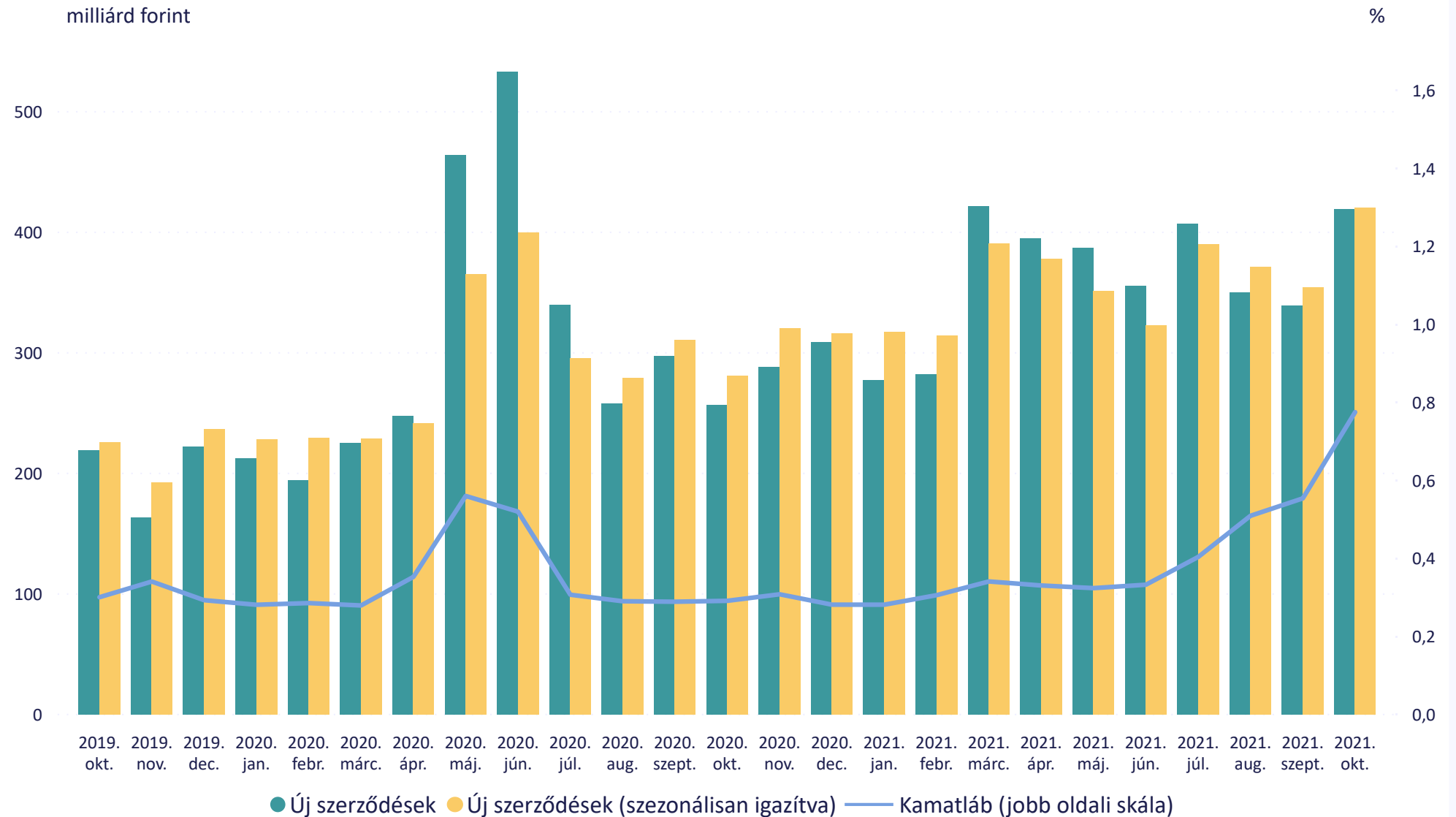
Kamatláb mértéke (%) - 2021. október

0,78% +0,22%

Változás az előző hónaphoz képest (százalékpont)



Forint betétszerződések havi átlagos kamatlába és az új szerződések értéke





A háztartásokkal kötött betétszerződések

Deviza

Forint

Euro

2019. október - 2021. október

Szűrés



Új szerződések értéke (Mrd Ft) - 2021. október

12,6 -0,4

Változás az előző hónaphoz képest



Új szerződések értéke (Szezonálisan igazítva, Mrd Ft) - 2021. október

12,4 -0,8

Változás az előző hónaphoz képest



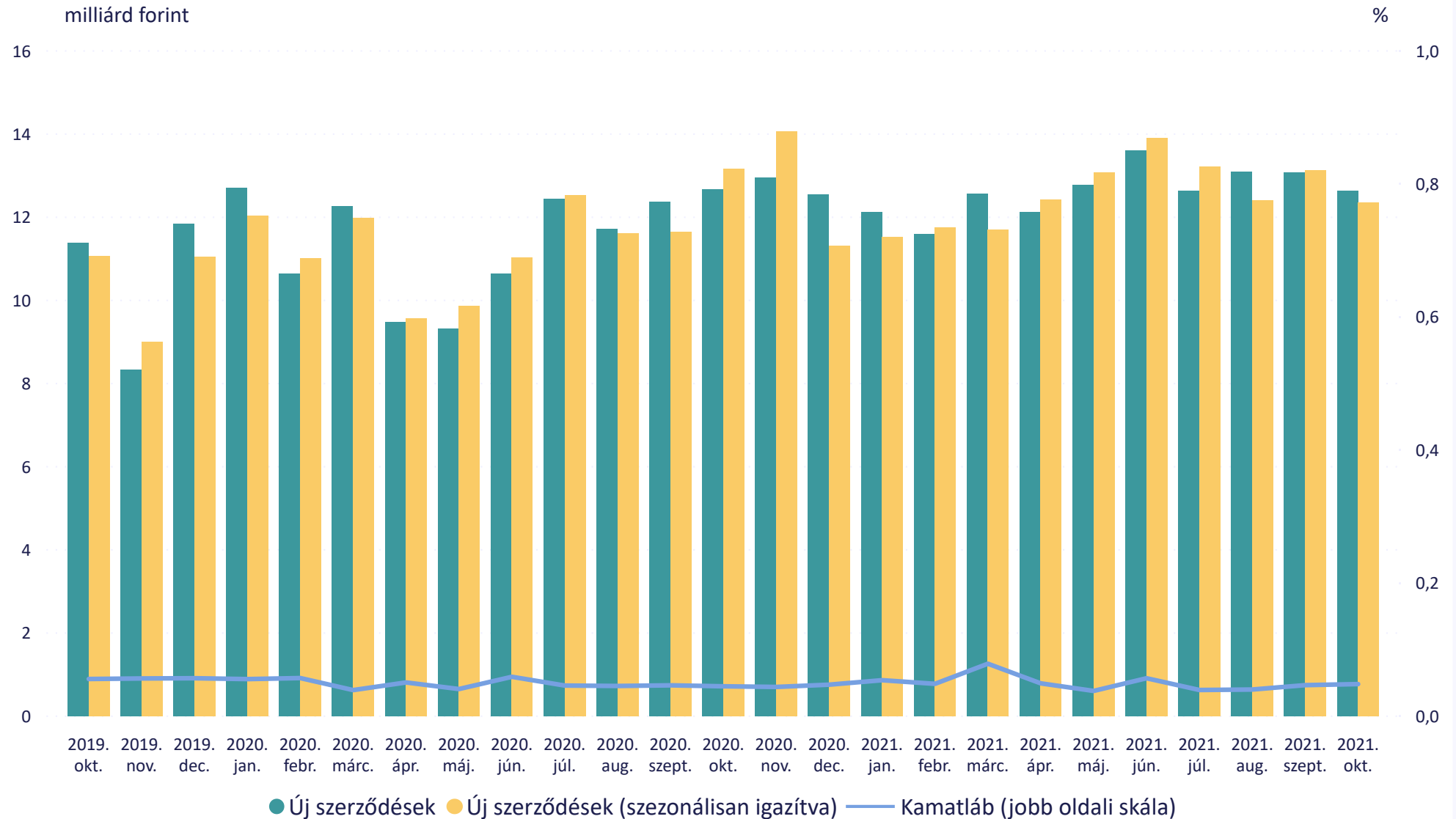
Kamatláb mértéke (%) - 2021. október

0,05% +0,00%

Változás az előző hónaphoz képest (százalékpont)



Éven belüli euro betétszerződések havi átlagos kamatlába és az új szerződések értéke





A nem pénzügyi vállalatokkal kötött forint hitel-szerződések

Szerződés összege

1 millió euro érték alatti

1 millió euro érték feletti

2019. október - 2021. október

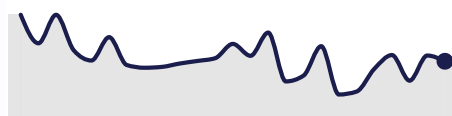
Szűrés



Új szerződések értéke (Mrd Ft) - 2021. október

30,3 -1,7

Változás az előző hónaphoz képest



Új szerződések értéke (Szezonálisan igazítva, Mrd Ft) - 2021. október

28,6 -0,4

Változás az előző hónaphoz képest



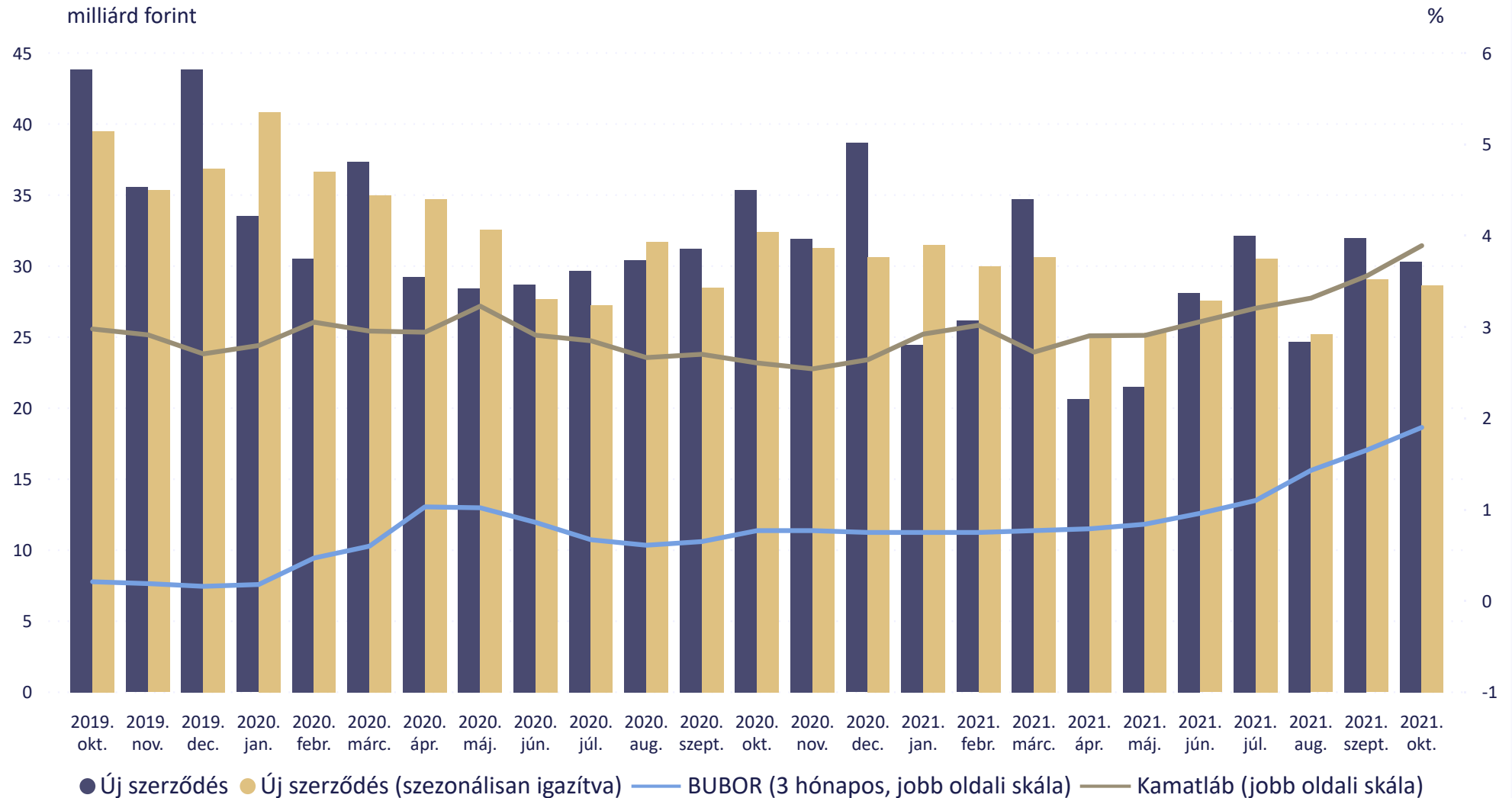
Kamatláb mértéke (%) - 2021. október

3,89% +0,33%

Változás az előző hónaphoz képest (százalékpont)



Az 1 millió euro érték alatti forint hitelek átlagos kamatlába és az új szerződések értéke



* Legfeljebb 1 éves kamatfixálású hitelek.





A nem pénzügyi vállalatokkal kötött forinthitel-szerződések


Szerződés összege

1 millió euro érték alatti

1 millió euro érték feletti

2019. október - 2021. október

Szűrés



Új szerződések értéke (Mrd Ft) - 2021. október

67,4 +15,8

Változás az előző hónaphoz képest



Új szerződések értéke (Szezonálisan igazítva, Mrd Ft) - 2021. október

60,6 -2,6

Változás az előző hónaphoz képest



Kamatláb mértéke (%) - 2021. október

2,91% -0,22%

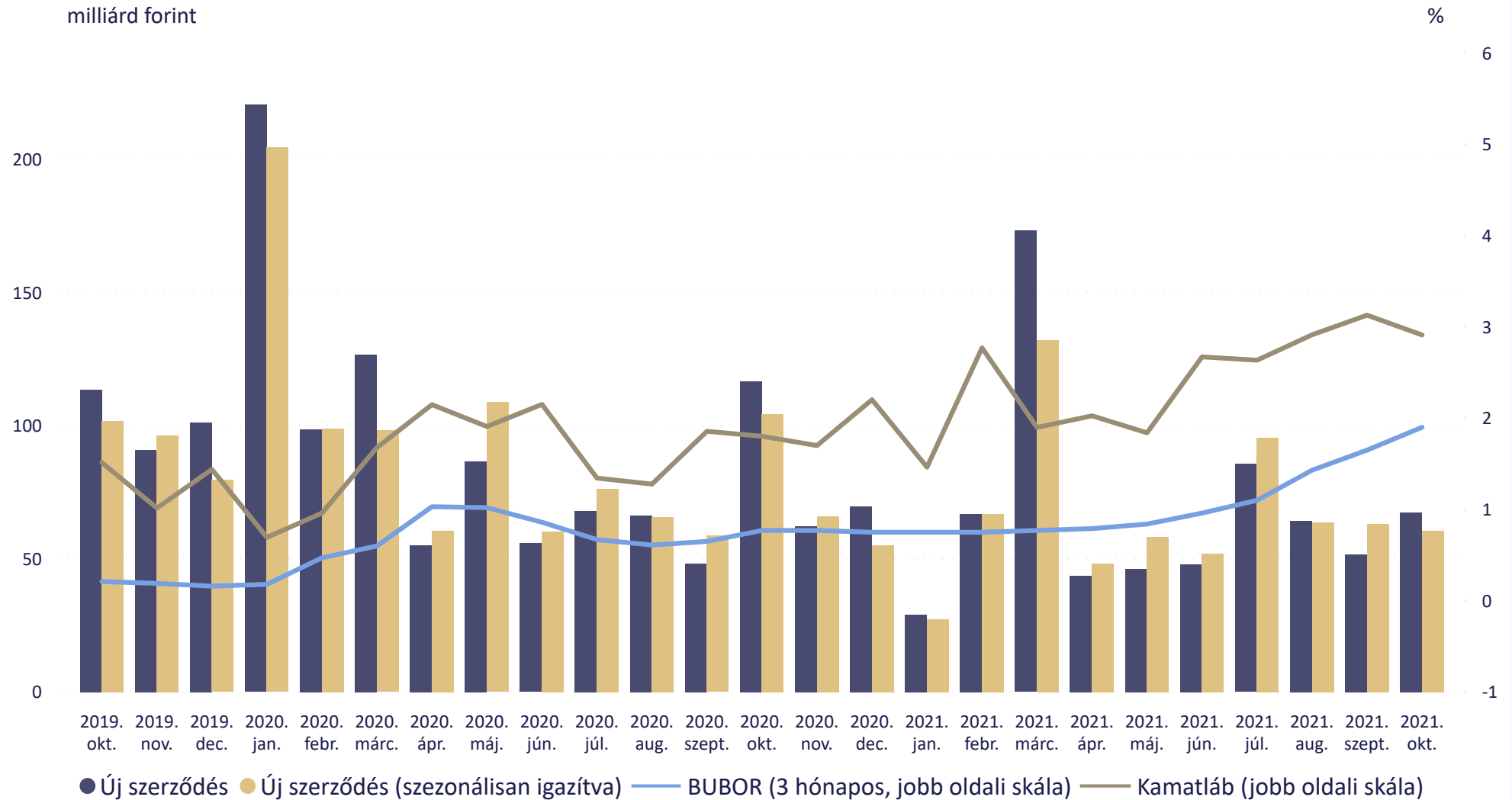
Változás az előző hónaphoz képest (százalékpont)



Az 1 millió euro érték feletti forinthitelek átlagos kamatlába és az új szerződések értéke

milliárd forint

%



* Legfeljebb 1 éves kamatfixálású hitelek.





A nem pénzügyi vállalatokkal kötött eurohitel-szerződések

Szerződés összege

1 millió euro érték alatti

1 millió euro érték feletti

2019. október - 2021. október

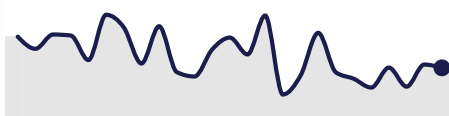
Szűrés



Új szerződések értéke (Mrd Ft) - 2021. október

3,1 -0,2

Változás az előző hónaphoz képest



Új szerződések értéke (Szezonálisan igazítva, Mrd Ft) - 2021. október

3,0 -0,1

Változás az előző hónaphoz képest



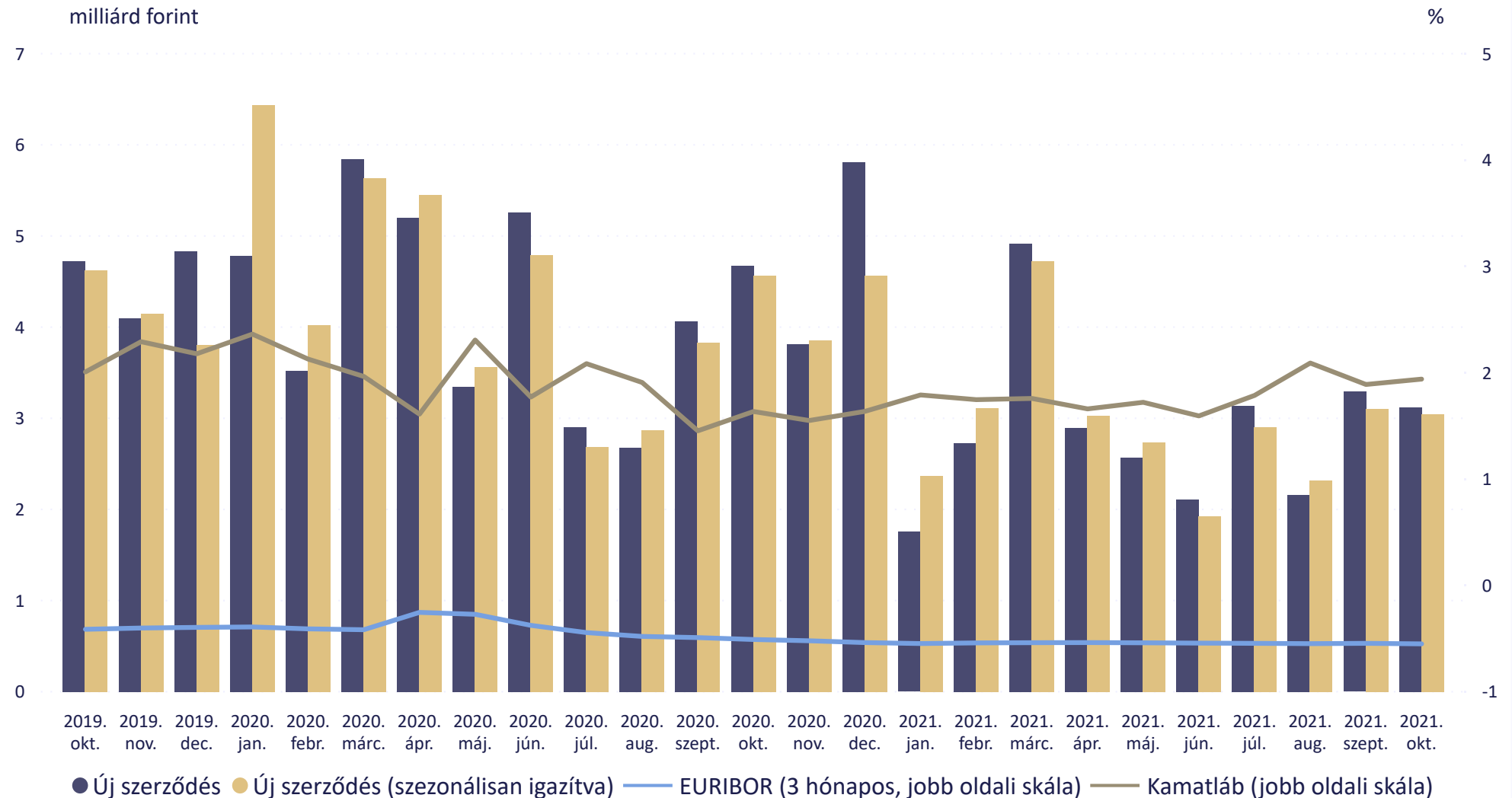
Kamatláb mértéke (%) - 2021. október

1,94% +0,05%

Változás az előző hónaphoz képest (százalékpont)



Az 1 millió euro érték alatti eurohitelek átlagos kamatlába és az új szerződések értéke



* Legfeljebb 1 éves kamatfixálású hitelek.





A nem pénzügyi vállalatokkal kötött eurohitel-szerződések


Szerződés összege

1 millió euro érték alatti

1 millió euro érték feletti

2019. október - 2021. október

Szűrés



Új szerződések értéke (Mrd Ft) - 2021. október

73,9 +63,0

Változás az előző hónaphoz képest



Új szerződések értéke (Szezonálisan igazítva, Mrd Ft) - 2021. október

58,3 +43,8

Változás az előző hónaphoz képest



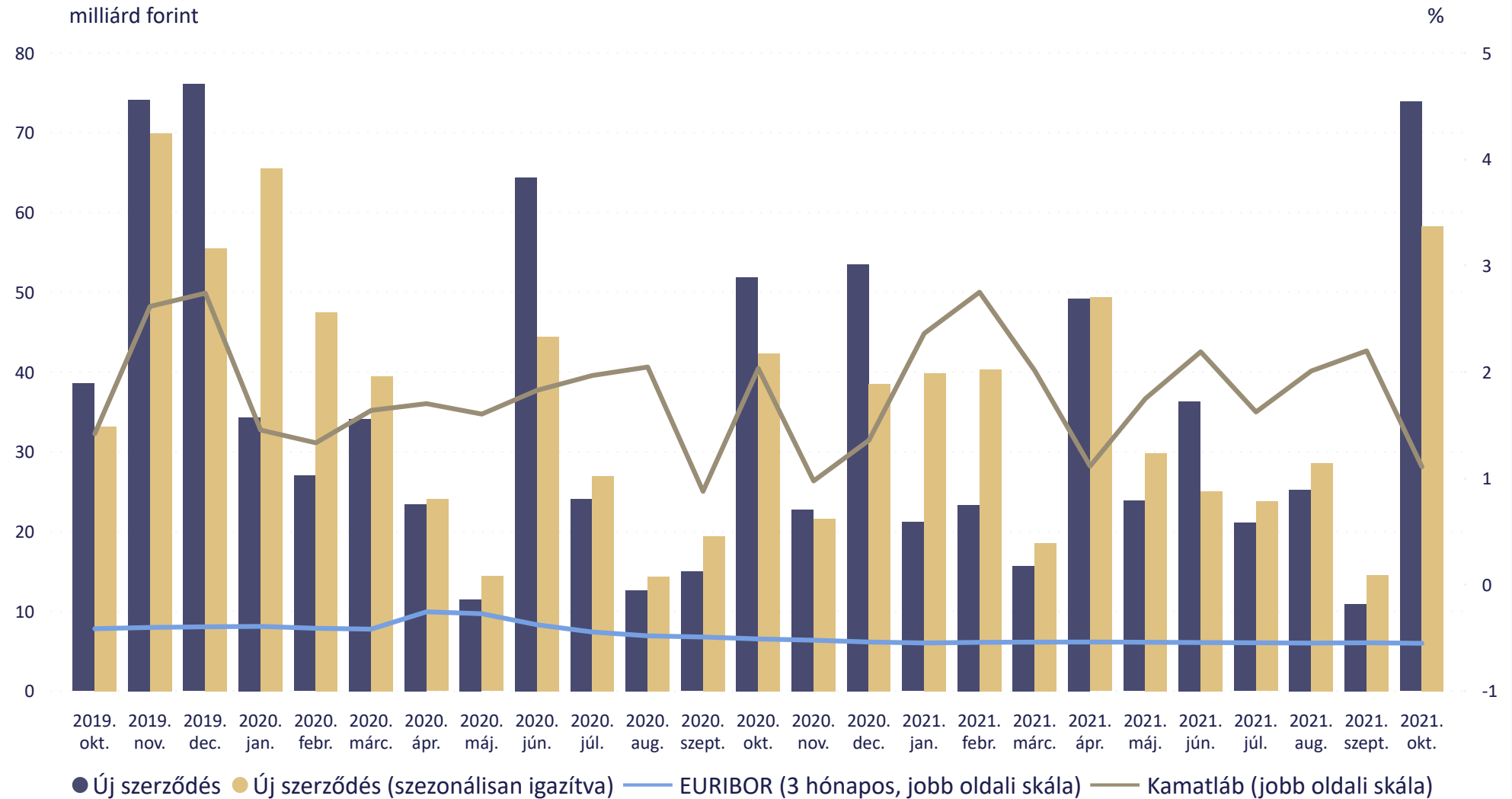
Kamatláb mértéke (%) - 2021. október

1,11% -1,09%

Változás az előző hónaphoz képest (százalékpont)



Az 1 millió euro érték feletti eurohitelek átlagos kamatlába és az új szerződések értéke



* Legfeljebb 1 éves kamatfixálású hitelek.





A nem pénzügyi vállalatokkal kötött betétszerződések

Deviza

Forint

Euro

2019. október - 2021. október

Szűrés



Új szerződések értéke (Mrd Ft) - 2021. október

2 323,6 +338,7

Változás az előző hónaphoz képest



Új szerződések értéke (Szezonálisan igazítva, Mrd Ft) - 2021. október

2 229,0 +348,1

Változás az előző hónaphoz képest



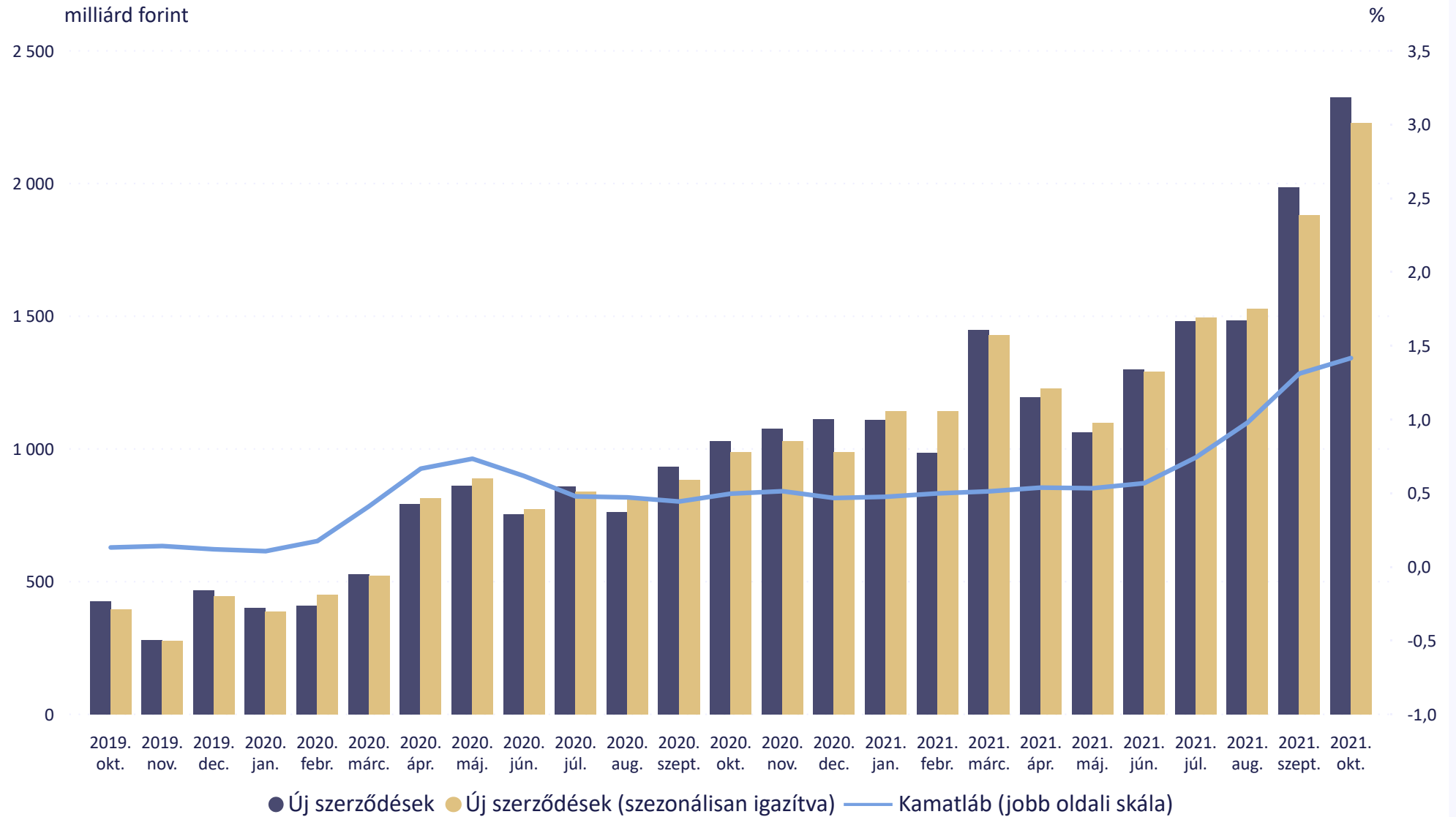
Kamatláb mértéke (%) - 2021. október

1,42% +0,11%

Változás az előző hónaphoz képest (százalékpont)



Forint betétszerződések havi átlagos kamatlába és az új szerződések értéke





A nem pénzügyi vállalatokkal kötött betétszerződések

Deviza

Forint

Euro

2019. október - 2021. október

Szűrés



Új szerződések értéke (Mrd Ft) - 2021. október

25,5 - 12,3

Változás az előző hónaphoz képest



Új szerződések értéke (Szezonálisan igazítva, Mrd Ft) - 2021. október

21,8 - 12,4

Változás az előző hónaphoz képest



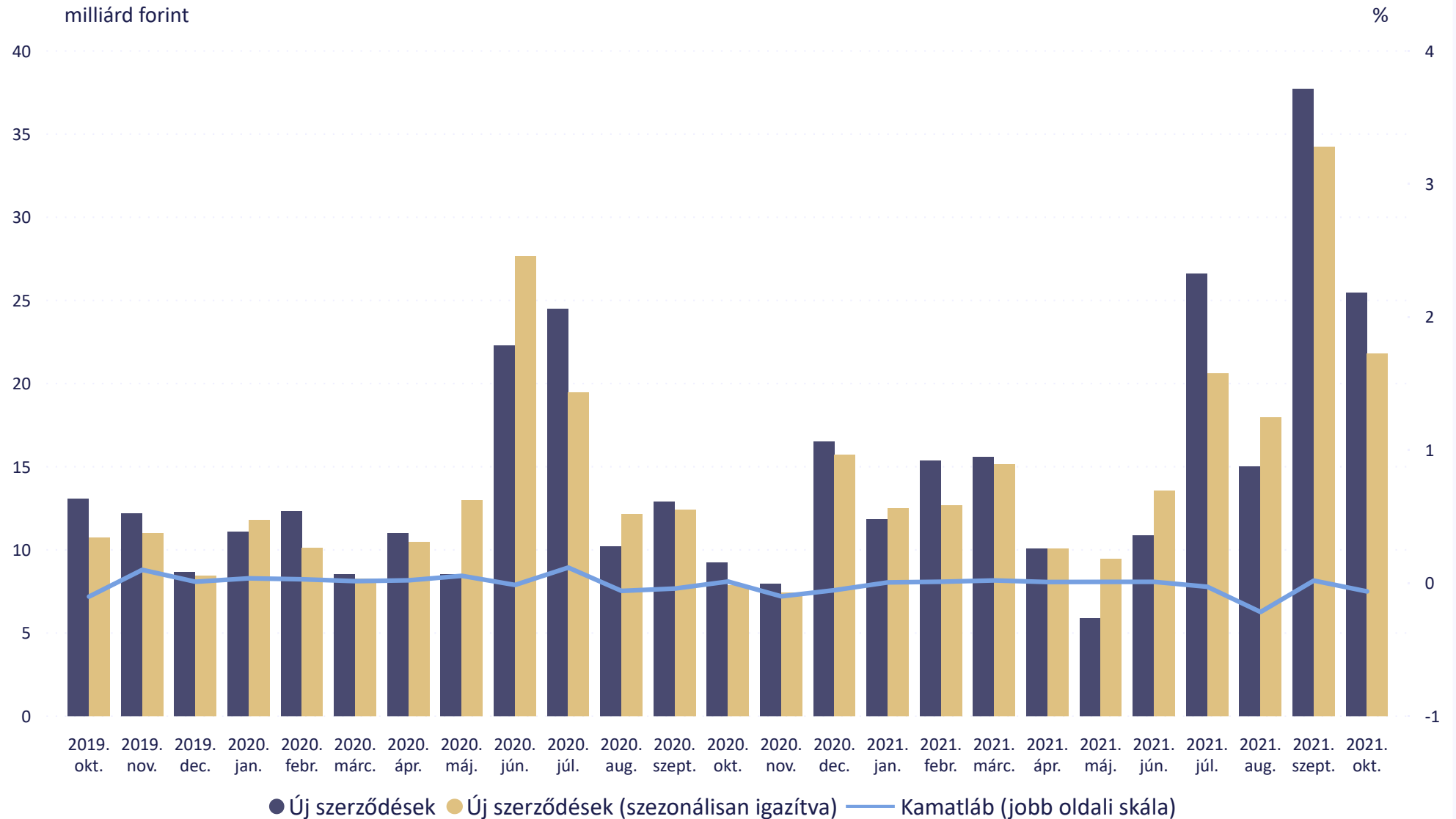
Kamatláb mértéke (%) - 2021. október

-0,06% - 0,08%

Változás az előző hónaphoz képest (százalékpont)



Éven belüli euro betétszerződések havi átlagos kamatlába és az új szerződések értéke





2019. október - 2021. október

Szűrés


Az egynapos bankközi hitelek átlagkamatlába, forgalma és a kamatfolyosó

Az egynapos bankközi hitelek átlagkamatlába, forgalma és a kamatfolyosó

Forgalom (Mrd Ft) - 2021. október

3 930,4 +206,0

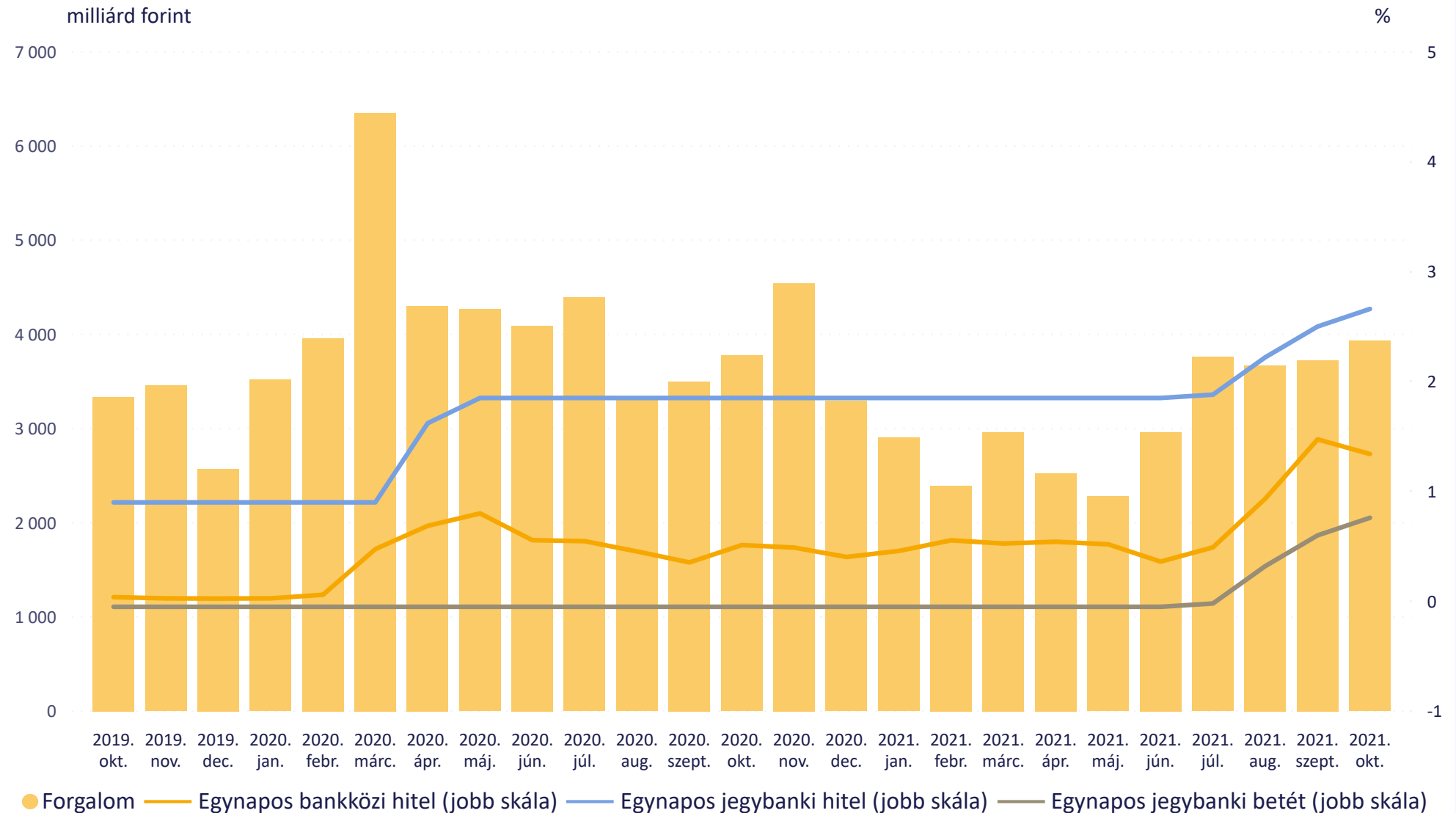
Változás az előző hónaphoz képest



Egynapos bankközi hitelek átlagkamatlába (%) - 2021. október

1,34% -0,13%

Változás az előző hónaphoz képest (százalékpont)





További információk

Kapcsolódó linkek

Idősorok havi adatokkal >

Elérhetőség az MNB oldalán: Statisztika -> Statisztikai adatok, információk -> Adatok, idősorok -> XI. Deviza-, pénz és tőkepiac

Kapcsolódó módszertanok

Módszertani megjegyzések >

Elérhetőség az MNB oldalán: Statisztika -> Statisztikai adatok, információk -> Módszertan -> Módszertani megjegyzések a monetáris statisztikákhoz -> A háztartási és a nem pénzügyi vállalati kamatlábakhoz tartozó módszertani megjegyzések

A következő publikációval kapcsolatos információk

A következő publikáció megjelenése: 2021. december 31.

Publikációs naptár >

Kapcsolat

Magyar Nemzeti Bank

Statisztikai Igazgatóság

 Tel.: +36 1 428 2600

 Email: sajto@mnbb.hu

