



Sajtóközlemény a háztartási és a nem pénzügyi vállalati kamatlábokról

2021. december

 Sajtóközlemény	 Lakáscélú hitelek	 Szabad felhasználású jelzáloghitelek	 Személyi hitelek
 Áruvásárlási és egyéb fogyasztási hitelek	 Babaváró hitelek	 Háztartások betétei	 Nem pénzügyi vállalatok forint hitelei
 Nem pénzügyi vállalatok euro hitelei	 Nem pénzügyi vállalatok betétei	 Egynapos bankközi hitelek	 További információk

Főbb kulcsmutatók értékei



Sajtóközlemény a háztartási és a nem pénzügyi vállalati kamatlábokról a 2021. decemberi adatok alapján

Szöveges tájékoztató - 2021. december

2021. decemberben a háztartások által újonnan felvett *lakáscélú hitelek* **átlagos hitelköltség mutatója** mérséklődött az előző hónaphoz képest*, miközben az **új szerződések összege** csökkent. Az új lakáscélú hitelszerződések döntő többségét éven túli kamatfixálás mellett kötötték a háztartások a hitelintézetekkel, a kamatfixálás átlagos hossza 144 hónap volt.

A *személyi hitelek* esetében az **átlagos hitelköltség mutató** nőtt, míg az **új szerződések értéke** csökkent az előző hónaphoz képest.

A 44/2019 (III.12) Kormányrendelet alapján a lakossági ügyfelek számára a babaváró támogatáshoz kapcsolódóan nyújtott hitelek új szerződéses összege 2021. decemberben 41,2 milliárd forint volt. A program kezdetétől december végéig összesen 1640,4 milliárd forint értékben kötöttek ilyen szerződést a háztartások a hitelintézetekkel.

A háztartások *forintbetétéinek* **átlagos kamatlába** emelkedett, míg az *eurobetéteké* változatlan szinten maradt. Az **új szerződéses** érték a *forintbetétek* esetén jelentősen nőtt az előző hónaphoz képest, míg az *eurobetéteknél* kis mértékű csökkenés volt tapasztalható.

A nem pénzügyi vállalatoknak nyújtott *forint hitelek* **átlagos kamatlába** növekedett mindkét érték kategóriában. Az 1 millió euro érték alatti *eurohitelek* kamatlába csökkent, míg az 1 millió euro feletti kategóriában emelkedés volt megfigyelhető.

A nem pénzügyi vállalatok 1 millió euro érték alatti *forint hiteleinek* **új szerződéses** értéke mérséklődött, míg a magasabb érték kategóriában nőtt. Az 1 millió euro érték alatti *eurohiteleknél* emelkedett, míg az 1 millió euro feletti kategóriában csökkent az előző hónaphoz képest.

A nem pénzügyi vállalatok *forint és eurobetéteinek* **átlagos kamatlába** nőtt. Az **új szerződések** értéke mind a *forint-*, mind az *eurobetétek* esetén jelentősen emelkedett.

* A lakáscélú hitelek átlagos hitelköltség mutatójának csökkenéséhez az NHP Zöld Otthon Program keretében nyújtott hitelek alacsony kamatozású szerződéskötései is hozzájárultak.

	Új szerződésekre vonatkozó átlagos kamatláb mértéke (%)			Új szerződések értéke (milliárd forint)		
	2021. december	Változás az előző hónaphoz képest	2020. december	2021. december	2021. november	2020. december
Háztartásokkal kötött szerződések						
lakáscélú forinthitel-szerződések	4,67	-0,02	4,20	105,2	111,9	71,5
- éven belüli kamatfixálású	5,17	-0,23	3,46	0,6	0,6	0,9
- éven túli kamatfixálású	4,67	-0,02	4,21	104,7	111,3	70,6
szabad felhasználású forint jelzáloghitel-szerződések	6,27	0,45	6,15	8,7	9,3	5,8
forint személyihitel-szerződések	12,39	0,13	5,70	33,3	38,3	22,1
forint betétszerződések	1,50	0,60	0,28	465,5	386,8	309,0
éven belüli euro betétszerződések	0,04	0,00	0,05	12,4	12,5	12,6
Nem pénzügyi vállalatokkal kötött szerződések						
1 millió euro érték alatti forinthitel-szerződések	5,49	1,23	2,64	28,3	31,0	38,7
1 millió euro érték alatti eurohitel-szerződések	1,77	-0,18	1,64	3,9	3,5	5,8
1 millió euro érték feletti forinthitel-szerződések	5,16	1,72	2,20	139,5	72,0	69,7
1 millió euro érték feletti forinthitel-szerződések (Money Market típusú hitelek kamathatásától megtisztítva)	5,16	1,72	2,20			
1 millió euro érték feletti eurohitel-szerződések	2,38	1,67	1,36	86,8	89,8	53,5
forint betétszerződések	2,71	0,84	0,47	3 351,6	2 568,4	1 110,7
éven belüli euro betétszerződések	-0,05	0,06	-0,05	49,9	35,5	16,5

1) A háztartások hitelei esetében az átlagos hitelköltség mutatót tartalmazza a táblázat.

2) A változás mértéke százalékpontban kifejezve.

3) A nem pénzügyi vállalatok hiteleire vonatkozóan a táblázat csak a legfeljebb 1 éves kamatfixálású ügyleteket tartalmazza.

4) Az 1 millió euro összehatár feletti kategória tartalmaz alacsony kamatlábú, ún. money-market típusú ügyleteket is. Ezen ügyletek aránya hónapról hónapra változik, arányuk nagymértékben befolyásolja az átlagkamatláb alakulását.



A háztartásokkal kötött lakáscélú hitelek

Új szerződések értéke (Mrd Ft) - 2021. december

105,2 -6,7

Változás az előző hónaphoz képest



Új szerződések értéke (Szezonálisan igazítva, Mrd Ft) - 2021. december

100,9 -9,9

Változás az előző hónaphoz képest



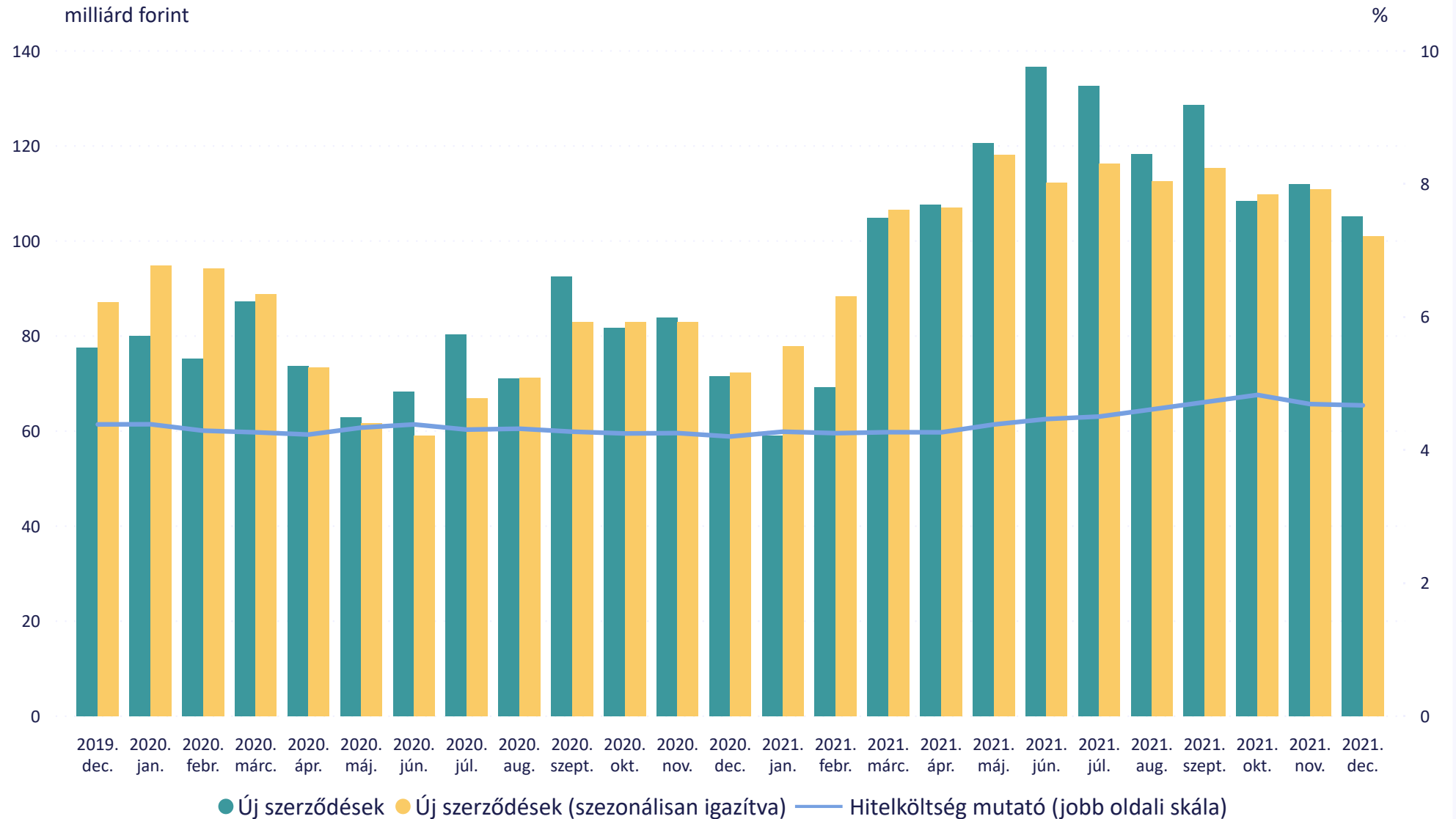
Hitelköltség mutató (%) - 2021. december

4,67% -0,02%

Változás az előző hónaphoz képest (százalékpont)



Forint lakáscélú hitelek havi átlagos hitelköltség mutatója és az új szerződések értéke





A háztartásokkal kötött szabad felhasználású jelzáloghitelek

Új szerződések értéke (Mrd Ft) - 2021. december

8,7 -0,6

Változás az előző hónaphoz képest



Új szerződések értéke (Szezonálisan igazítva, Mrd Ft) - 2021. december

9,1 -0,7

Változás az előző hónaphoz képest



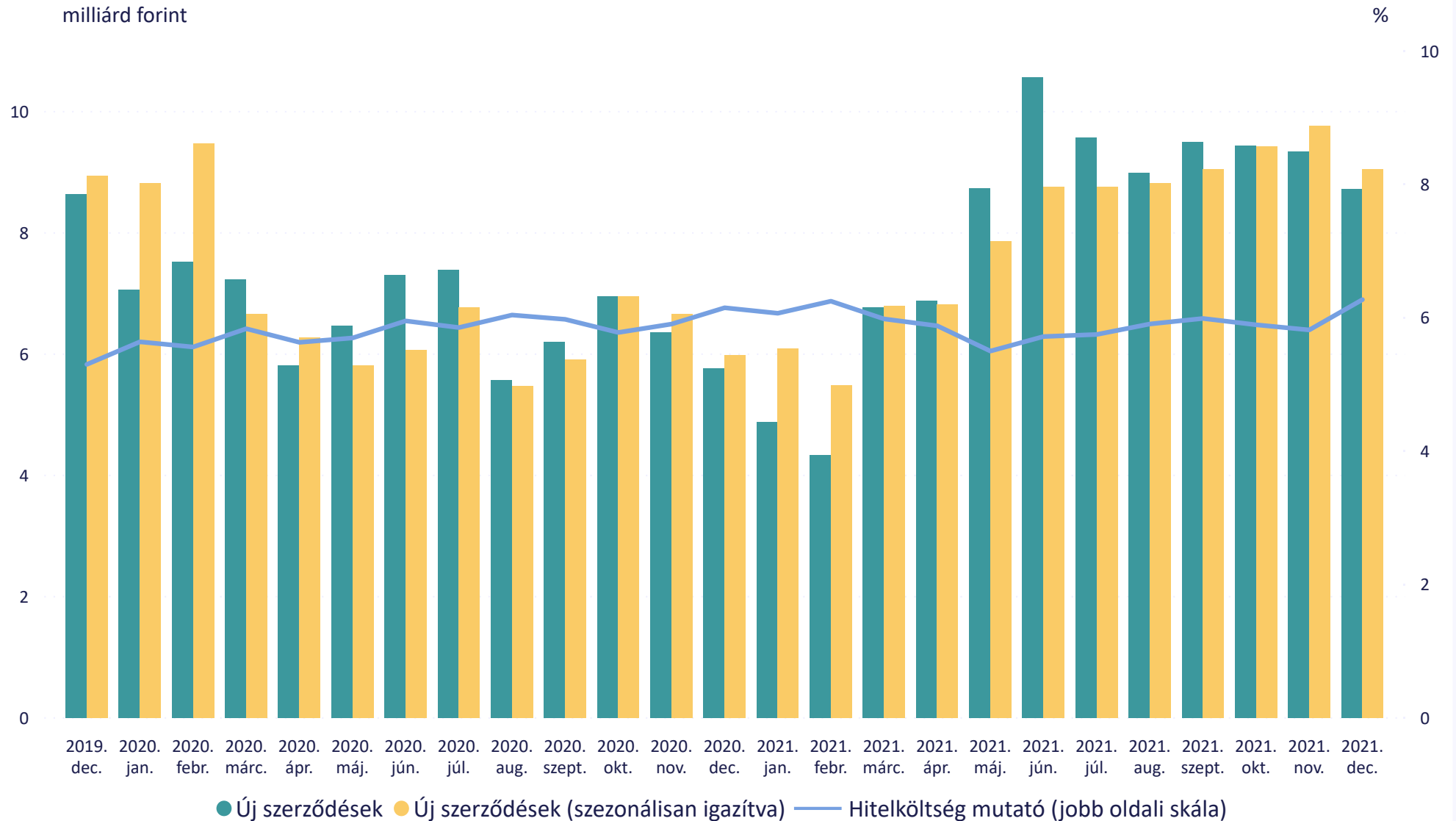
Hitelköltség mutató (%) - 2021. december

6,27% +0,45%

Változás az előző hónaphoz képest (százalékpont)



Forint szabad felhasználású jelzáloghitelek havi átlagos hitelköltség mutatója és az új szerződések értéke



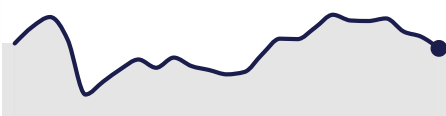


A háztartásokkal kötött személyi hitelek

Új szerződések értéke (Mrd Ft) - 2021. december

33,3 -5,0

Változás az előző hónaphoz képest



Új szerződések értéke (Szezonálisan igazítva, Mrd Ft) - 2021. december

42,8 -0,7

Változás az előző hónaphoz képest



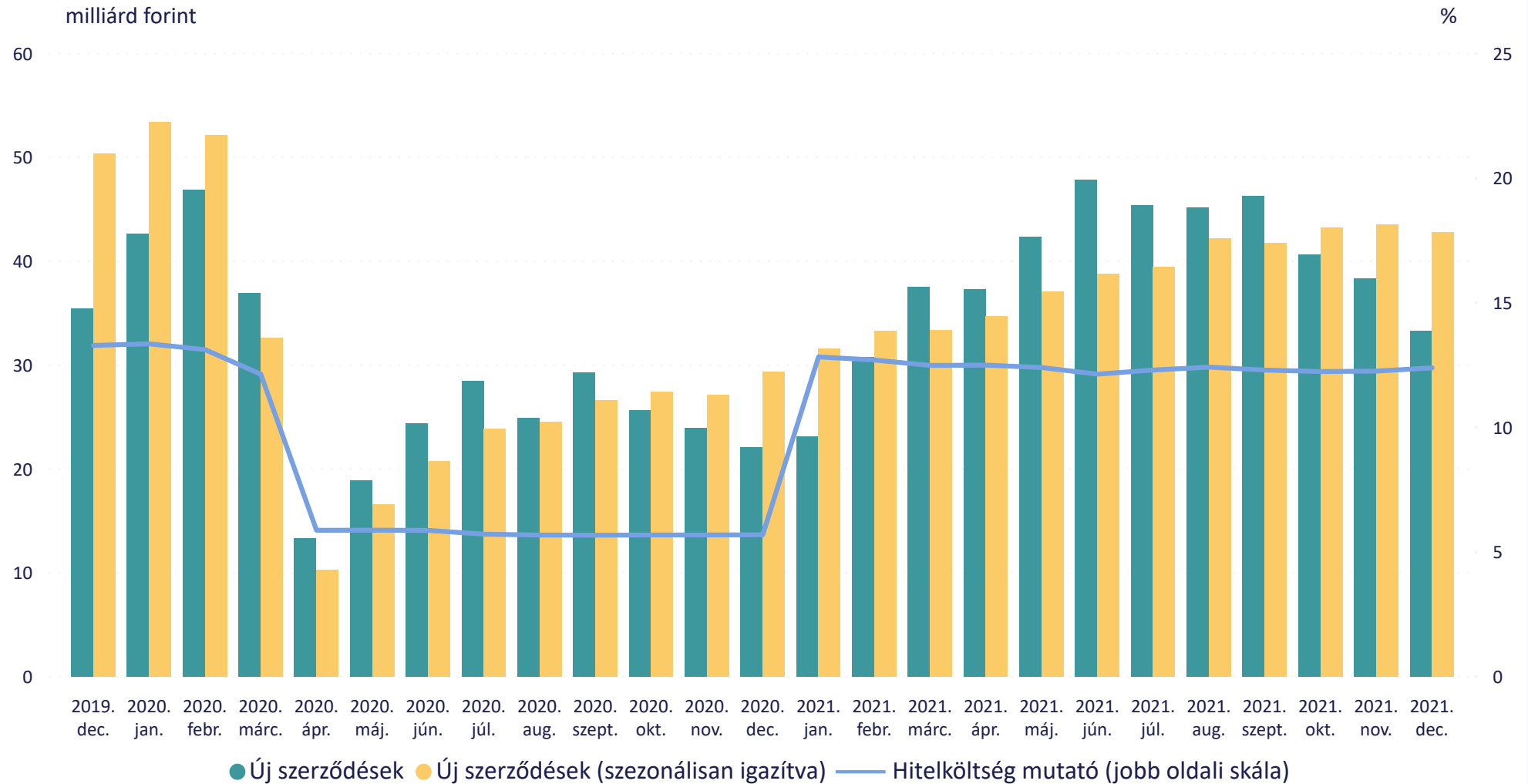
Hitelköltség mutató (%) - 2021. december

12,39% +0,13%

Változás az előző hónaphoz képest (százalékpont)



Forint személyi hitelek havi átlagos hitelköltség mutatója és az új szerződések értéke



* 2020 áprilisától a személyi hitelek átlagos hitelköltség mutatójában a 2020. március 18. után kötött fedezetlen fogyasztási hitelszerződésekre vonatkozó, 2020. december 31-ig érvényes kedvezményes THM kormányrendeleti előírások hatása érvényesül.





A háztartásokkal kötött áruvásárlási és egyéb fogyasztási hitelek

Hitel típusa

Áruvásárlási és egyéb fogyasztási hitelek

Csak áruhitelek

2019. december - 2021. december

Szűrés



Új szerződések értéke (Mrd Ft) - 2021. december

2,9 -2,1

Változás az előző hónaphoz képest



Új szerződések értéke (Szezonálisan igazítva, Mrd Ft) - 2021. december

1,8 -3,1

Változás az előző hónaphoz képest



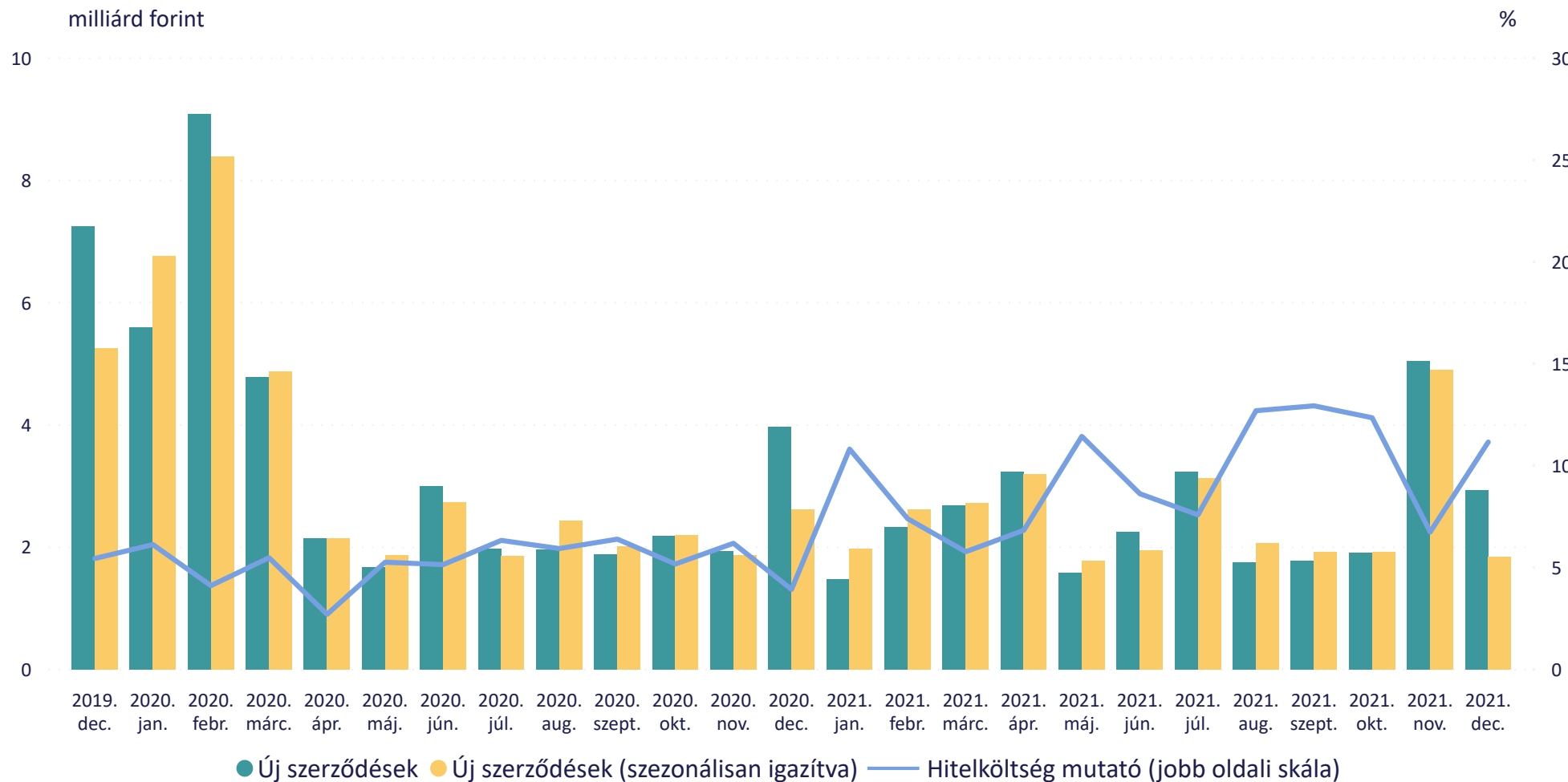
Hitelköltség mutató (%) - 2021. december

11,17% +4,41%

Változás az előző hónaphoz képest (százalékpont)



Forint áruvásárlási és egyéb fogyasztási hitelek havi átlagos hitelköltség mutatója és az új szerződések értéke



* Legfeljebb 1 éves kamatfixálású hitelek. 2012. januártól az áruhitelek átlagos hitelköltség mutatója tartalmazza a 0%-os kamat vagy 0%-os THM konstrukciók esetében az áru eladója által a hitelintézetek részére fizetett hozzájárulás mértékét is.

** Az egyéb fogyasztási hitelek tartalmazzák a lombard hiteleket is.





A háztartásokkal kötött forint áruvásárlási hitelek

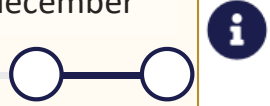
Hitel típusa

Áruvásárlási és egyéb fogyasztási hitelek

Csak áruhitelek

2019. december - 2021. december

Szűrés

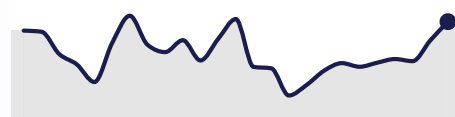


Forint áruvásárlási hitelek havi átlagos hitelköltség mutatója és az új szerződések értéke

Új szerződések értéke (Mrd Ft) - 2021. december

1,5 +0,3

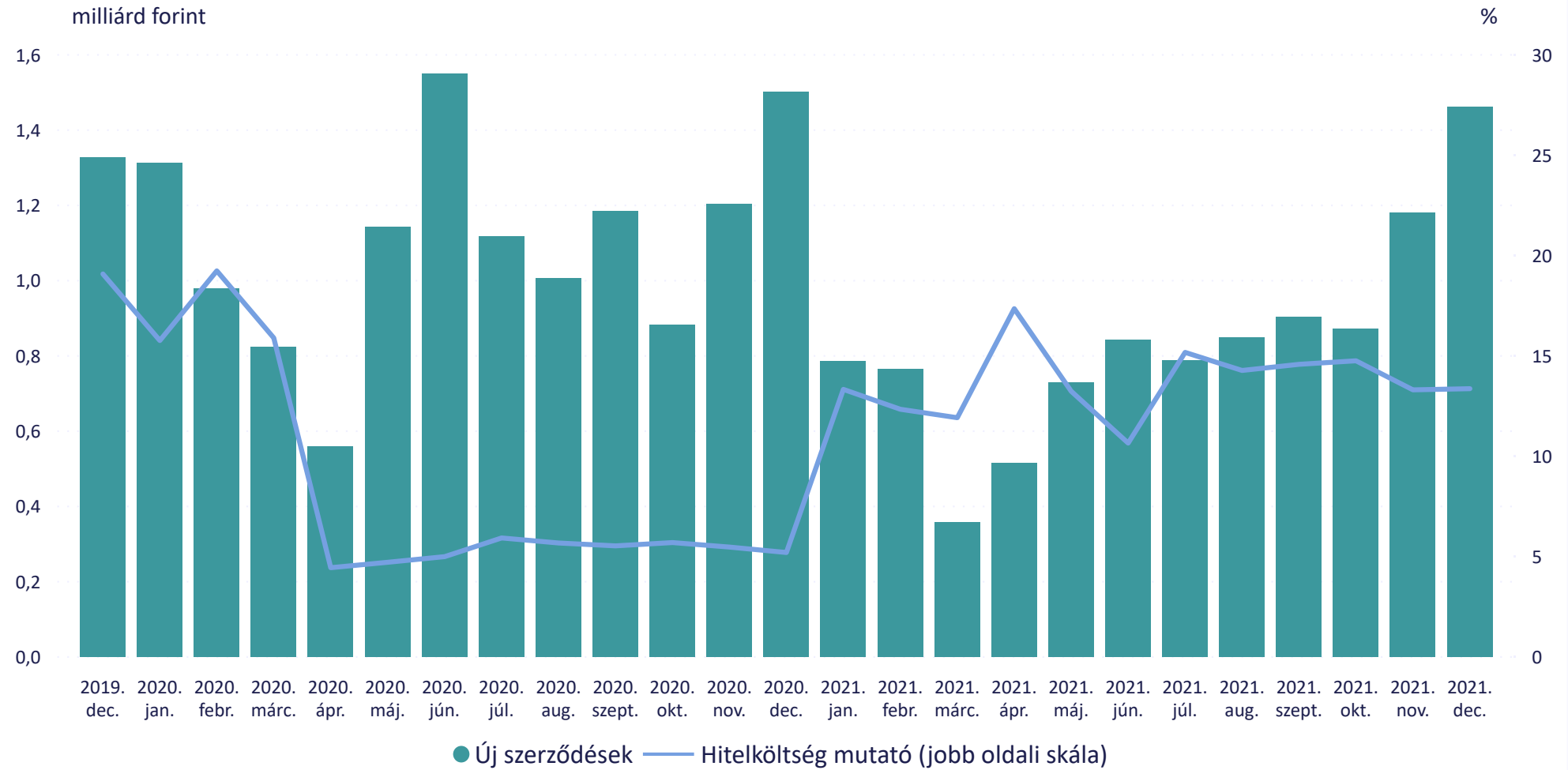
Változás az előző hónaphoz képest



Hitelköltség mutató (%) - 2021. december

13,37% +0,06%

Változás az előző hónaphoz képest (százalékpont)



* Legfeljebb 1 éves kamatfixálású hitelek. 2012. januártól az áruhitelek átlagos hitelköltség mutatója tartalmazza a 0%-os kamat vagy 0%-os THM konstrukciók esetében az áru eladója által a hitelintézetek részére fizetett hozzájárulás mértékét is.

** Az áruvásárlási hitelek adatai elkülönítve 2018. januártól kerülnek bemutatásra.





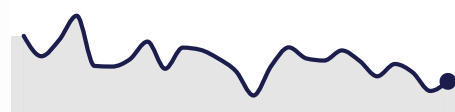
A háztartásokkal kötött babaváró hitelek

Babaváró hitelek havi átlagos hitelköltség mutatója és az új szerződések értéke

Új szerződések értéke (Mrd Ft) - 2021. december

41,2 +3,6

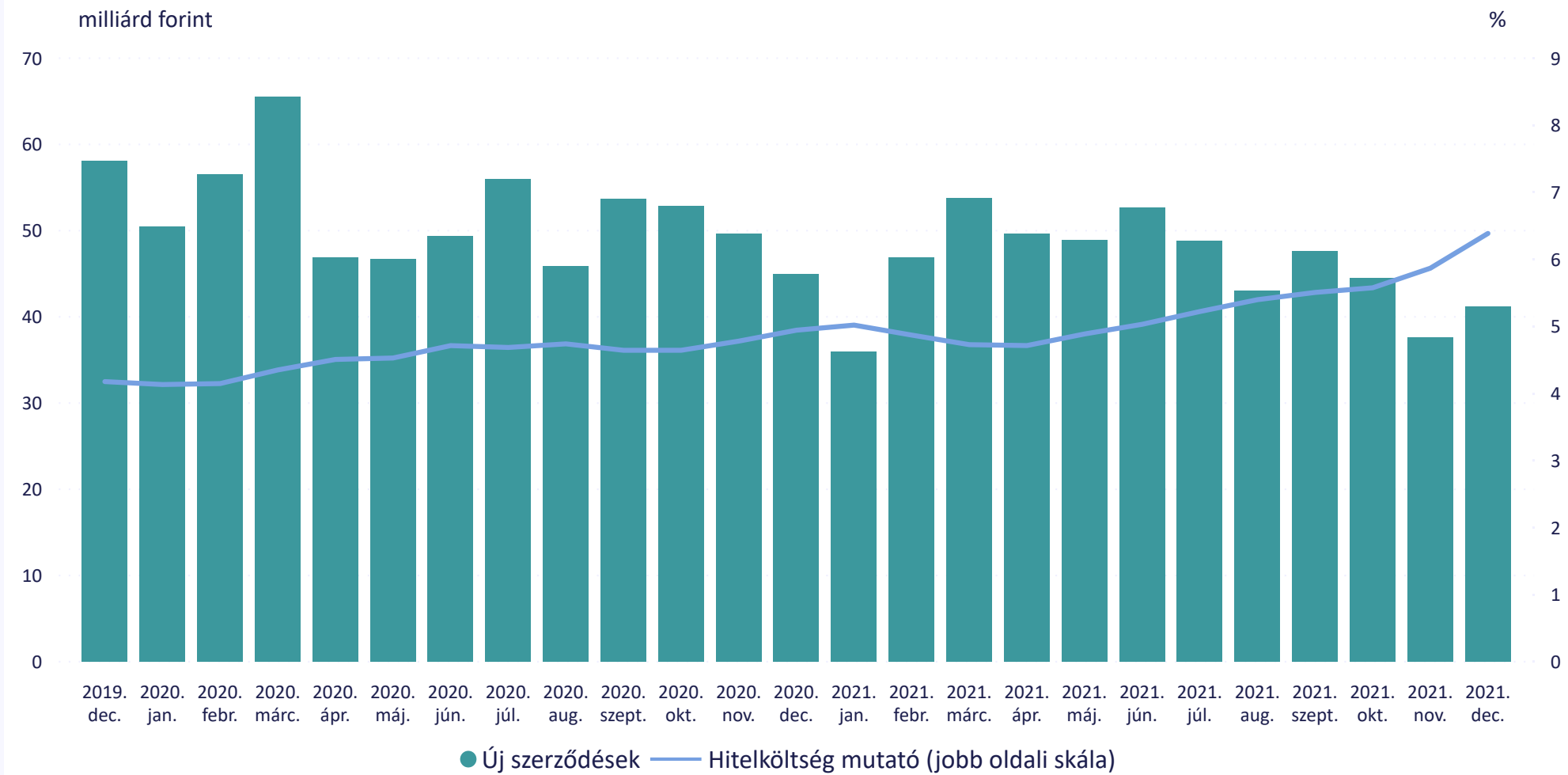
Változás az előző hónaphoz képest



Hitelköltség mutató (%) - 2021. december

6,39% +0,52%

Változás az előző hónaphoz képest (százalékpont)



* A 44/2019 (III.12) Kormány rendelet alapján a lakossági ügyfelek számára a babaváró támogatáshoz kapcsolódóan nyújtott, szabad felhasználású, jelzálogfedezettel nem rendelkező hitelek adatai 2019. júliustól érhetőek el.





A háztartásokkal kötött betétszerződések

Új szerződések értéke (Mrd Ft) - 2021. december

465,5 +78,6

Változás az előző hónaphoz képest



Új szerződések értéke (Szezonálisan igazítva, Mrd Ft) - 2021. december

416,7 +30,4

Változás az előző hónaphoz képest



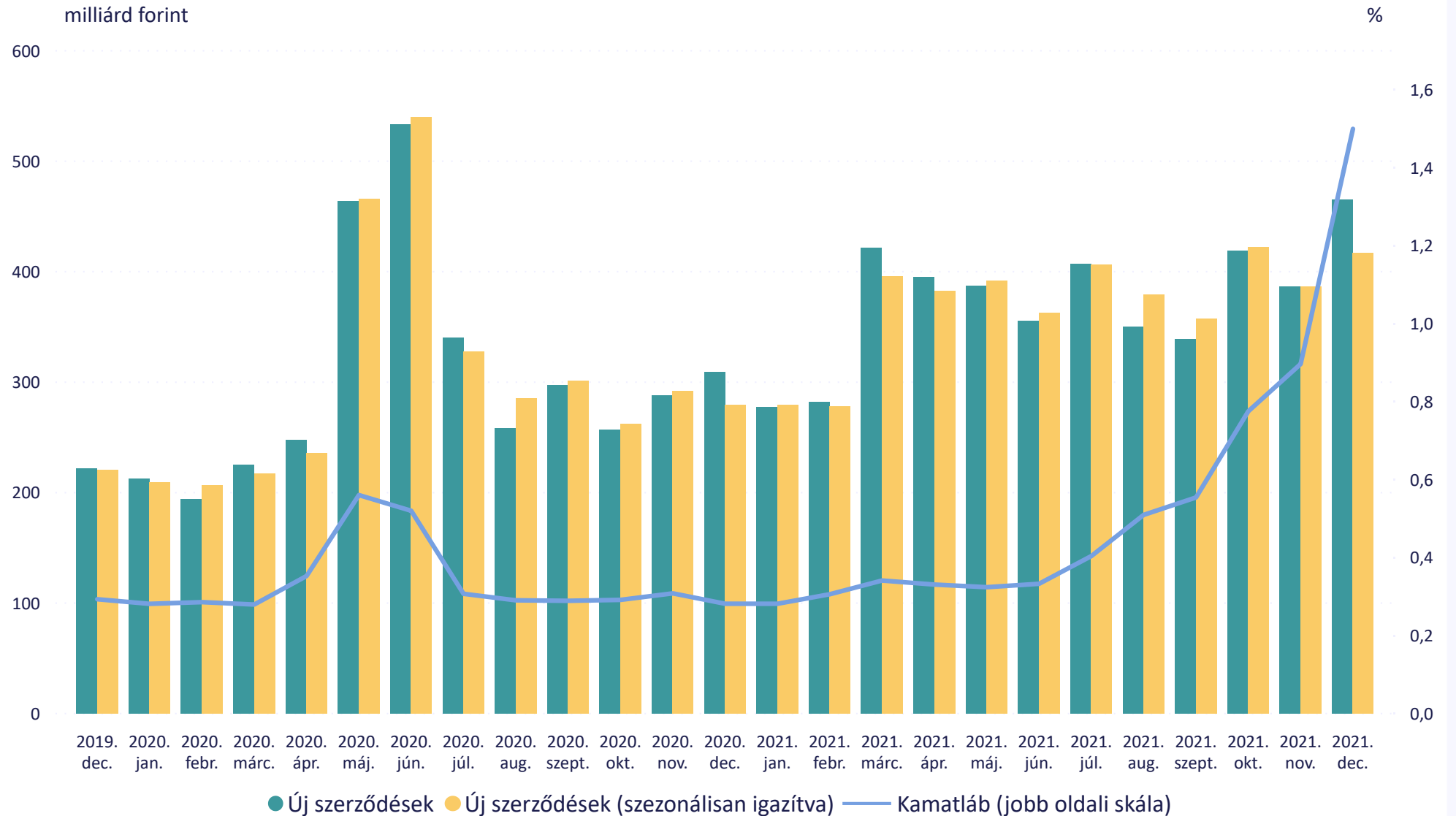
Kamatláb mértéke (%) - 2021. december

1,50% +0,60%

Változás az előző hónaphoz képest (százalékpont)



Forint betétszerződések havi átlagos kamatlába és az új szerződések értéke





A háztartásokkal kötött betétszerződések

Új szerződések értéke (Mrd Ft) - 2021. december

12,4 -0,1

Változás az előző hónaphoz képest



Új szerződések értéke (Szezonálisan igazítva, Mrd Ft) - 2021. december

11,7 -0,8

Változás az előző hónaphoz képest



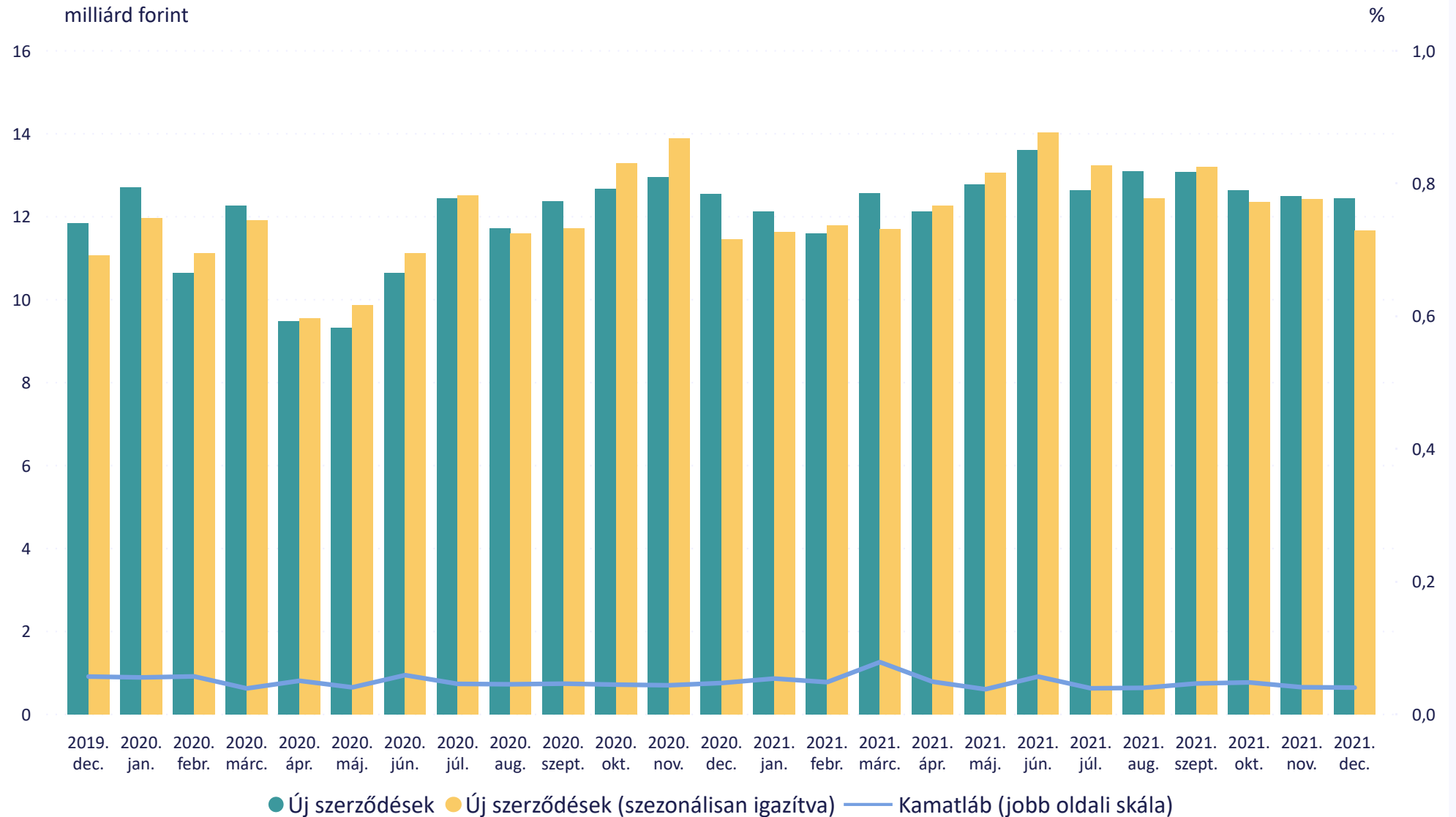
Kamatláb mértéke (%) - 2021. december

0,04% -0,00%

Változás az előző hónaphoz képest (százalékpont)



Éven belüli euro betétszerződések havi átlagos kamatlába és az új szerződések értéke





Szerződés összege

1 millió euro érték alatti

1 millió euro érték feletti

2019. december - 2021. december

Szűrés

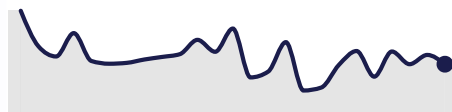


A nem pénzügyi vállalatokkal kötött forinthitel-szerződések

Új szerződések értéke (Mrd Ft) - 2021. december

28,3 -2,7

Változás az előző hónaphoz képest



Új szerződések értéke (Szezonálisan igazítva, Mrd Ft) - 2021. december

23,6 -4,2

Változás az előző hónaphoz képest



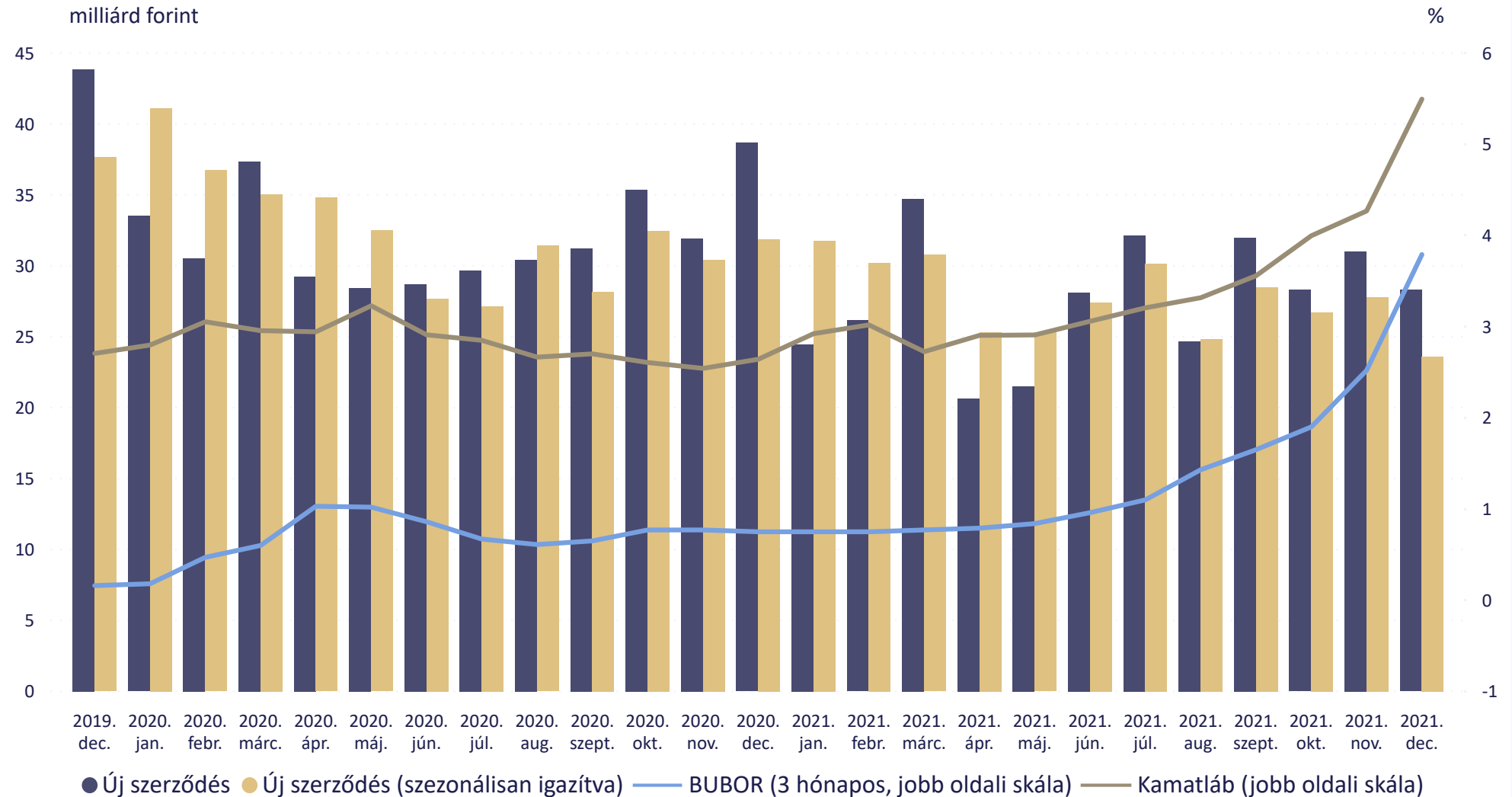
Kamatláb mértéke (%) - 2021. december

5,49% +1,23%

Változás az előző hónaphoz képest (százalékpont)



Az 1 millió euro érték alatti forinthitelek átlagos kamatlába és az új szerződések értéke



* Legfeljebb 1 éves kamatfixálású hitelek.





A nem pénzügyi vállalatokkal kötött forinthitel-szerződések

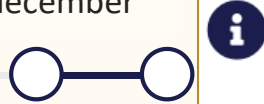
Szerződés összege

1 millió euro érték alatti

1 millió euro érték feletti

2019. december - 2021. december

Szűrés



Új szerződések értéke (Mrd Ft) - 2021. december

139,5 +67,5

Változás az előző hónaphoz képest



Új szerződések értéke (Szezonálisan igazítva, Mrd Ft) - 2021. december

108,0 +30,9

Változás az előző hónaphoz képest



Kamatláb mértéke (%) - 2021. december

5,16% +1,72%

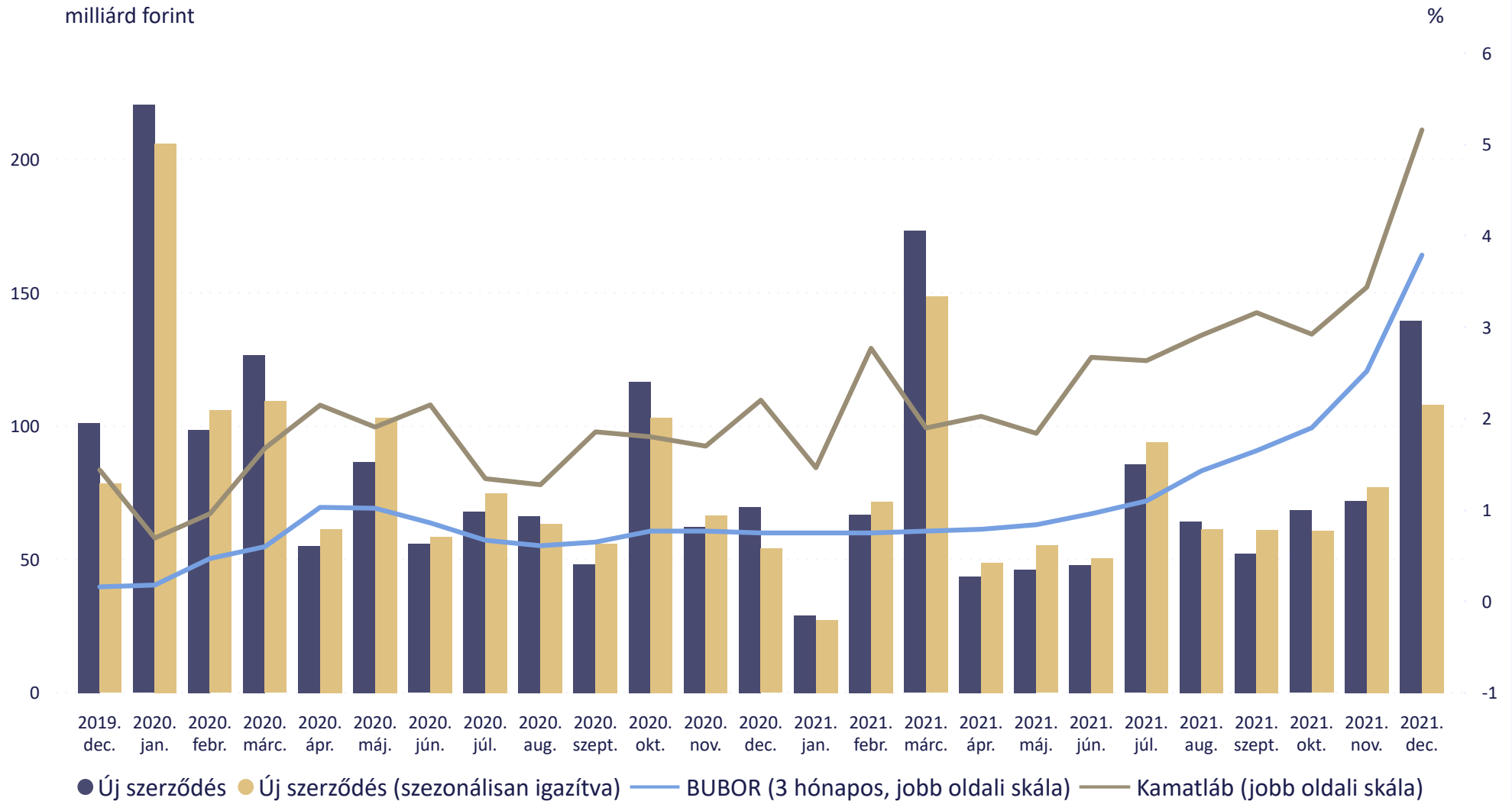
Változás az előző hónaphoz képest (százalékpont)



Az 1 millió euro érték feletti forinthitelek átlagos kamatlába és az új szerződések értéke

milliárd forint

%



* Legfeljebb 1 éves kamatfixálású hitelek.





A nem pénzügyi vállalatokkal kötött eurohitel-szerződések

Szerződés összege

1 millió euro érték alatti

1 millió euro érték feletti

2019. december - 2021. december

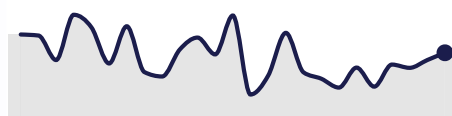
Szűrés



Új szerződések értéke (Mrd Ft) - 2021. december

3,9 +0,4

Változás az előző hónaphoz képest



Új szerződések értéke (Szezonálisan igazítva, Mrd Ft) - 2021. december

3,1 -0,4

Változás az előző hónaphoz képest



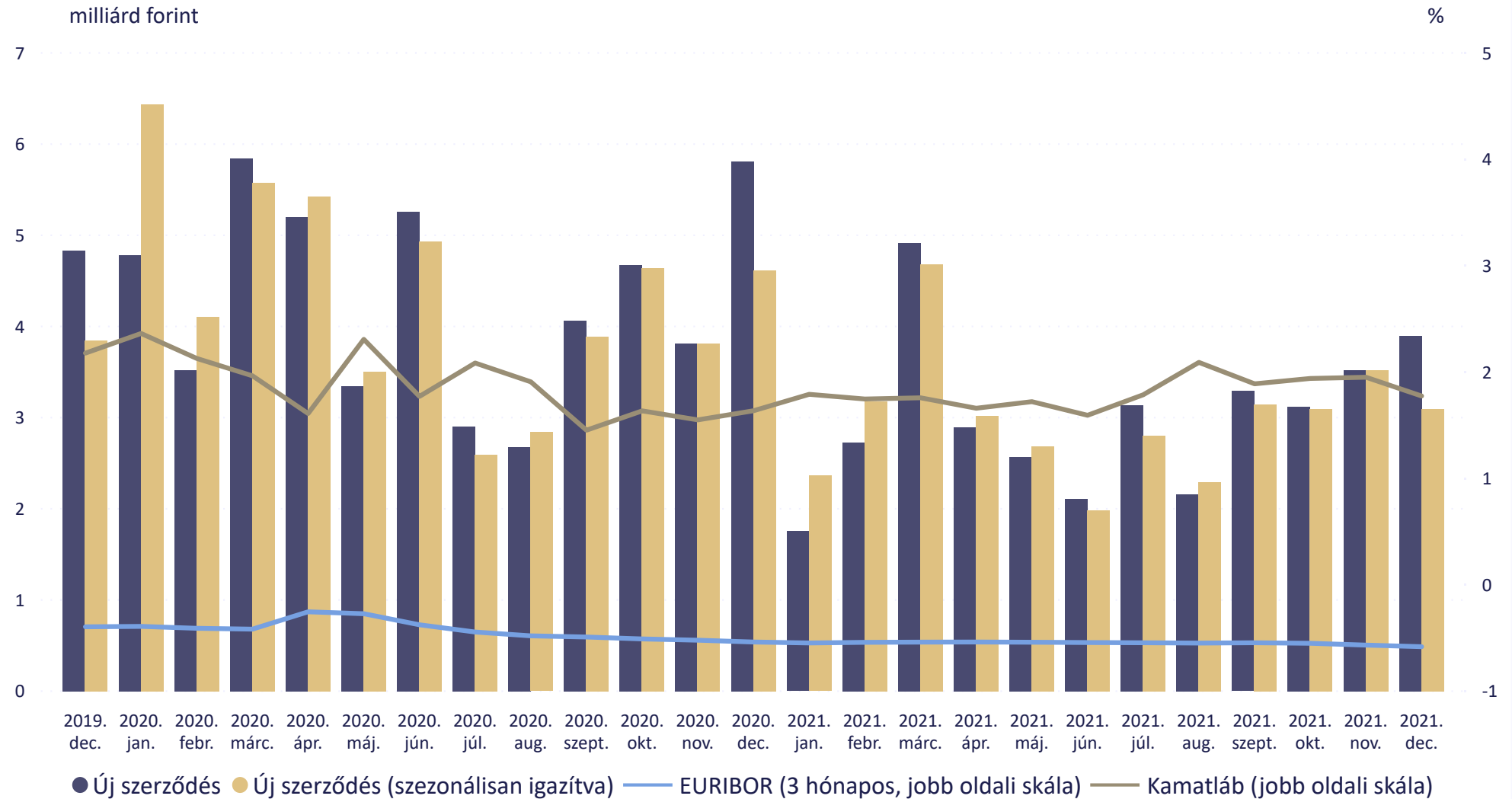
Kamatláb mértéke (%) - 2021. december

1,77% -0,18%

Változás az előző hónaphoz képest (százalékpont)



Az 1 millió euro érték alatti eurohitelek átlagos kamatlába és az új szerződések értéke



* Legfeljebb 1 éves kamatfixálású hitelek.





Szerződés összege

1 millió euro érték alatti

1 millió euro érték feletti

2019. december - 2021. december

Szűrés



A nem pénzügyi vállalatokkal kötött eurohitel-szerződések

Új szerződések értéke (Mrd Ft) - 2021. december

86,8 -3,0

Változás az előző hónaphoz képest



Új szerződések értéke (Szezonálisan igazítva, Mrd Ft) - 2021. december

56,2 -17,0

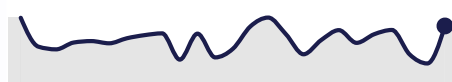
Változás az előző hónaphoz képest



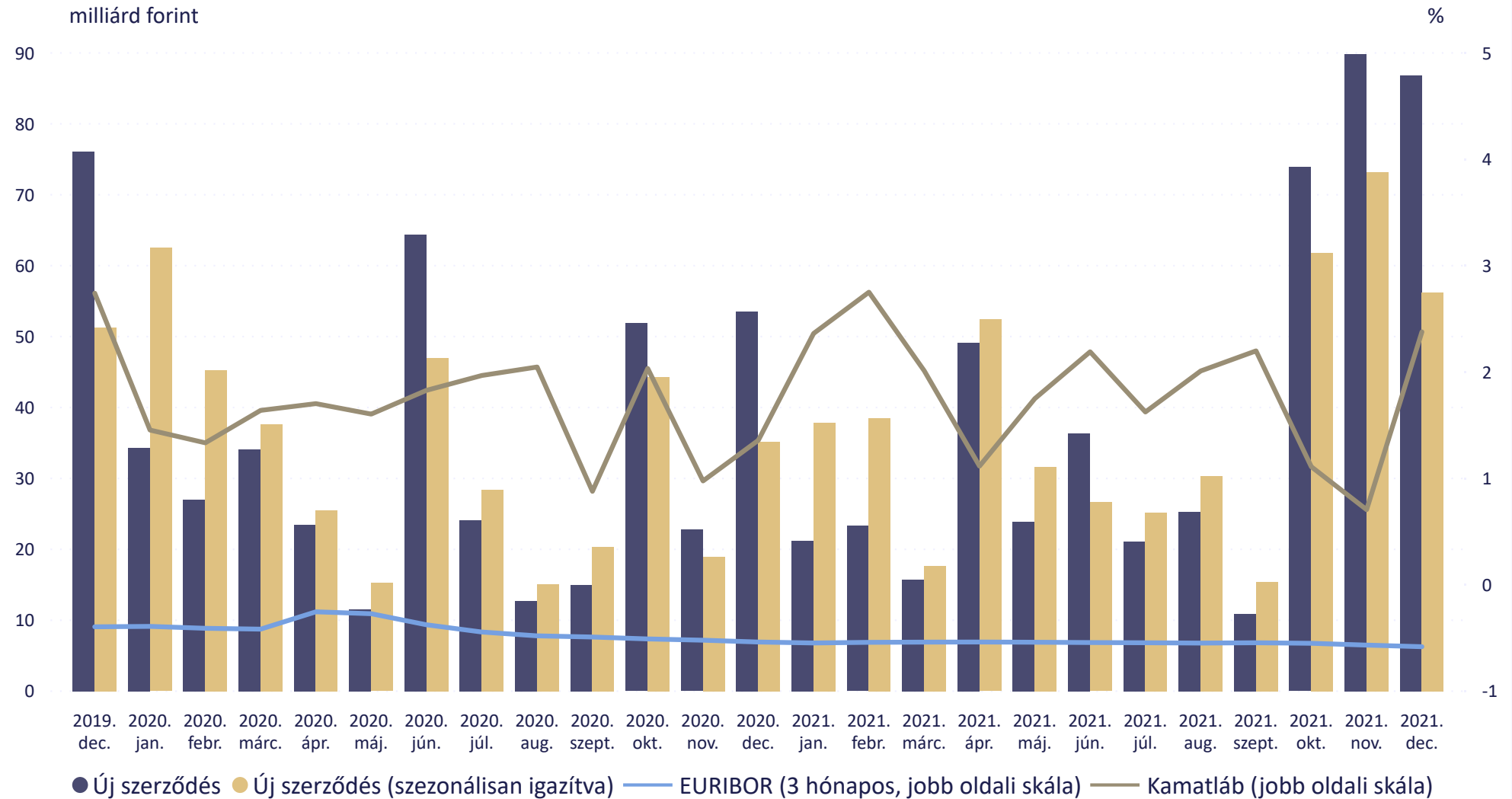
Kamatláb mértéke (%) - 2021. december

2,38% +1,67%

Változás az előző hónaphoz képest (százalékpont)



Az 1 millió euro érték feletti eurohitelek átlagos kamatlába és az új szerződések értéke



* Legfeljebb 1 éves kamatfixálású hitelek.





A nem pénzügyi vállalatokkal kötött betétszerződések

Deviza

Forint

Euro

2019. december - 2021. december
Szűrés



Új szerződések értéke (Mrd Ft) - 2021. december

3 351,6 +783,2

Változás az előző hónaphoz képest



Új szerződések értéke (Szezonálisan igazítva, Mrd Ft) - 2021. december

2 851,5 +392,6

Változás az előző hónaphoz képest



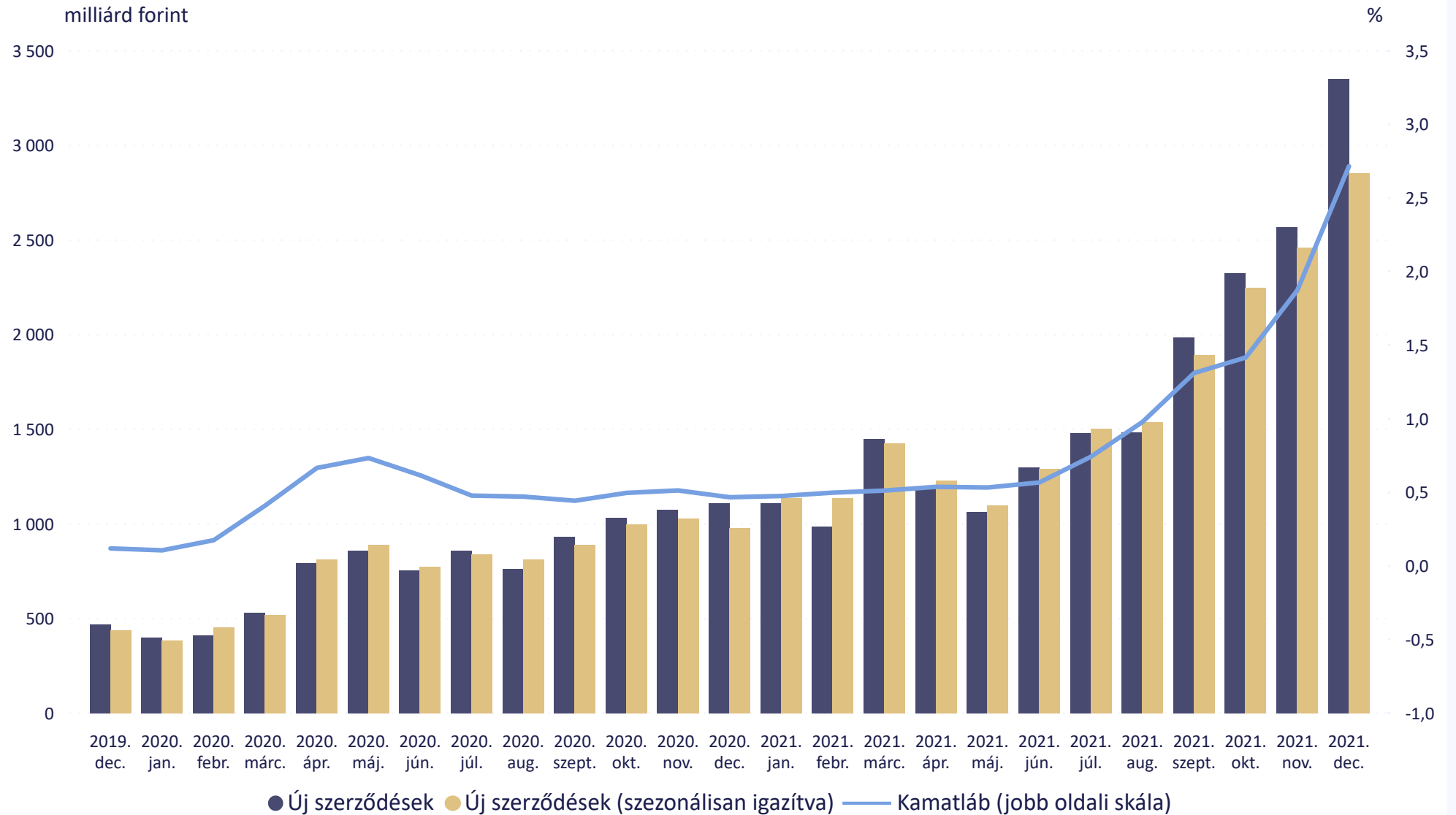
Kamatláb mértéke (%) - 2021. december

2,71% +0,84%

Változás az előző hónaphoz képest (százalékpont)



Forint betétszerződések havi átlagos kamatlába és az új szerződések értéke





A nem pénzügyi vállalatokkal kötött betétszerződések

Deviza

Forint

Euro

2019. december - 2021. december
Szűrés



Új szerződések értéke (Mrd Ft) - 2021. december

49,9 +14,4

Változás az előző hónaphoz képest



Új szerződések értéke (Szezonálisan igazítva, Mrd Ft) - 2021. december

44,4 +12,0

Változás az előző hónaphoz képest



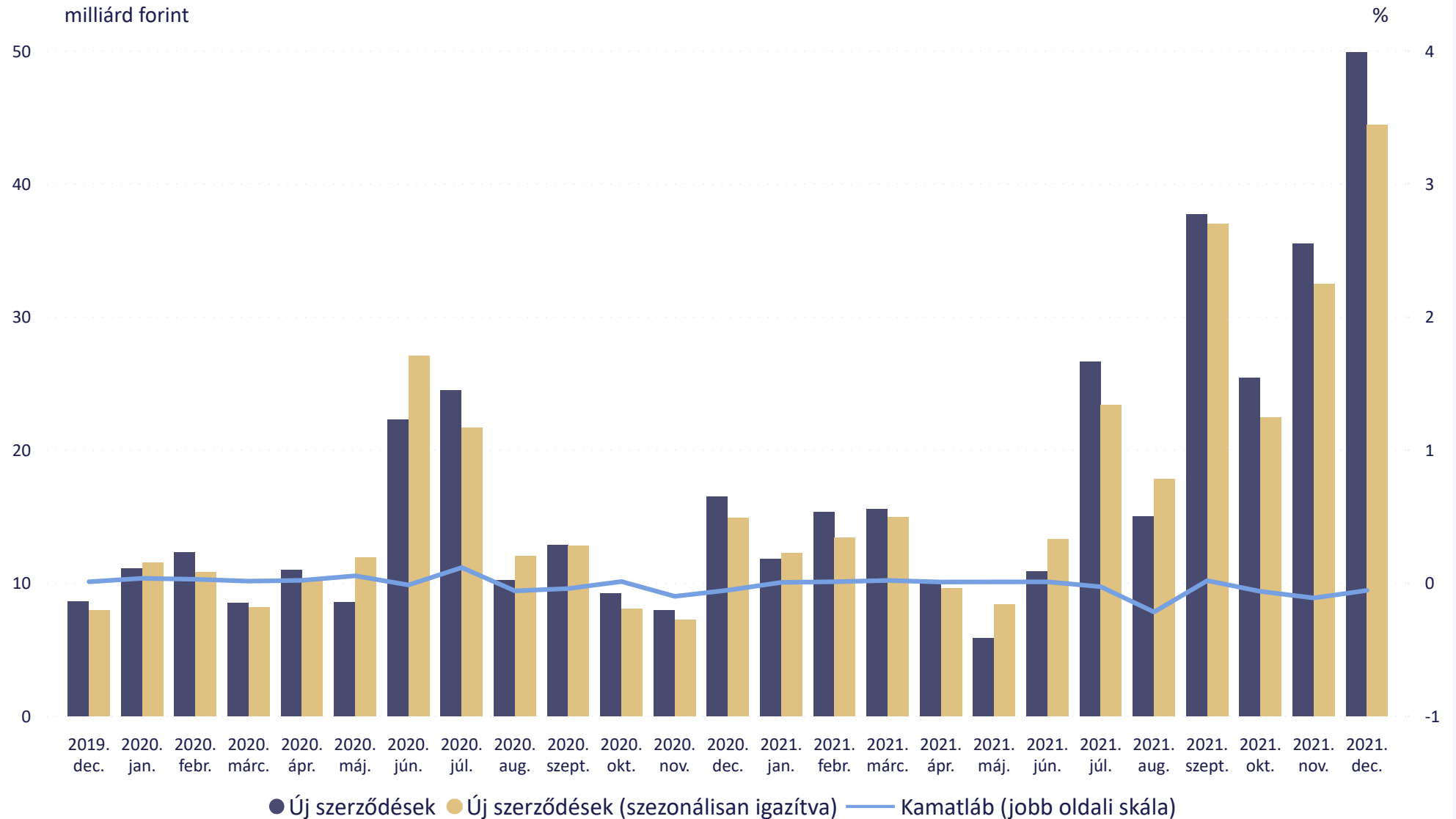
Kamatláb mértéke (%) - 2021. december

-0,05% +0,06%

Változás az előző hónaphoz képest (százalékpont)



Éven belüli euro betétszerződések havi átlagos kamatlába és az új szerződések értéke





2019. december - 2021. december

Szűrés


Az egynapos bankközi hitelek átlagkamatlába, forgalma és a kamatfolyosó

Az egynapos bankközi hitelek átlagkamatlába, forgalma és a kamatfolyosó

Forgalom (Mrd Ft) - 2021. december

4 013,8 +433,7

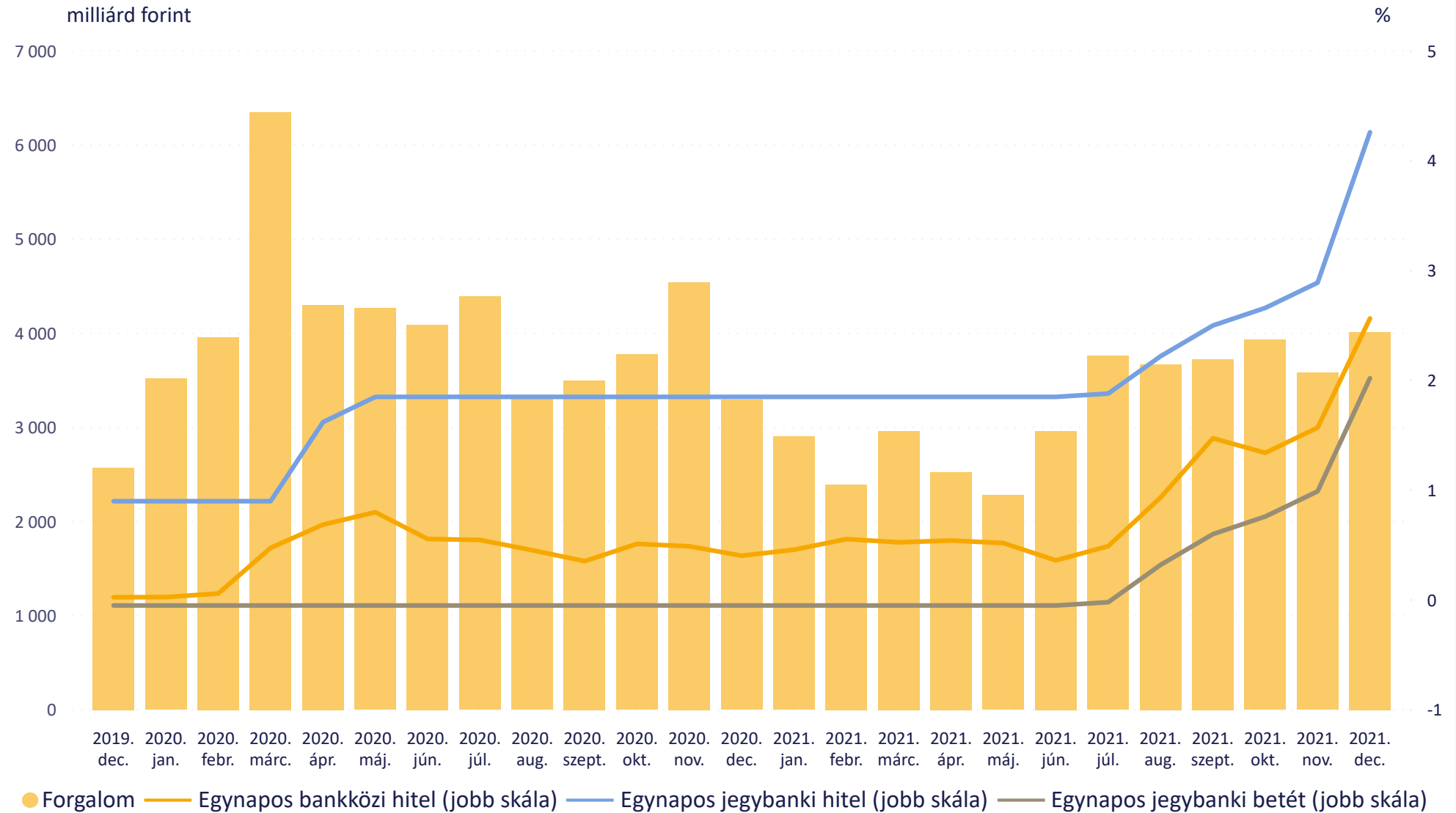
Változás az előző hónaphoz képest



Egynapos bankközi hitelek átlagkamatlába (%) - 2021. december

2,56% +0,99%

Változás az előző hónaphoz képest (százalékpont)





További információk

Kapcsolódó linkek

[Idősorok havi adatokkal](#) >

Elérhetőség az MNB oldalán: Statisztika -> Statisztikai adatok, információk -> Adatok, idősorok -> XI. Deviza-, pénz és tőkepiac

Kapcsolódó módszertanok

[Módszertani megjegyzések](#) >

Elérhetőség az MNB oldalán: Statisztika -> Statisztikai adatok, információk -> Módszertan -> Módszertani megjegyzések a monetáris statisztikákhoz -> A háztartási és a nem pénzügyi vállalati kamatlábakhoz tartozó módszertani megjegyzések

A következő publikációval kapcsolatos információk

A következő publikáció megjelenése: 2022. március 3.

[Publikációs naptár](#) >

Kapcsolat

Magyar Nemzeti Bank

Statisztikai Igazgatóság

 Tel.: +36 1 428 2600

 Email: sajto@mnb.hu

