



Sajtóközlemény a háztartási és a nem pénzügyi vállalati kamatlábokról

2022. március



Főbb kulcsmutatók értékei





Sajtóközlemény a háztartási és a nem pénzügyi vállalati kamatlábokról a 2022. márciusi adatok alapján

Szöveges tájékoztató - 2022. március

2022. márciusban a háztartások által újonnan felvett *lakáscélú hitelek* **átlagos hitelköltség mutatója** csökkent, valamint az **új szerződések összege** nőtt az előző hónaphoz képest.* Az új lakáscélú hitelszerződések közel egészét éven túli kamatfixálás mellett kötötték a háztartások a hitelintézetekkel, a kamatfixálás átlagos hossza 180 hónap volt.

A *személyi hitelek* esetében az **átlagos hitelköltség mutató** és az **új szerződések értéke** is nőtt az előző hónaphoz képest.

A 44/2019 (III.12) Kormányrendelet alapján a lakossági ügyfelek számára a babaváró támogatáshoz kapcsolódóan nyújtott hitelek új szerződéses összege 2022. márciusban 44 milliárd forint volt. A program kezdetétől 2022. március végéig összesen 1745 milliárd forint értékben kötöttek ilyen szerződést a háztartások a hitelintézetekkel.

A háztartások *forint betéteinek átlagos kamatlába* emelkedett, míg az *eurobetétek* esetében az előző havi szinten maradt. Az **új szerződések értékénél** növekedés volt megfigyelhető forint és euro esetében is.

A nem pénzügyi vállalatoknak nyújtott *forint és euro hitelek átlagos kamatlába* növekedett mindkét érték kategóriában. Az 1 millió euro érték alatti *forint hitelek új szerződéses értéke* nem változott, míg az euro hitelek esetében csökkent az előző hónaphoz képest. Az 1 millió euro érték feletti kategóriában jelentős növekedés volt tapasztalható a forint és euro hiteleknél is.

A nem pénzügyi vállalatok *forint betéteinek átlagos kamatlába*, valamint az **új szerződések értéke** is nőtt, az *euro betétek* esetében pedig az átlagos kamatláb és az új szerződések összege is csökkent az előző hónaphoz képest.

* A lakáscélú hitelek átlagos hitelköltség mutatójának csökkenéséhez az NHP Zöld Otthon Program keretében nyújtott hitelek alacsony kamatozása szerződéskötései is hozzájárultak.

	Új szerződésekre vonatkozó átlagos kamatláb mértéke (%)			Új szerződések értéke (milliárd forint)		
	2022. március	Változás az előző hónaphoz képest	2021. március	2022. március	2022. február	2021. március
Háztartásokkal kötött szerződések						
lakáscélú forin hitel-szerződések	4,86	-0,20	4,27	135,7	104,1	104,9
- éven belüli kamatfixálású	6,47	0,91	3,88	0,7	0,6	1,0
- éven túli kamatfixálású	4,85	-0,20	4,27	135,0	103,5	103,9
szabad felhasználású forint jelzáloghitel-szerződések	7,39	0,23	5,98	7,0	5,6	6,8
forint személyi hitel-szerződések	13,23	0,25	12,49	48,2	37,9	37,5
forint betétszerződések	3,33	1,12	0,34	756,2	539,5	421,9
éven belüli euro betétszerződések	0,03	0,00	0,08	15,9	13,4	12,6
Nem pénzügyi vállalatokkal kötött szerződések						
1 millió euro érték alatti forin hitel-szerződések	7,48	1,11	2,72	20,4	20,4	34,7
1 millió euro érték alatti euro hitel-szerződések	2,19	0,30	1,76	2,5	3,3	4,9
1 millió euro érték feletti forin hitel-szerződések	6,90	1,14	1,90	134,2	72,2	173,3
1 millió euro érték feletti forin hitel-szerződések (Money Market típusú hitelek kamathatásától megtisztítva)	6,90	1,14	1,90			
1 millió euro érték feletti euro hitel-szerződések	2,43	0,61	2,01	58,0	19,7	15,7
forint betétszerződések	4,82	1,10	0,51	4 070,4	3 712,2	1 448,3
éven belüli euro betétszerződések	-0,26	-0,29	0,02	30,7	47,4	15,6

1) A háztartások hitelei esetében az átlagos hitelköltség mutatót tartalmazza a táblázat.

2) A változás mértéke százalékpontban kifejezve.

3) A nem pénzügyi vállalatok hiteleire vonatkozóan a táblázat csak a legfeljebb 1 éves kamatfixálású ügyleteket tartalmazza.

4) Az 1 millió euro összeghatár feletti kategória tartalmaz alacsony kamatlábú, ún. money-market típusú ügyleteket is. Ezen ügyletek aránya hónapról hónapra változik, arányuk nagymértékben befolyásolja az átlagkamatláb alakulását.





A háztartásokkal kötött lakáscélú hitelek

Új szerződések értéke (Mrd Ft) - 2022. március

135,7 +31,6

Változás az előző hónaphoz képest



Új szerződések értéke (Szezonálisan igazítva, Mrd Ft) - 2022. március

136,7 +5,0

Változás az előző hónaphoz képest



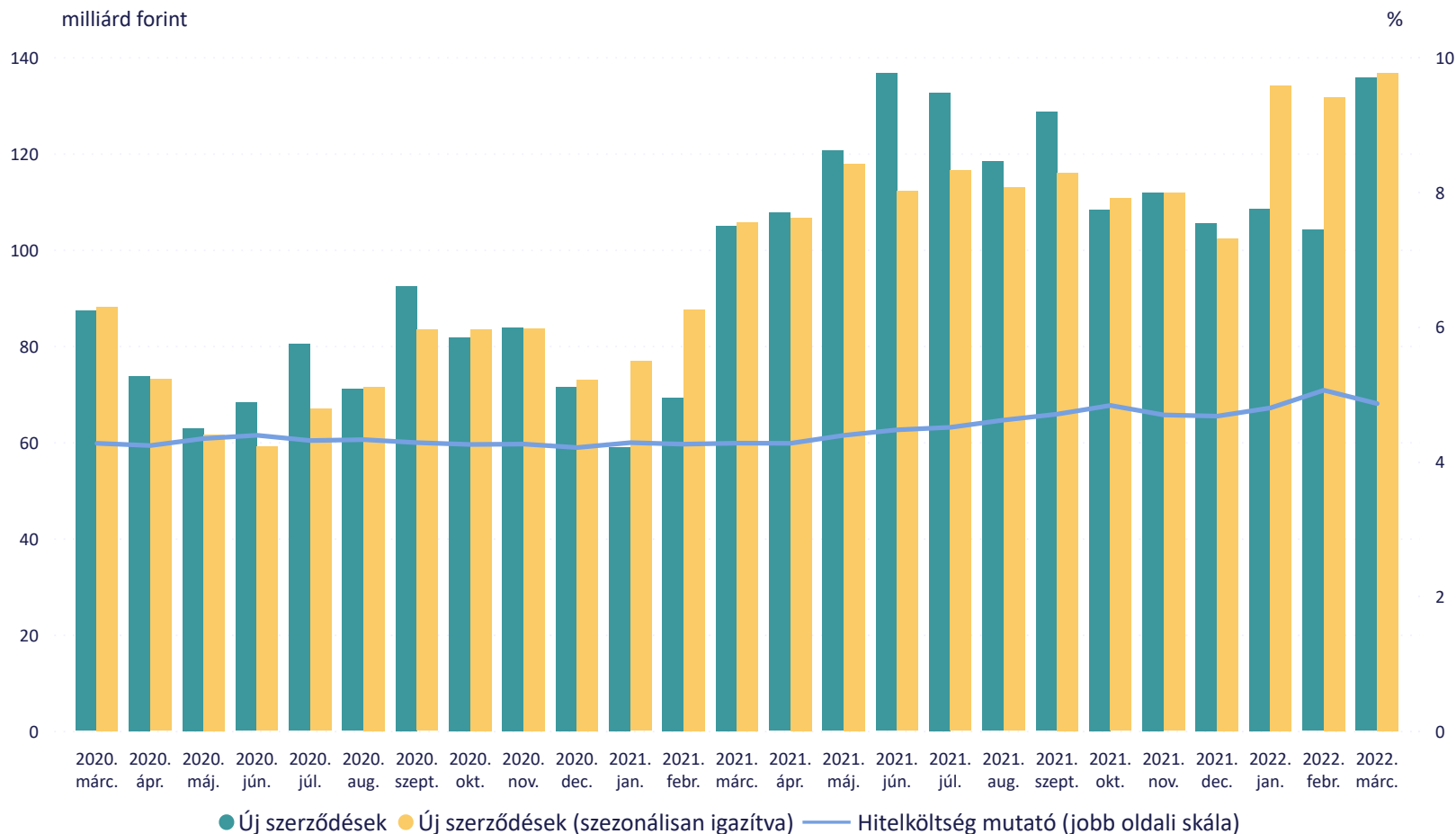
Hitelköltség mutató (%) - 2022. március

4,86% -0,20%

Változás az előző hónaphoz képest (százalékpont)



Forint lakáscélú hitelek havi átlagos hitelköltség mutatója és az új szerződések értéke





2020. március - 2022. március

Szűrés

A háztartásokkal kötött szabad felhasználású jelzáloghitelek

Új szerződések értéke (Mrd Ft) - 2022. március

7,0 +1,4

Változás az előző hónaphoz képest



Új szerződések értéke (Szezonálisan igazítva, Mrd Ft) - 2022. március

6,6 -0,6

Változás az előző hónaphoz képest



Hitelköltség mutató (%) - 2022. március

7,39% +0,23%

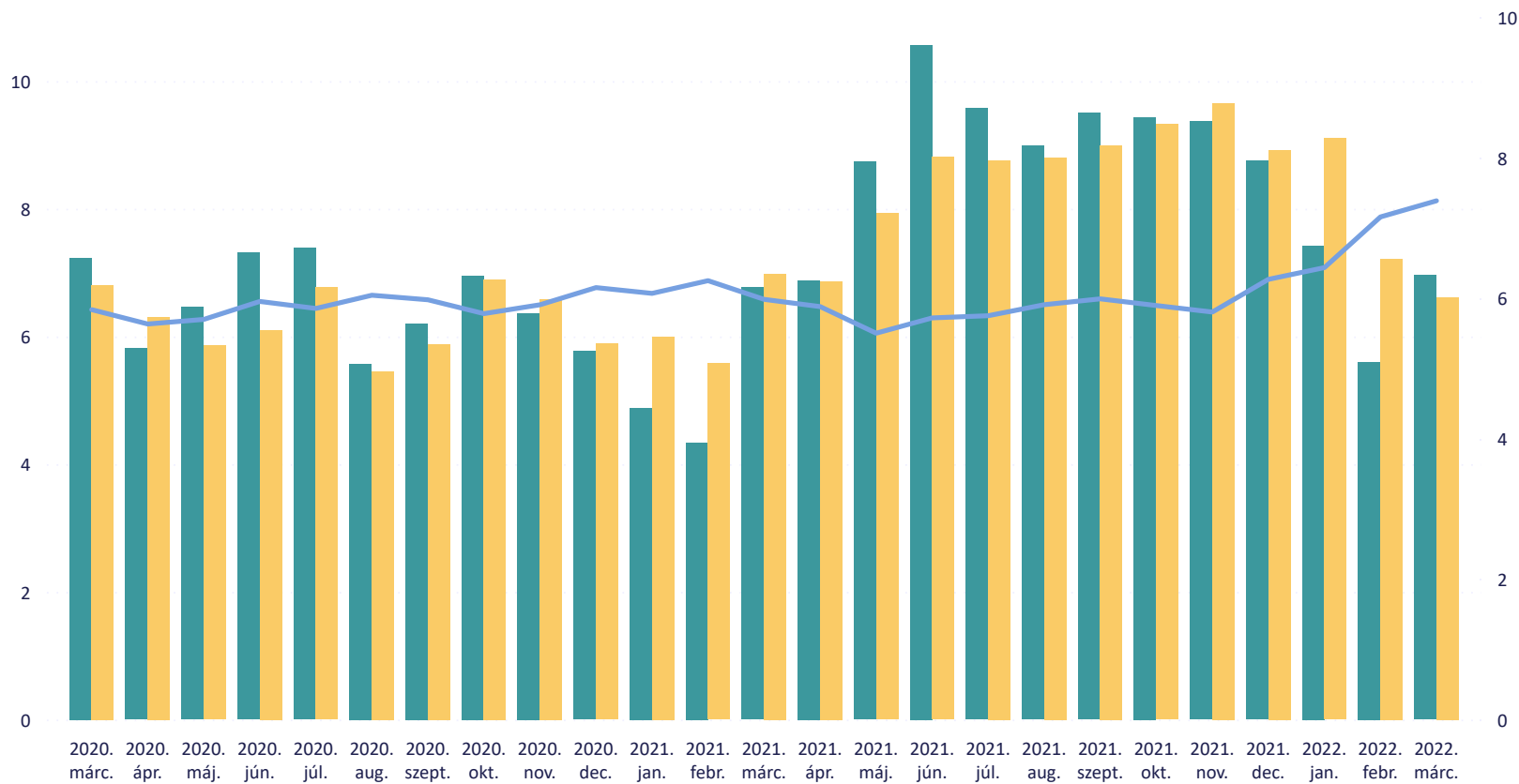
Változás az előző hónaphoz képest (százalékpont)



Forint szabad felhasználású jelzáloghitelek havi átlagos hitelköltség mutatója és az új szerződések értéke

milliárd forint

%



● Új szerződések ● Új szerződések (szezonálisan igazítva) — Hitelköltség mutató (jobb oldali skála)





A háztartásokkal kötött személyi hitelek

Új szerződések értéke (Mrd Ft) - 2022. március

48,2 +10,3

Változás az előző hónaphoz képest



Új szerződések értéke (Szezonálisan igazítva, Mrd Ft) - 2022. március

43,5 +1,5

Változás az előző hónaphoz képest



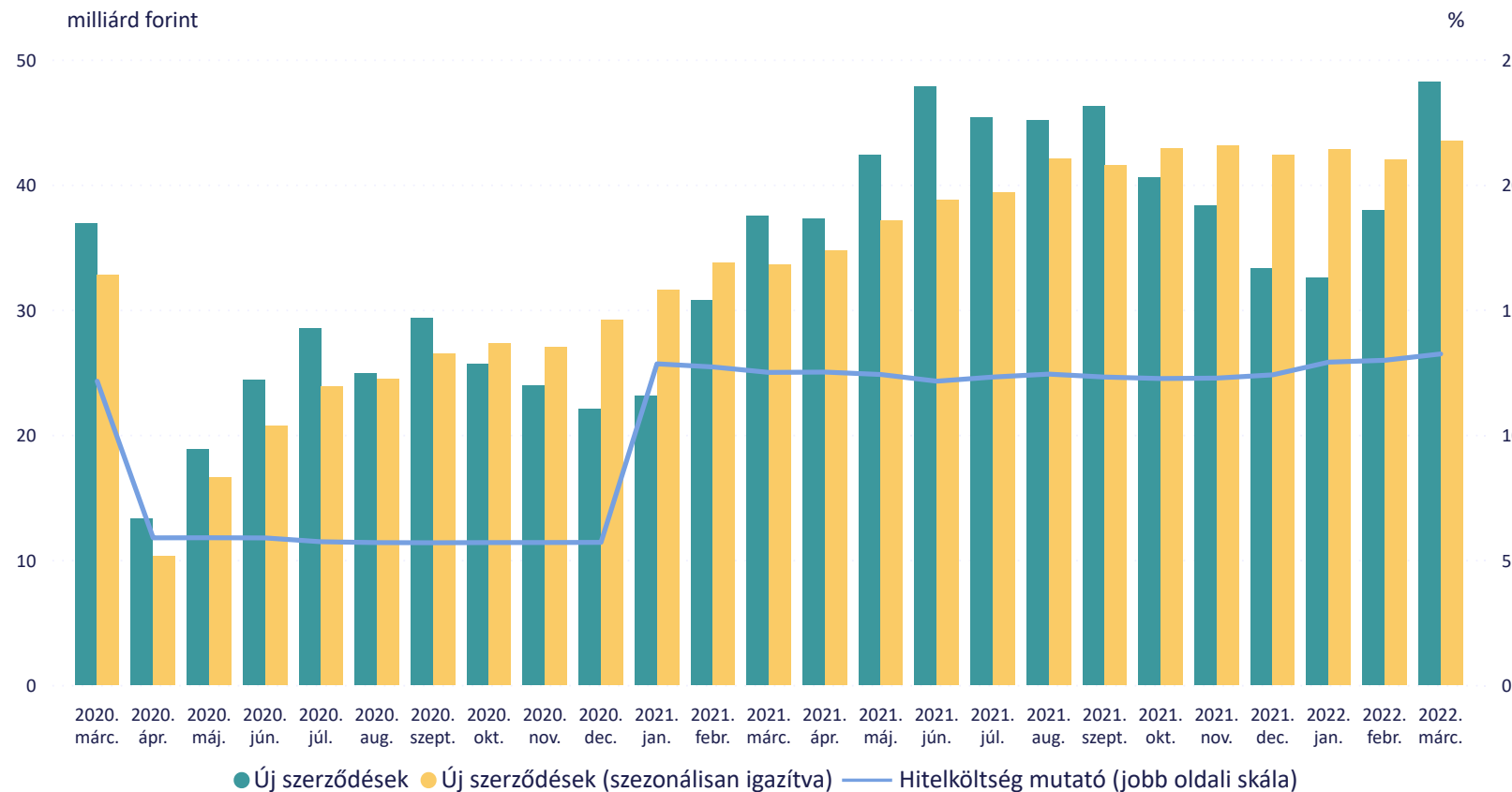
Hitelköltség mutató (%) - 2022. március

13,23% +0,25%

Változás az előző hónaphoz képest (százalékpont)



Forint személyi hitelek havi átlagos hitelköltség mutatója és az új szerződések értéke



* 2020 áprilisától a személyi hitelek átlagos hitelköltség mutatójában a 2020. március 18. után kötött fedezetlen fogyasztási hitelszerződésekre vonatkozó, 2020. december 31-ig érvényes kedvezményes THM kormányrendeleti előírások hatása érvényesül.





A háztartásokkal kötött áruvásárlási és egyéb fogyasztási hitelek

Hitel típusa

Áruvásárlási és egyéb fogyasztási hitelek

Csak áruhitelek

2020. március - 2022. március

Szűrés



Új szerződések értéke (Mrd Ft) - 2022. március

1,2 -0,5

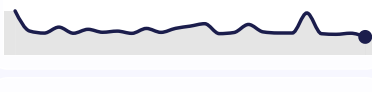
Változás az előző hónaphoz képest



Új szerződések értéke (Szezonálisan igazítva, Mrd Ft) - 2022. március

1,3 -0,5


Változás az előző hónaphoz képest



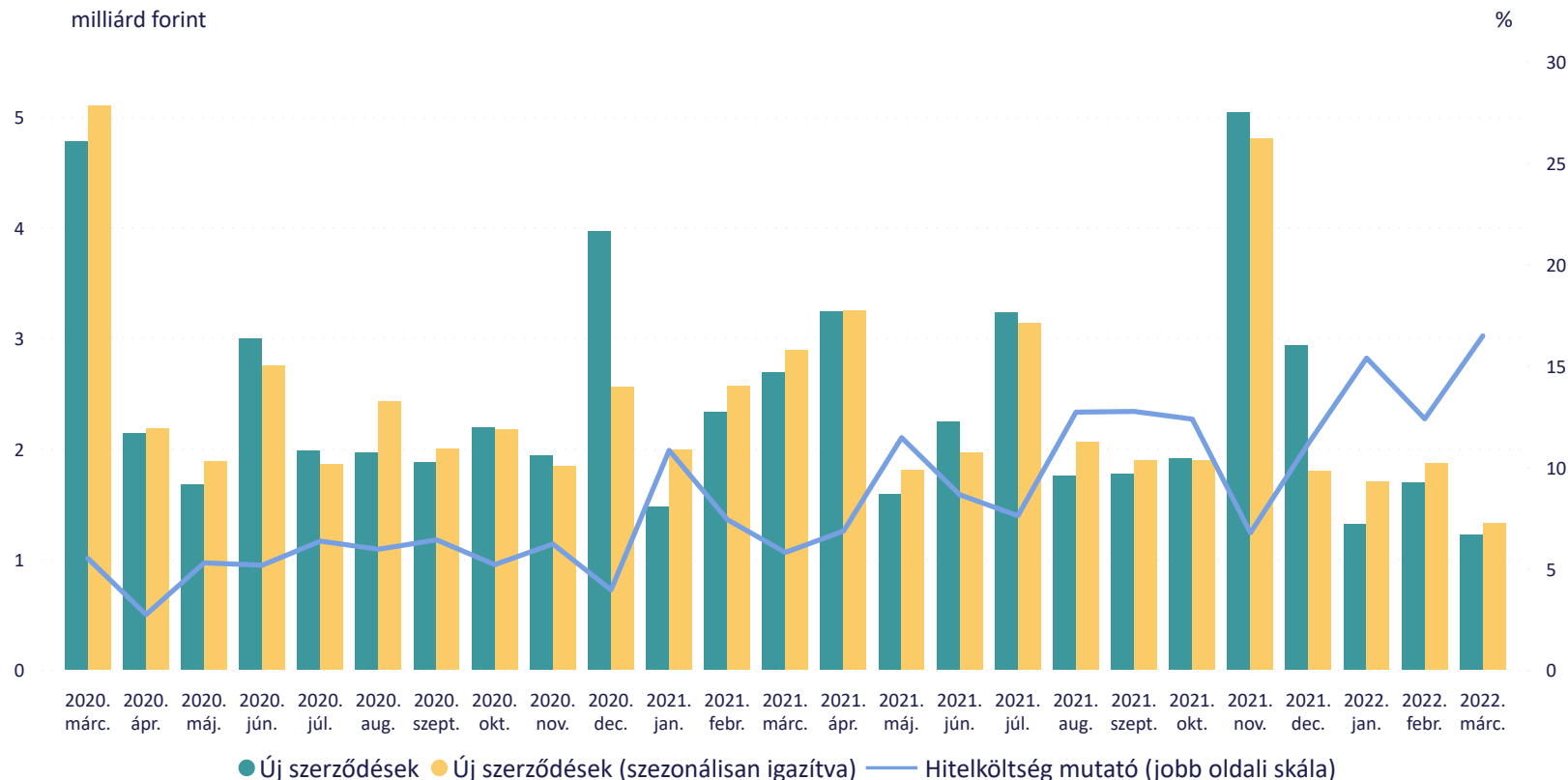
Hitelköltség mutató (%) - 2022. március

16,47% +4,10%

Változás az előző hónaphoz képest (százalékpont)



Forint áruvásárlási és egyéb fogyasztási hitelek havi átlagos hitelköltség mutatója és az új szerződések értéke



* Legfeljebb 1 éves kamatfixálású hitelek. 2012. januártól az áruhitelek átlagos hitelköltség mutatója tartalmazza a 0%-os kamat vagy 0%-os THM konstrukciók esetében az áru eladója által a hitelintézetek részére fizetett hozzájárulás mértékét is.

** Az egyéb fogyasztási hitelek tartalmazzák a lombard hiteleket is.





A háztartásokkal kötött forint áruvásárlási hitelek

Hitel típusa

Áruvásárlási és egyéb fogyasztási hitelek

Csak áruhitelek

2020. március - 2022. március

Szűrés



Forint áruvásárlási hitelek havi átlagos hitelköltség mutatója és az új szerződések értéke

Új szerződések értéke (Mrd Ft) - 2022. március

0,8 -0,3

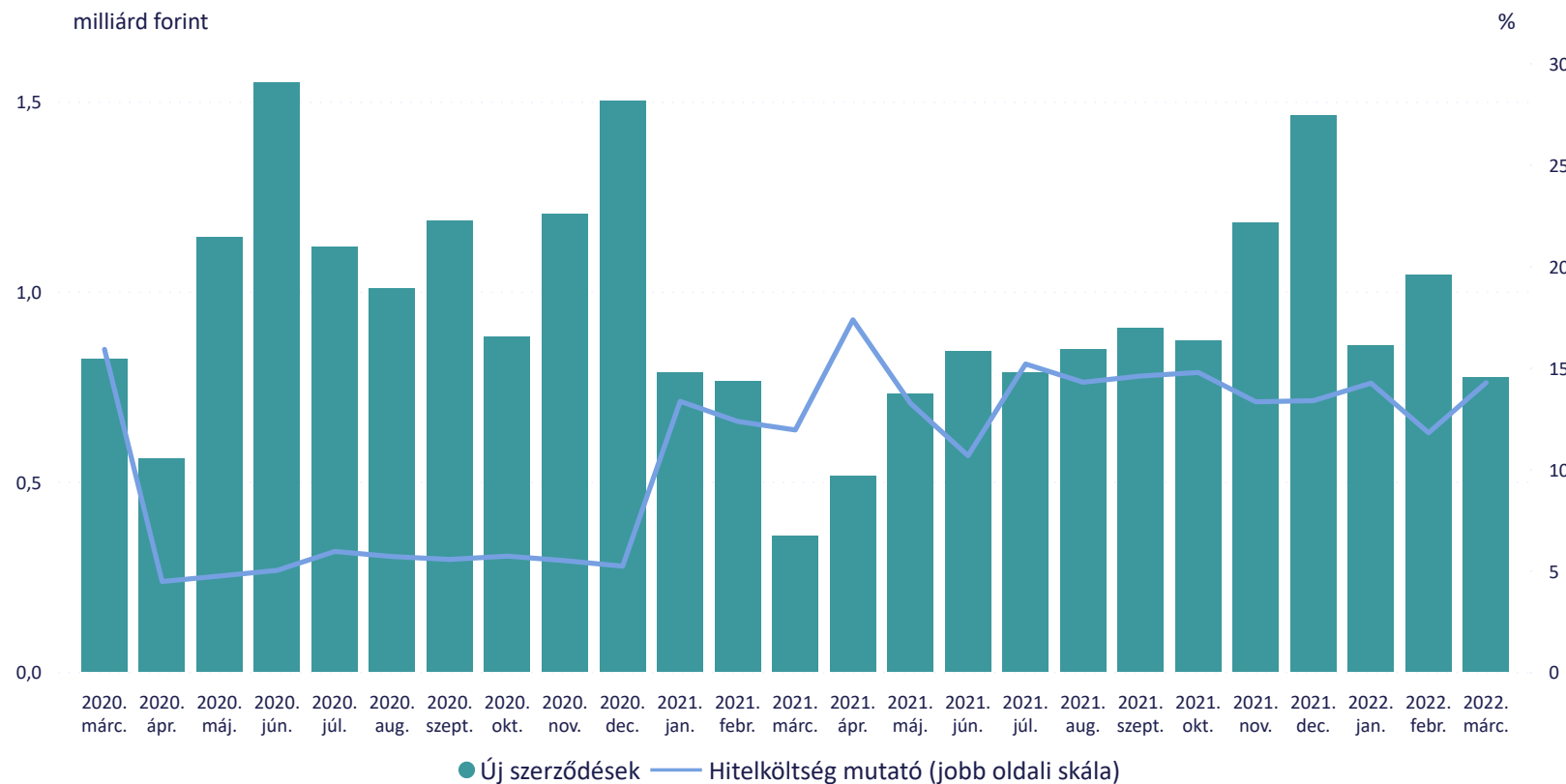
Változás az előző hónaphoz képest



Hitelköltség mutató (%) - 2022. március

14,26% +2,47%

Változás az előző hónaphoz képest (százalékpont)



* Legfeljebb 1 éves kamatfixálású hitelek. 2012. januártól az áruhitelek átlagos hitelköltség mutatója tartalmazza a 0%-os kamat vagy 0%-os THM konstrukciók esetében az áru eladója által a hitelintézetek részére fizetett hozzájárulás mértékét is.

** Az áruvásárlási hitelek adatai elkülönítve 2018. januártól kerülnek bemutatásra.



A háztartásokkal kötött babaváró hitelek

Új szerződések értéke (Mrd Ft) - 2022. március

44,1 +13,0

Változás az előző hónaphoz képest



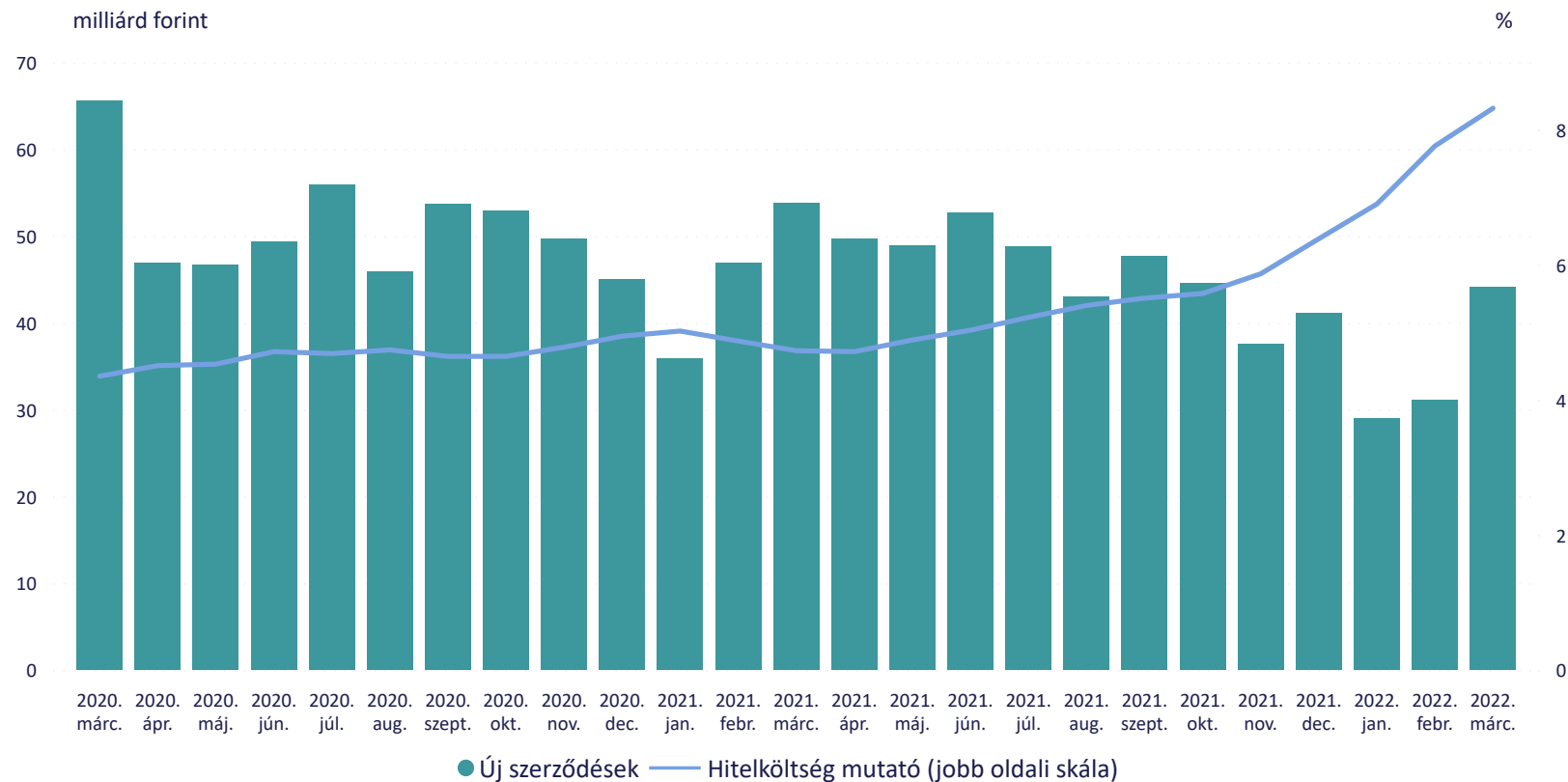
Hitelköltség mutató (%) - 2022. március

8,32% +0,56%

Változás az előző hónaphoz képest (százalékpont)



Babaváró hitelek havi átlagos hitelköltség mutatója és az új szerződések értéke



* A 44/2019 (III.12) Kormány rendelet alapján a lakossági ügyfelek számára a babaváró támogatáshoz kapcsolódóan nyújtott, szabad felhasználású, jelzálogfedezettel nem rendelkező hitelek adatai 2019. júliustól érhetőek el.





Deviza

Forint

Euro

2020. március - 2022. március

Szűrés



A háztartásokkal kötött betétszerződések

Új szerződések értéke (Mrd Ft) - 2022. március

756,2 +216,6

Változás az előző hónaphoz képest



Új szerződések értéke (Szezonálisan igazítva, Mrd Ft) - 2022. március

628,7 +114,0

Változás az előző hónaphoz képest



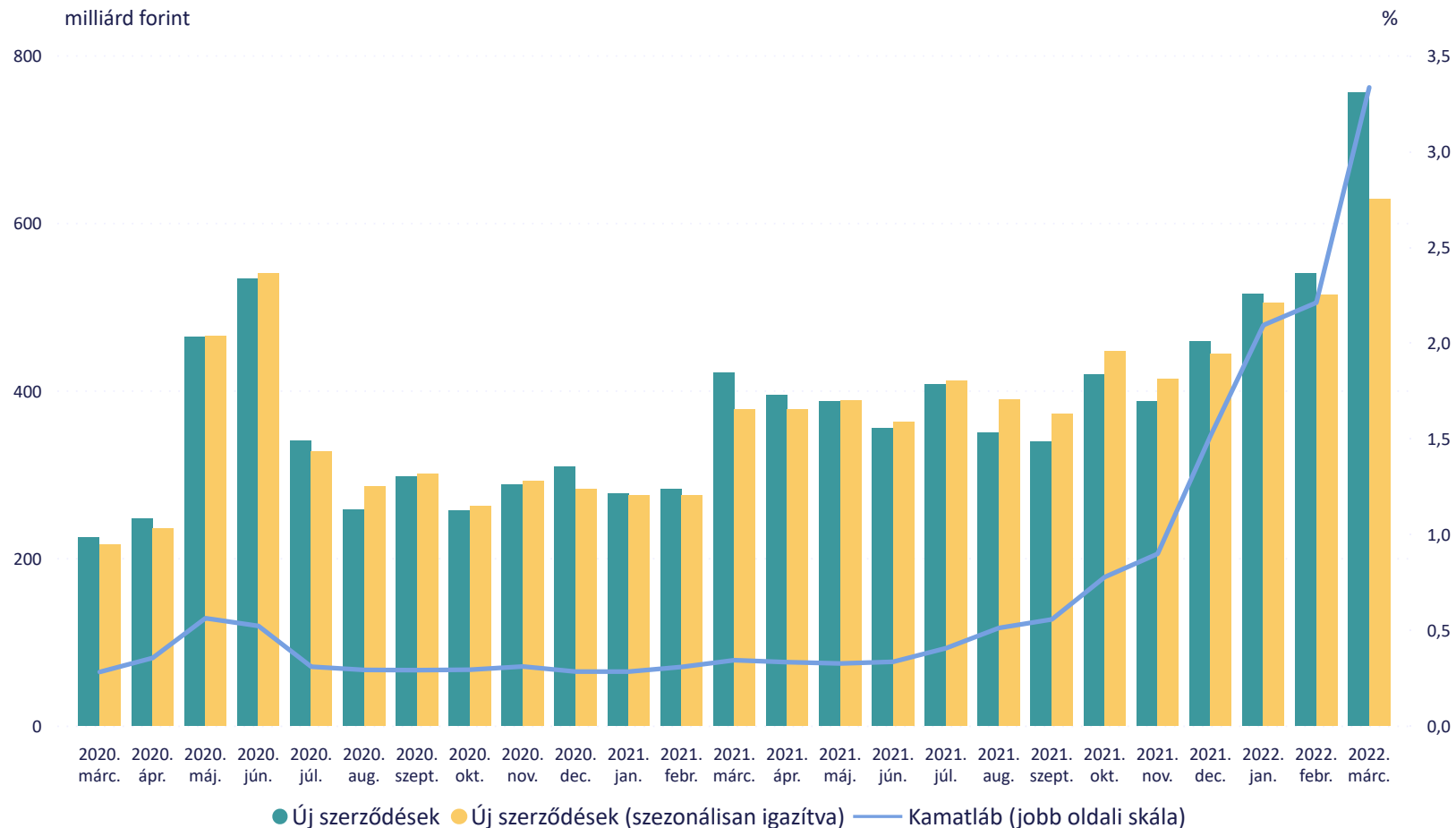
Kamatláb mértéke (%) - 2022. március

3,33% +1,12%

Változás az előző hónaphoz képest (százalékpont)



Forint betétszerződések havi átlagos kamatlába és az új szerződések értéke





Deviza

Forint

Euro

2020. március - 2022. március

Szűrés



A háztartásokkal kötött betétszerződések

Új szerződések értéke (Mrd Ft) - 2022. március

15,9 +2,5

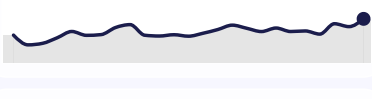
Változás az előző hónaphoz képest



Új szerződések értéke (Szezonálisan igazítva, Mrd Ft) - 2022. március

15,4 +1,8

Változás az előző hónaphoz képest



Kamatláb mértéke (%) - 2022. március

0,03% -0,00%

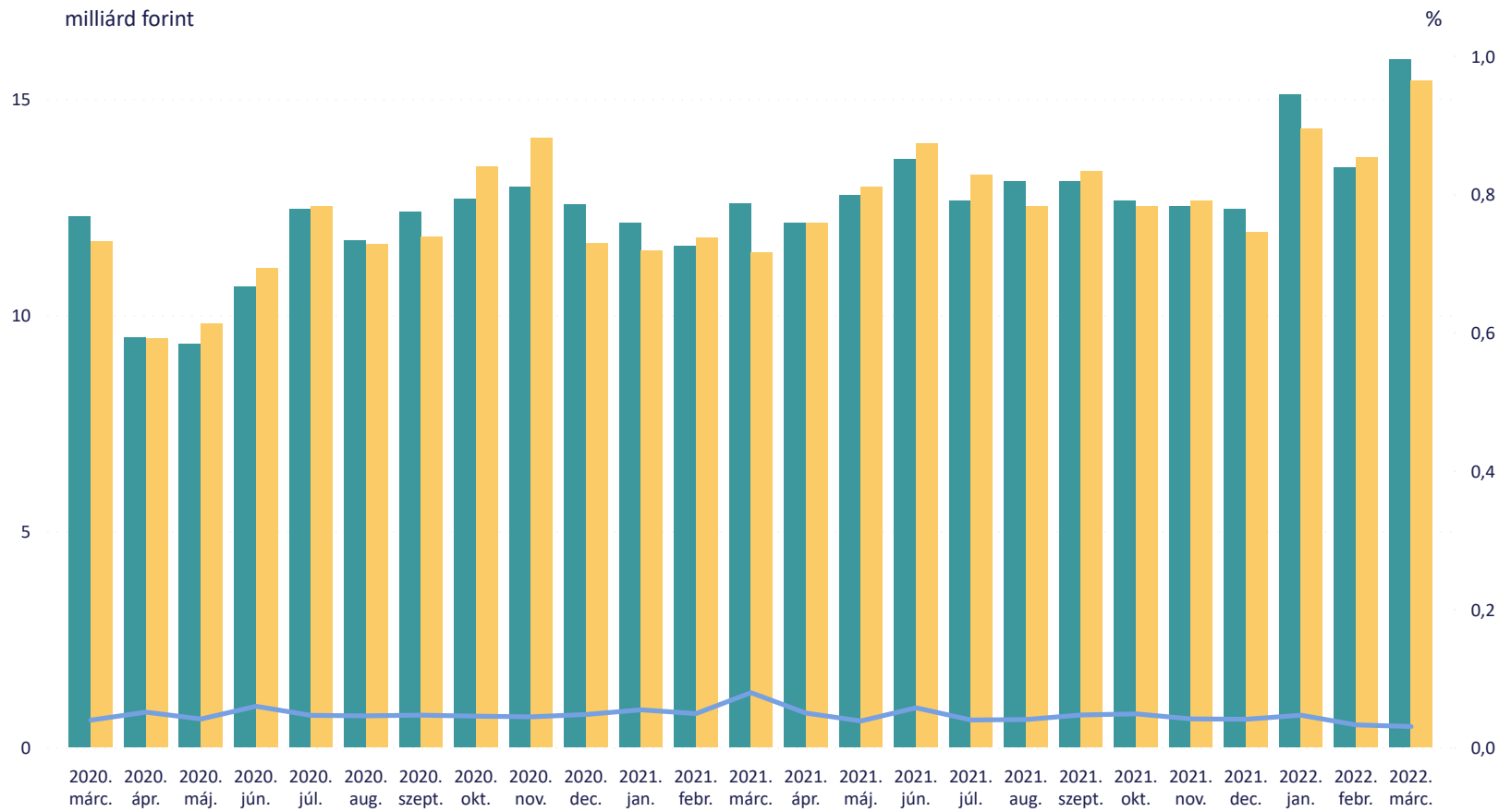
Változás az előző hónaphoz képest (százalékpont)



Éven belüli euro betétszerződések havi átlagos kamatlába és az új szerződések értéke

milliárd forint

%



● Új szerződések ● Új szerződések (szezonálisan igazítva) — Kamatláb (jobb oldali skála)





Szerződés összege

1 millió euro érték alatti

1 millió euro érték feletti

2020. március - 2022. március

Szűrés

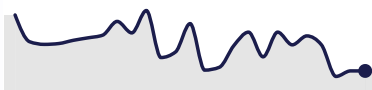


A nem pénzügyi vállalatokkal kötött forinthitel-szerződések

Új szerződések értéke (Mrd Ft) - 2022. március

20,4 0,0

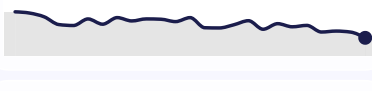
Változás az előző hónaphoz képest



Új szerződések értéke (Szezonálisan igazítva, Mrd Ft) - 2022. március

19,3 -3,7

Változás az előző hónaphoz képest



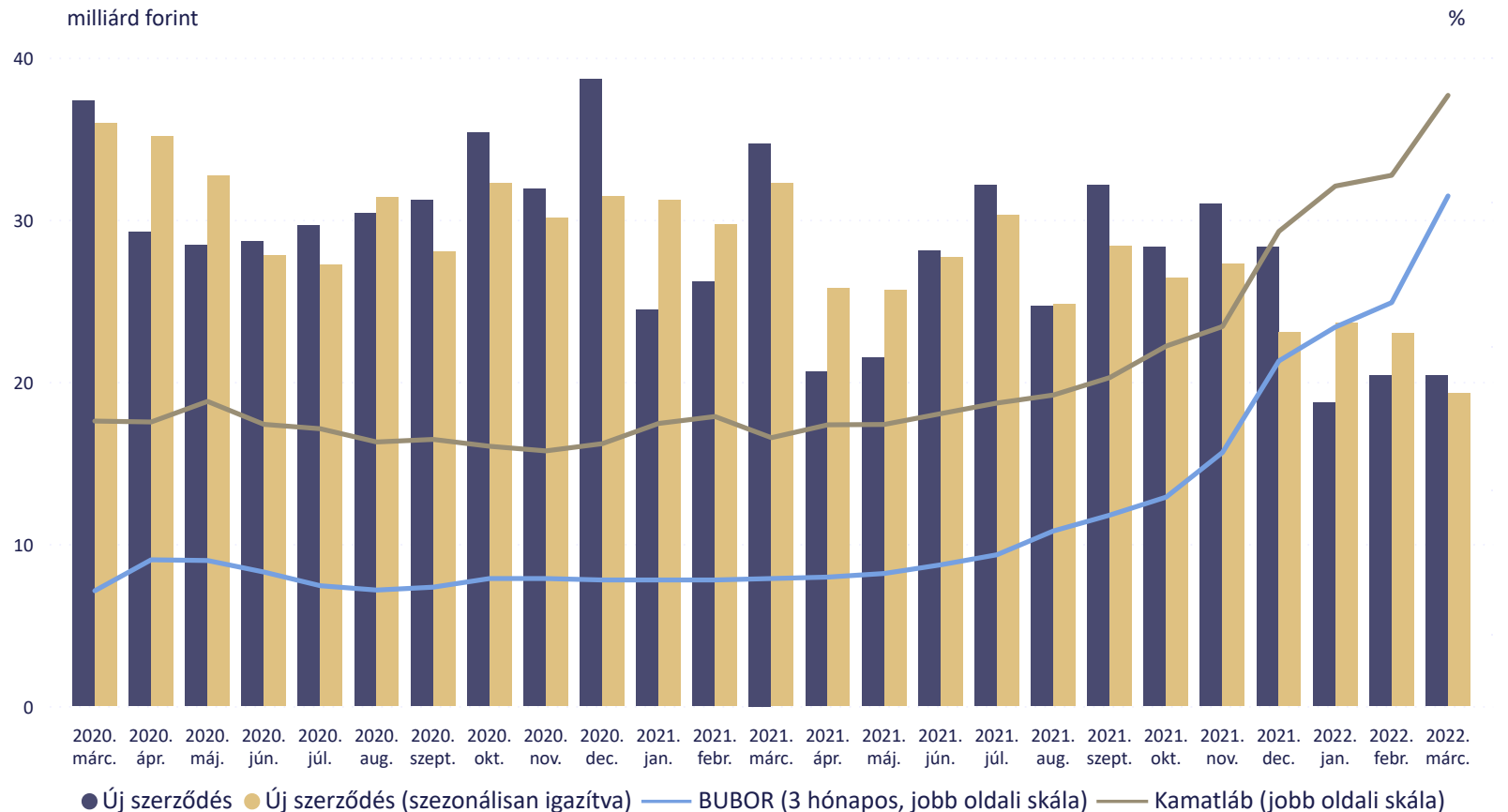
Kamatláb mértéke (%) - 2022. március

7,48% +1,11%

Változás az előző hónaphoz képest (százalékpont)



Az 1 millió euro érték alatti forinthitelek átlagos kamatlába és az új szerződések értéke



* Legfeljebb 1 éves kamatfixálású hitelek.





Szerződés összege

1 millió euro érték alatti

1 millió euro érték feletti

2020. március - 2022. március

Szűrés



A nem pénzügyi vállalatokkal kötött forinthitel-szerződések

Új szerződések értéke (Mrd Ft) - 2022. március

134,2 +62,0

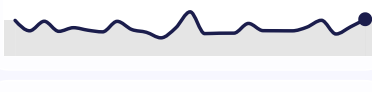
Változás az előző hónaphoz képest



Új szerződések értéke (Szezonálisan igazítva, Mrd Ft) - 2022. március

112,3 +33,9

Változás az előző hónaphoz képest



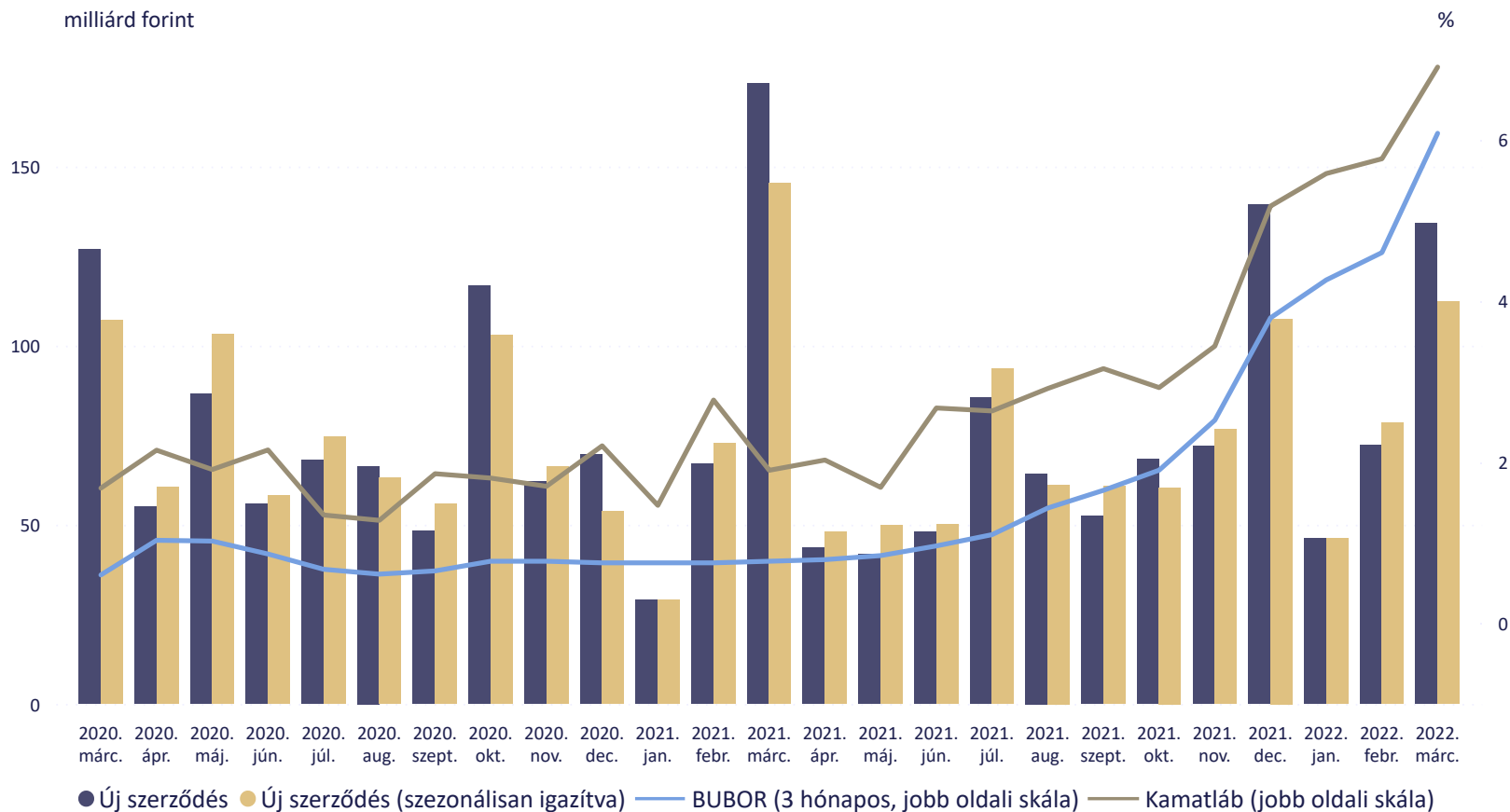
Kamatláb mértéke (%) - 2022. március

6,90% +1,14%

Változás az előző hónaphoz képest (százalékpont)



Az 1 millió euro érték feletti forinthitelek átlagos kamatlába és az új szerződések értéke



* Legfeljebb 1 éves kamatfixálású hitelek.





Szerződés összege

1 millió euro érték alatti

1 millió euro érték feletti

2020. március - 2022. március

Szűrés

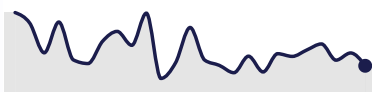


A nem pénzügyi vállalatokkal kötött eurohitel-szerződések

Új szerződések értéke (Mrd Ft) - 2022. március

2,5 -0,8

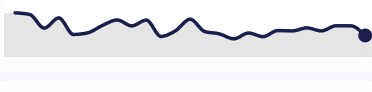
Változás az előző hónaphoz képest



Új szerződések értéke (Szezonálisan igazítva, Mrd Ft) - 2022. március

2,5 -1,4

Változás az előző hónaphoz képest



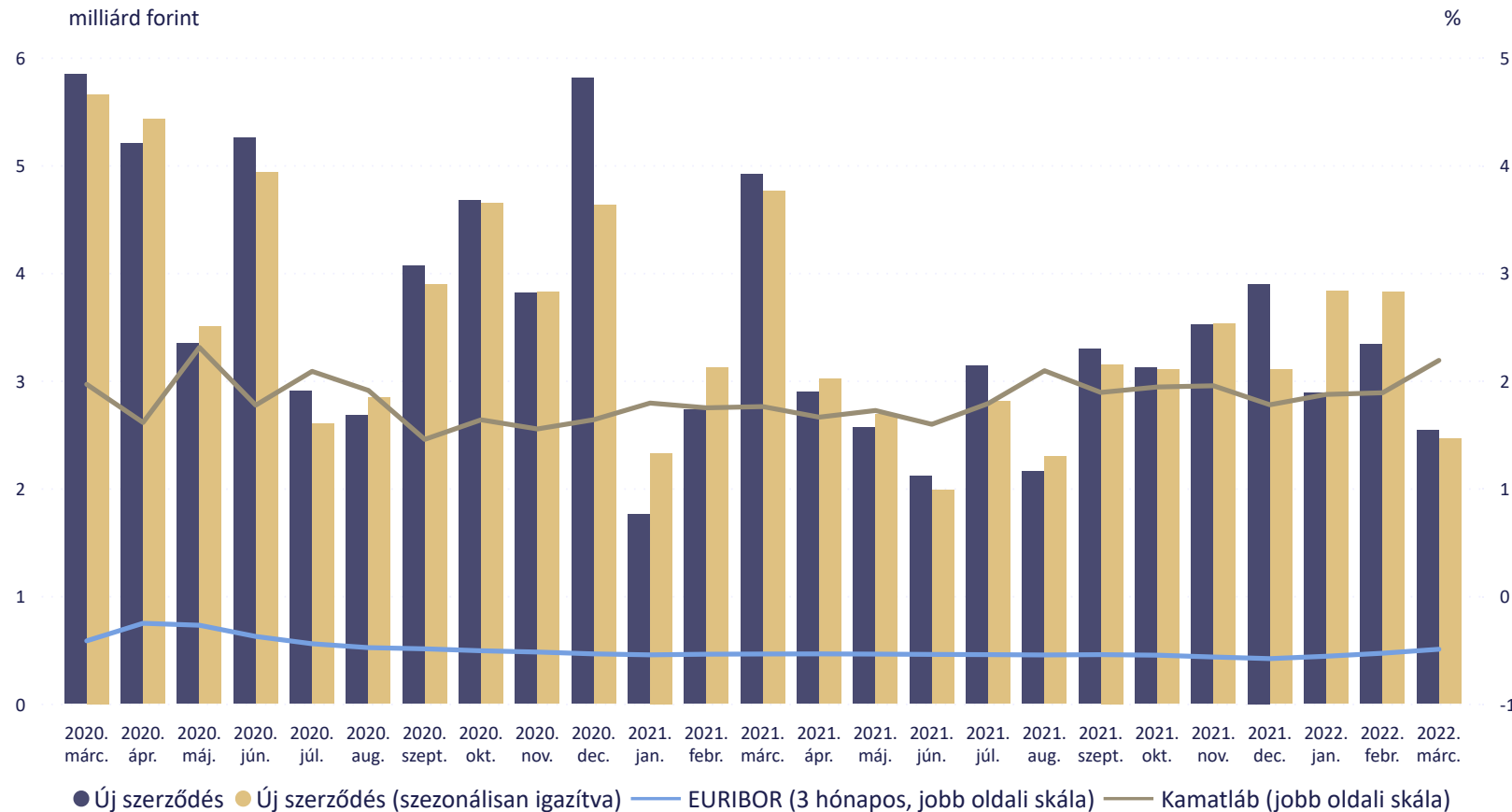
Kamatláb mértéke (%) - 2022. március

2,19% +0,30%

Változás az előző hónaphoz képest (százalékpont)



Az 1 millió euro érték alatti eurohitelek átlagos kamatlába és az új szerződések értéke



* Legfeljebb 1 éves kamatfixálású hitelek.





A nem pénzügyi vállalatokkal kötött eurohitel-szerződések

Szerződés összege

1 millió euro érték alatti

1 millió euro érték feletti

2020. március - 2022. március

Szűrés



Új szerződések értéke (Mrd Ft) - 2022. március

58,0 +38,3

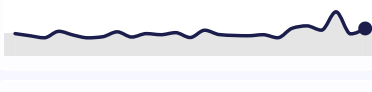
Változás az előző hónaphoz képest



Új szerződések értéke (Szezonálisan igazítva, Mrd Ft) - 2022. március

61,8 +26,8

Változás az előző hónaphoz képest



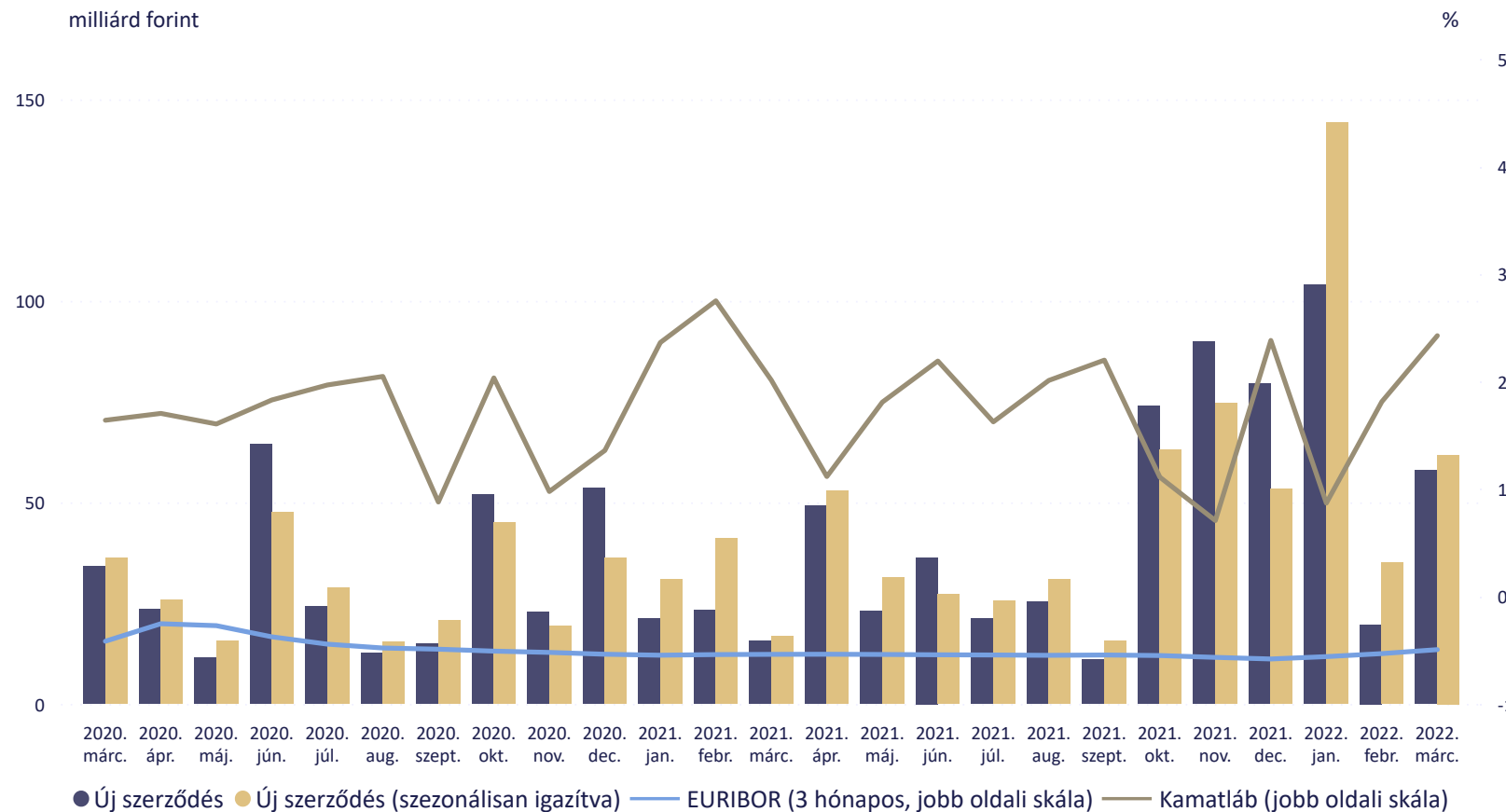
Kamatláb mértéke (%) - 2022. március

2,43% +0,61%

Változás az előző hónaphoz képest (százalékpont)



Az 1 millió euro érték feletti eurohitelek átlagos kamatlába és az új szerződések értéke



* Legfeljebb 1 éves kamatfixálású hitelek.





A nem pénzügyi vállalatokkal kötött betétszerződések

Új szerződések értéke (Mrd Ft) - 2022. március

4 070,4 +358,1

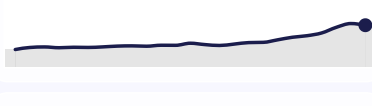
Változás az előző hónaphoz képest



Új szerződések értéke (Szezonálisan igazítva, Mrd Ft) - 2022. március

3 973,6 -238,3

Változás az előző hónaphoz képest



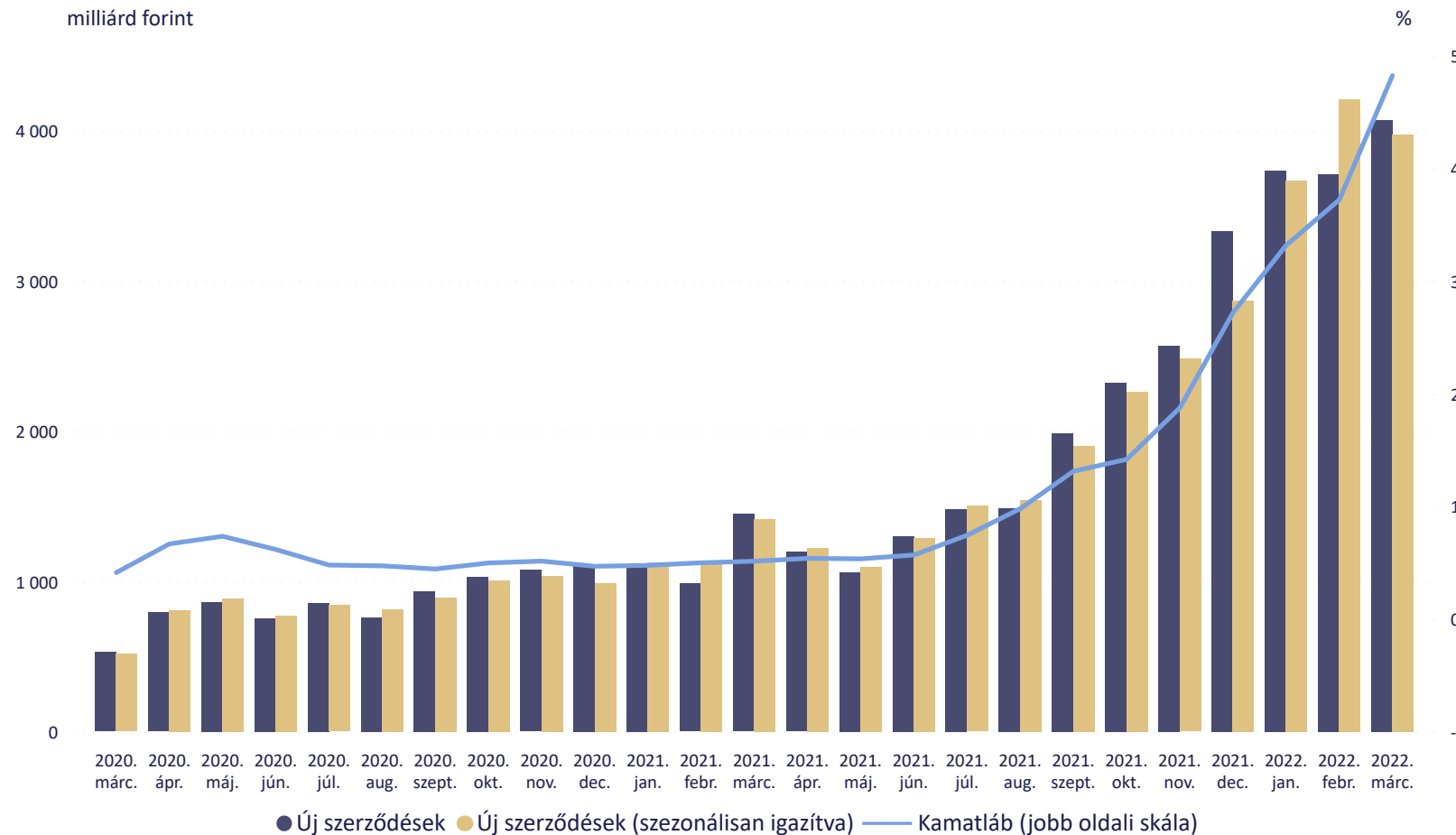
Kamatláb mértéke (%) - 2022. március

4,82% +1,10%

Változás az előző hónaphoz képest (százalékpont)



Forint betétszerződések havi átlagos kamatlába és az új szerződések értéke





A nem pénzügyi vállalatokkal kötött betétszerződések

Deviza

Forint

Euro

2020. március - 2022. március

Szűrés



Új szerződések értéke (Mrd Ft) - 2022. március

30,7 -16,7

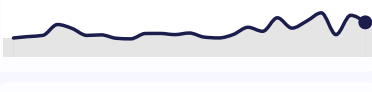
Változás az előző hónaphoz képest



Új szerződések értéke (Szezonálisan igazítva, Mrd Ft) - 2022. március

29,9 -9,7

Változás az előző hónaphoz képest



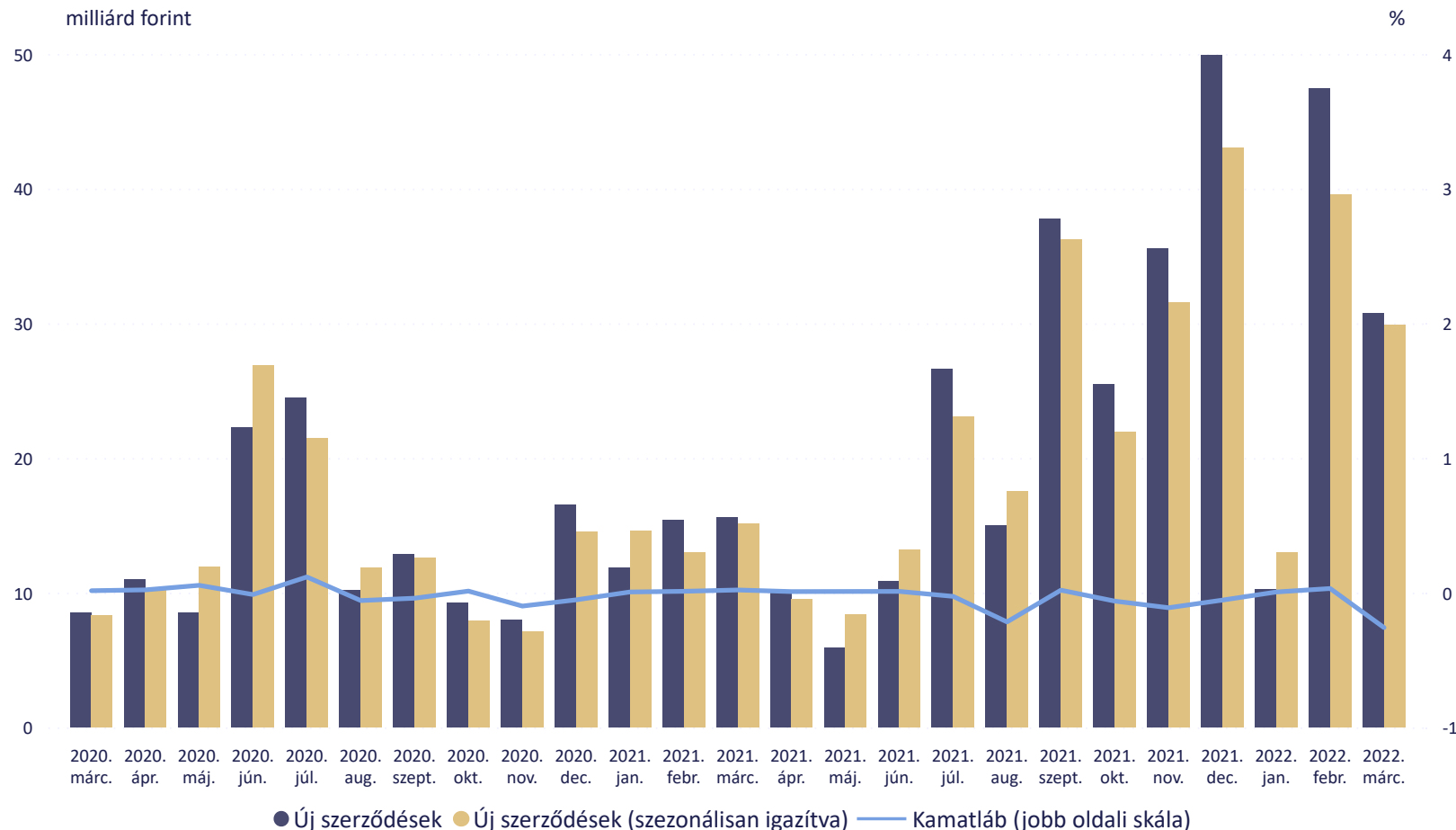
Kamatláb mértéke (%) - 2022. március

-0,26% -0,29%

Változás az előző hónaphoz képest (százalékpont)



Éven belüli euro betétszerződések havi átlagos kamatlába és az új szerződések értéke





Az egynapos bankközi hitelek átlagkamatlába, forgalma és a kamatfolyosó

Forgalom (Mrd Ft) - 2022. március

3 455,9 +456,0

Változás az előző hónaphoz képest



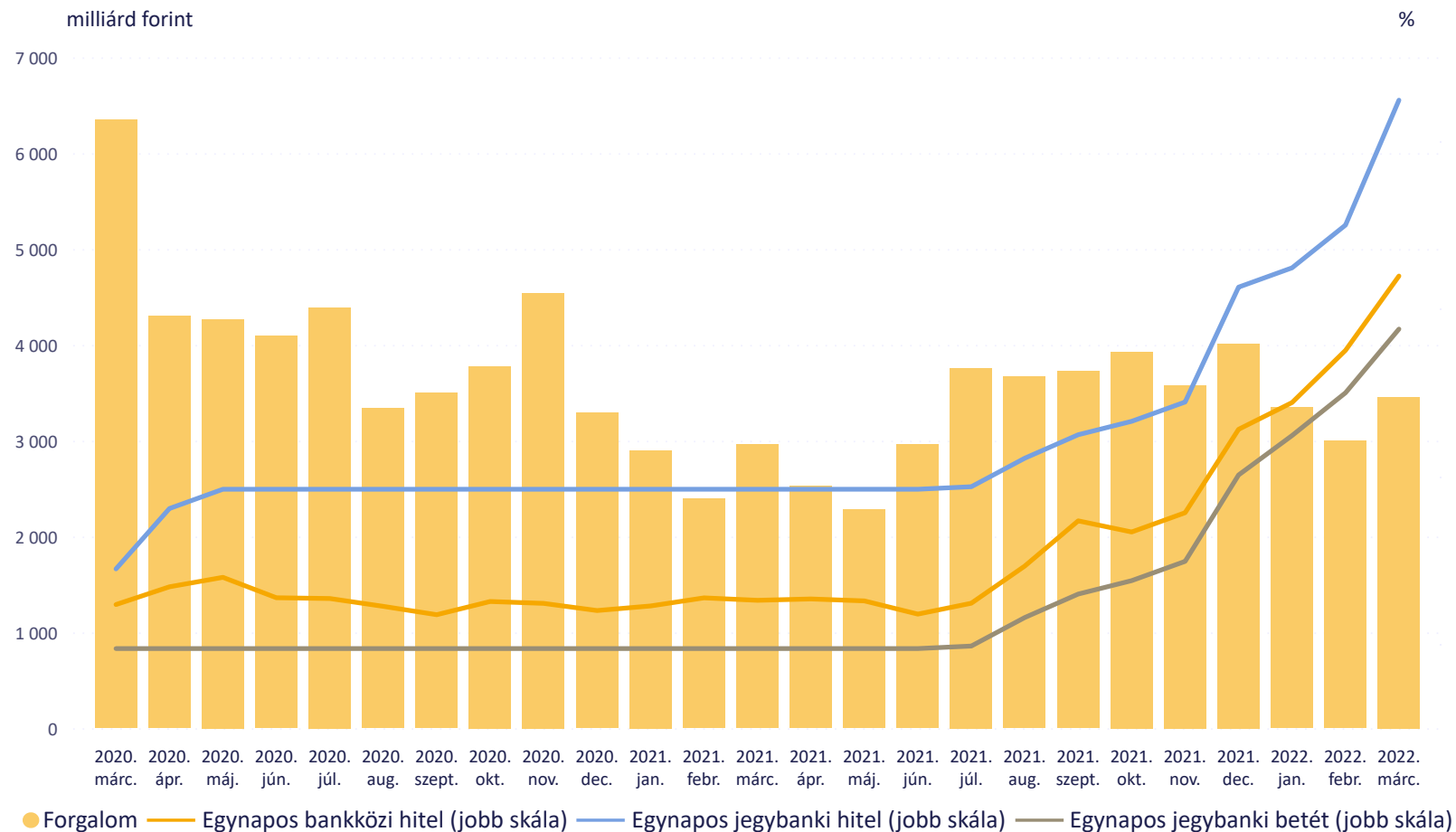
Egynapos bankközi hitelek átlagkamatlába (%) - 2022. március

4,39% +0,89%

Változás az előző hónaphoz képest (százalékpont)



Az egynapos bankközi hitelek átlagkamatlába, forgalma és a kamatfolyosó





További információk

Kapcsolódó linkek

[Idősorok havi adatokkal](#) >

Elérhetőség az MNB oldalán: Statisztika -> Statisztikai adatok, információk -> Adatok, idősorok -> XI. Deviza-, pénz és tőkepiac

Kapcsolódó módszertanok

[Módszertani megjegyzések](#) >

Elérhetőség az MNB oldalán: Statisztika -> Statisztikai adatok, információk -> Módszertan -> Módszertani megjegyzések a monetáris statisztikákhoz -> A háztartási és a nem pénzügyi vállalati kamatlábakhoz tartozó módszertani megjegyzések

A következő publikációval kapcsolatos információk

A következő publikáció megjelenése: 2022. június 1.

[Publikációs naptár](#) >

Kapcsolat

Magyar Nemzeti Bank

Statisztikai Igazgatóság

 Tel.: +36 1 428 2600

 Email: sajto@mnb.hu

