

BIZTOSÍTÁSI, PÉNZTÁRI, TŐKEPIACI KOCKÁZATI ÉS FOGYASZTÓVÉDELMI JELENTÉS 2024

Sajtótájékoztató | 2024.06.12.



*100 éve Magyarország
gyarapodásáért*

Szeniczey Gergő ügyvezető igazgató

Nagy Koppány igazgató

Bakos Péter főosztályvezető

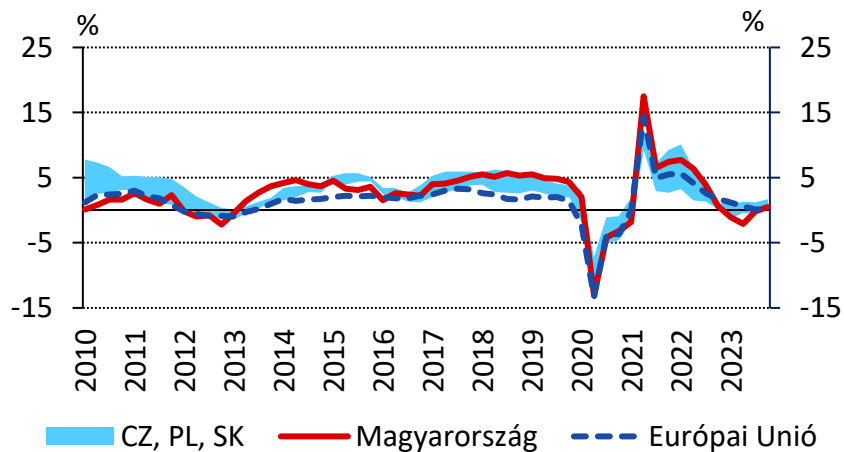


Kérdések
felugyeletisajto@mnb.hu

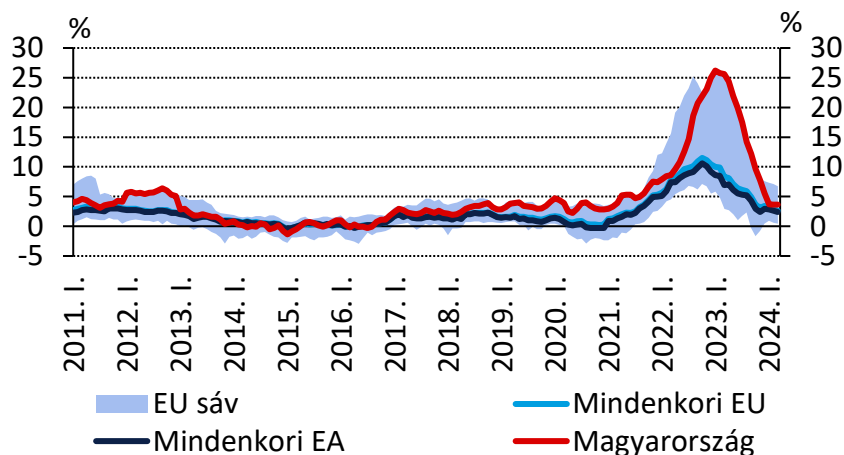
MAKROKÖRNYEZET ÉS HÁZTARTÁSI MEGTAKARÍTÁSOK



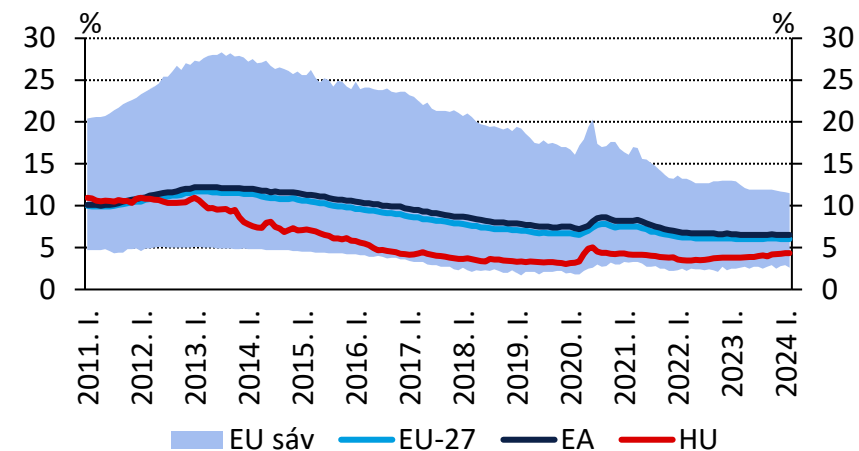
2023 A KORREKCIÓ ÉVE



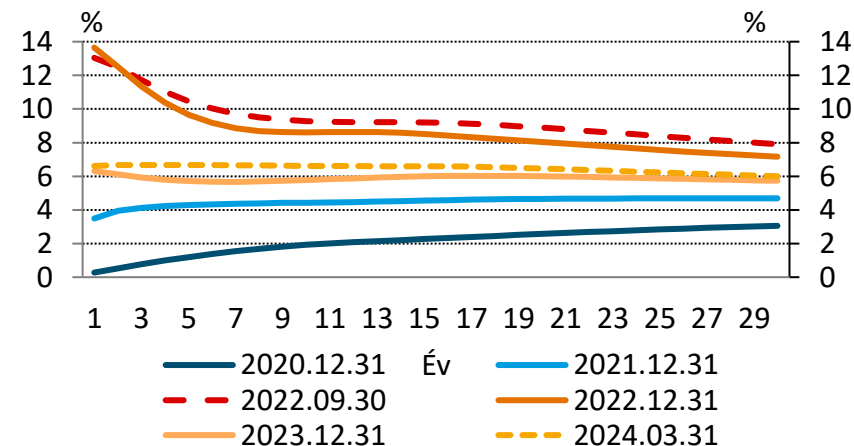
A GDP éves változása



A harmonizált fogyasztóiár-index éves változása



Munkanélküliségi ráták az Európai Unióban



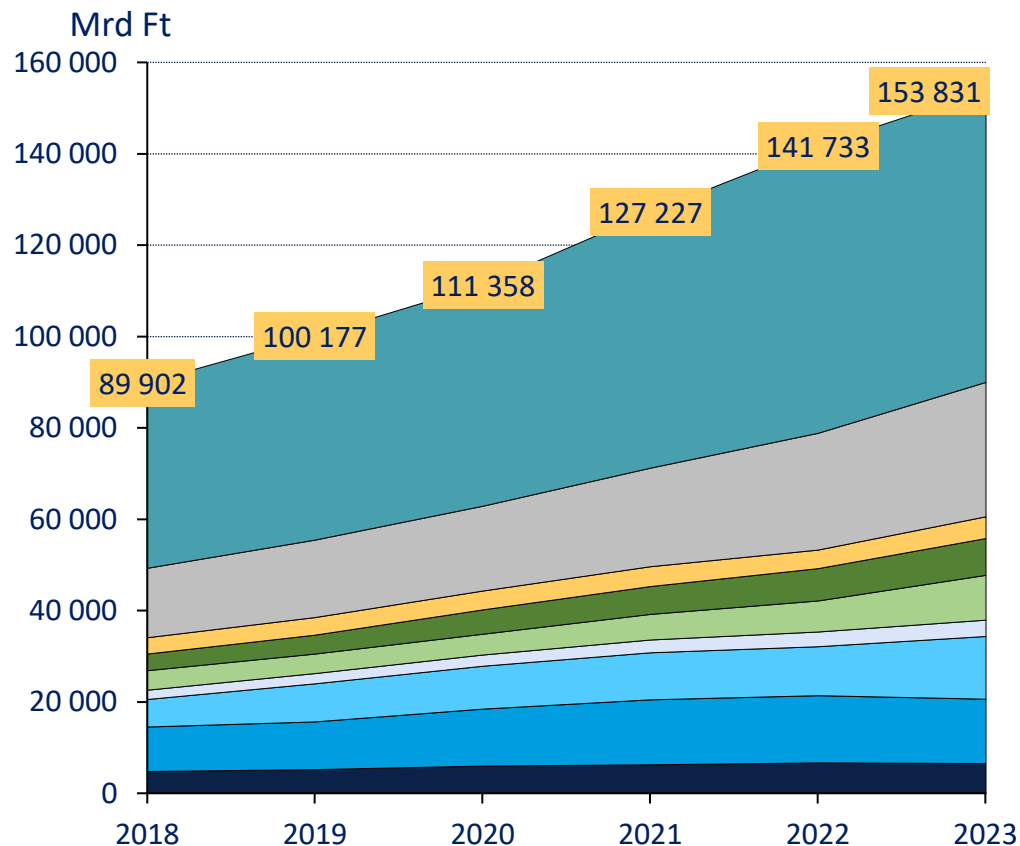
A forint kockázatmentes hozamgörbéjének elmozdulása

Kérdések
felugyeletisajto@mnb.hu



2023-BAN KIÁRAMLÁS A KÉSZPÉNZ ÉS BETÉTBŐL

Kérdések
felugyeletisajto@mnb.hu



| | Változás % 2021-2022* | Változás % 2022-2023* |
|--|--------------------------|--------------------------|
| Lakásállomány | 12,3% | 1,5% |
| Egyéb részesedések | 18,2% | 15,2% |
| Élet bizttech. és önk. pénztári tartalék | -6,2% | 17,0% |
| Részvények | 17,5% | 13,7% |
| Befektetési jegyek | 20,4% | 44,5% |
| Nyújtott hitelek | 16,6% | 10,5% |
| Hitelviszonyt m. értékpapírok | 3,8% | 28,2% |
| Betétek | 3,5% | -4,4% |
| Készpénz | 6,4% | -1,8% |

* nem konszolidált
adatok

Háztartások bruttó vagyonának alakulása

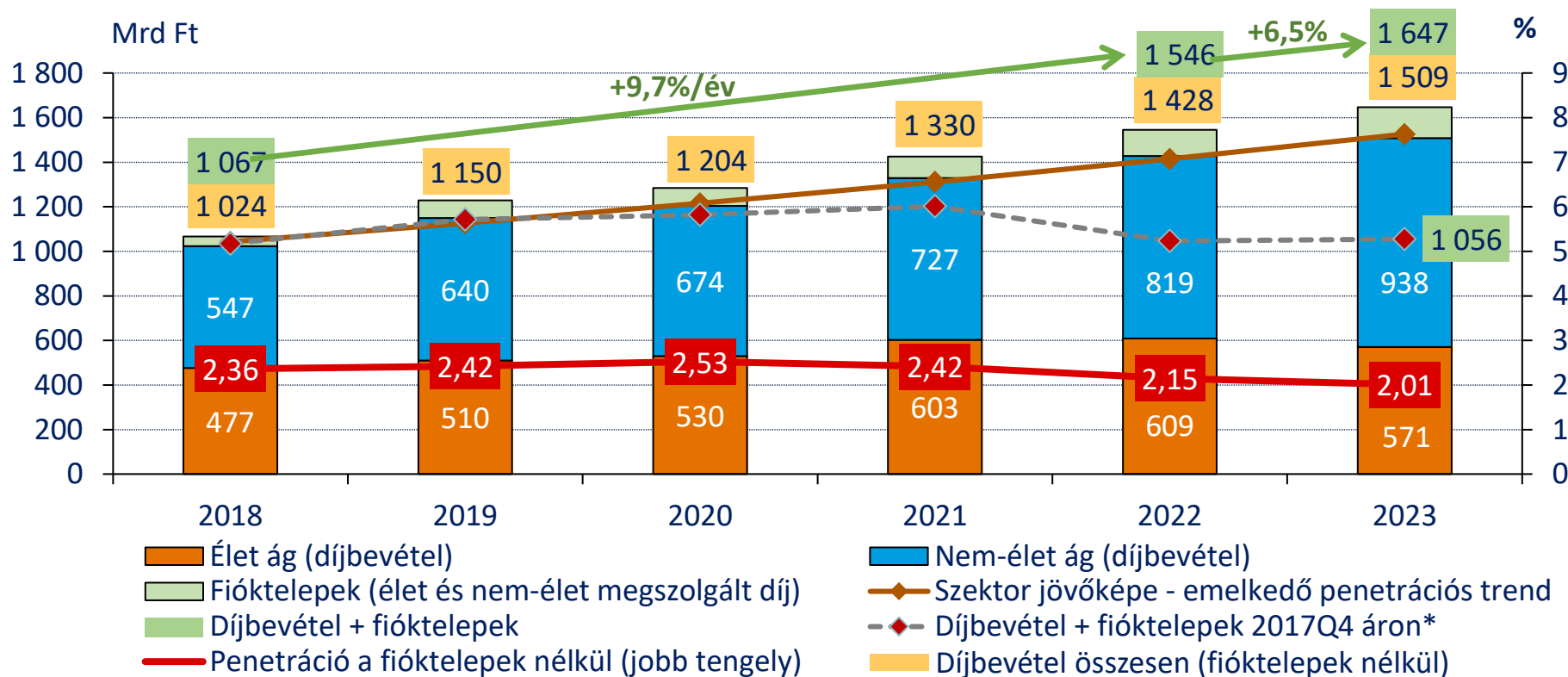


Kérdések
felugyeletisajto@mnb.hu

BIZTOSÍTÁSI PIAC ÉS KOCKÁZATAI



1 650 MILLIÁRDOS PIAC, ALACSONY PENETRÁCIÓ



| Biztosítási piac (fiókokkal) | +6,5% |
|------------------------------|--------|
| Nem-élet | +14,5% |
| Élet | -6,3% |
| rendszeres | +10,2% |
| egyszeri és eseti | -35,2% |
| Fiókok | +17,1% |

* fogyasztóiár-index-szel korrigálva

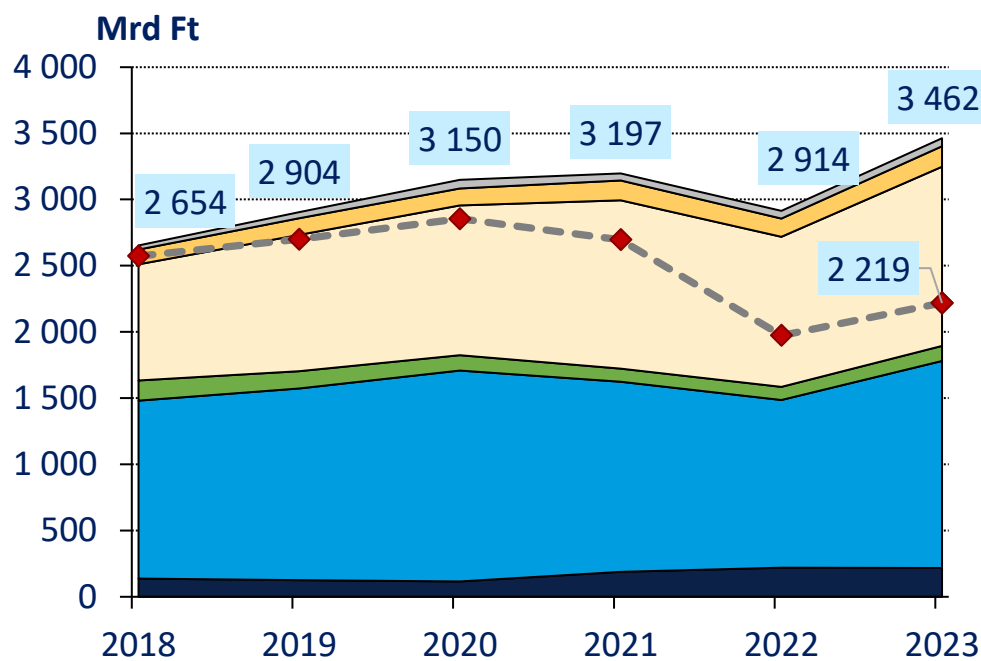
Bruttó díjbevétel és penetráció alakulása a biztosítási szektorban

Kérdések
felugyeletisajto@mnb.hu



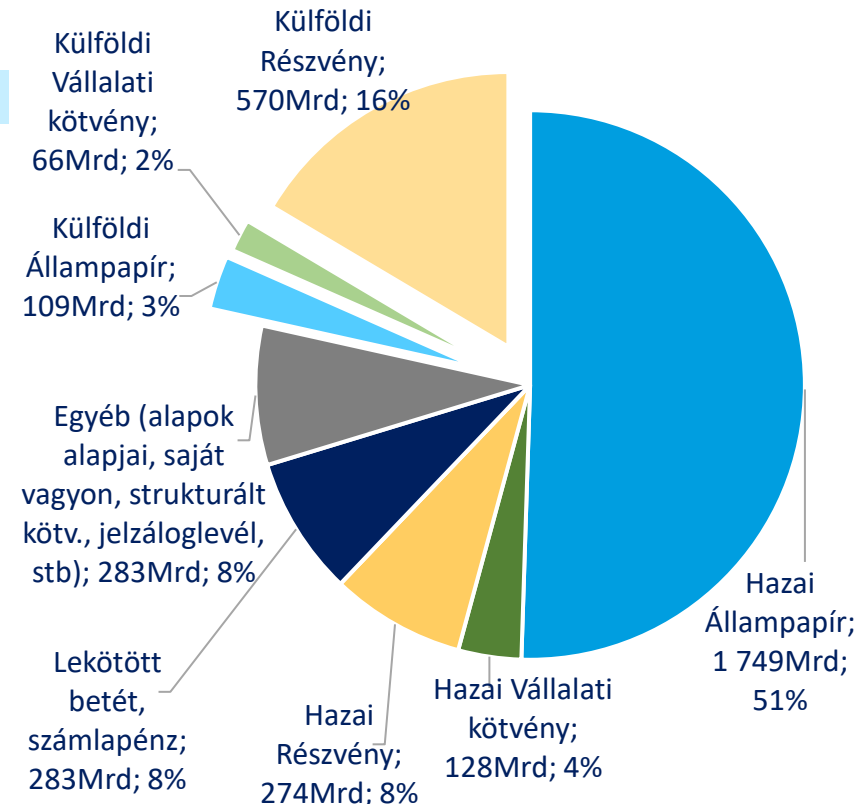
VAGYONNÖVEKEDÉS, 79% HAZAI BEFEKTETÉS

Kérdések
felugyeletisajto@mnb.hu



* fogyasztóiár-index-szel korrigálva

*A hazai biztosítók
eszközösszetételének alakulása*

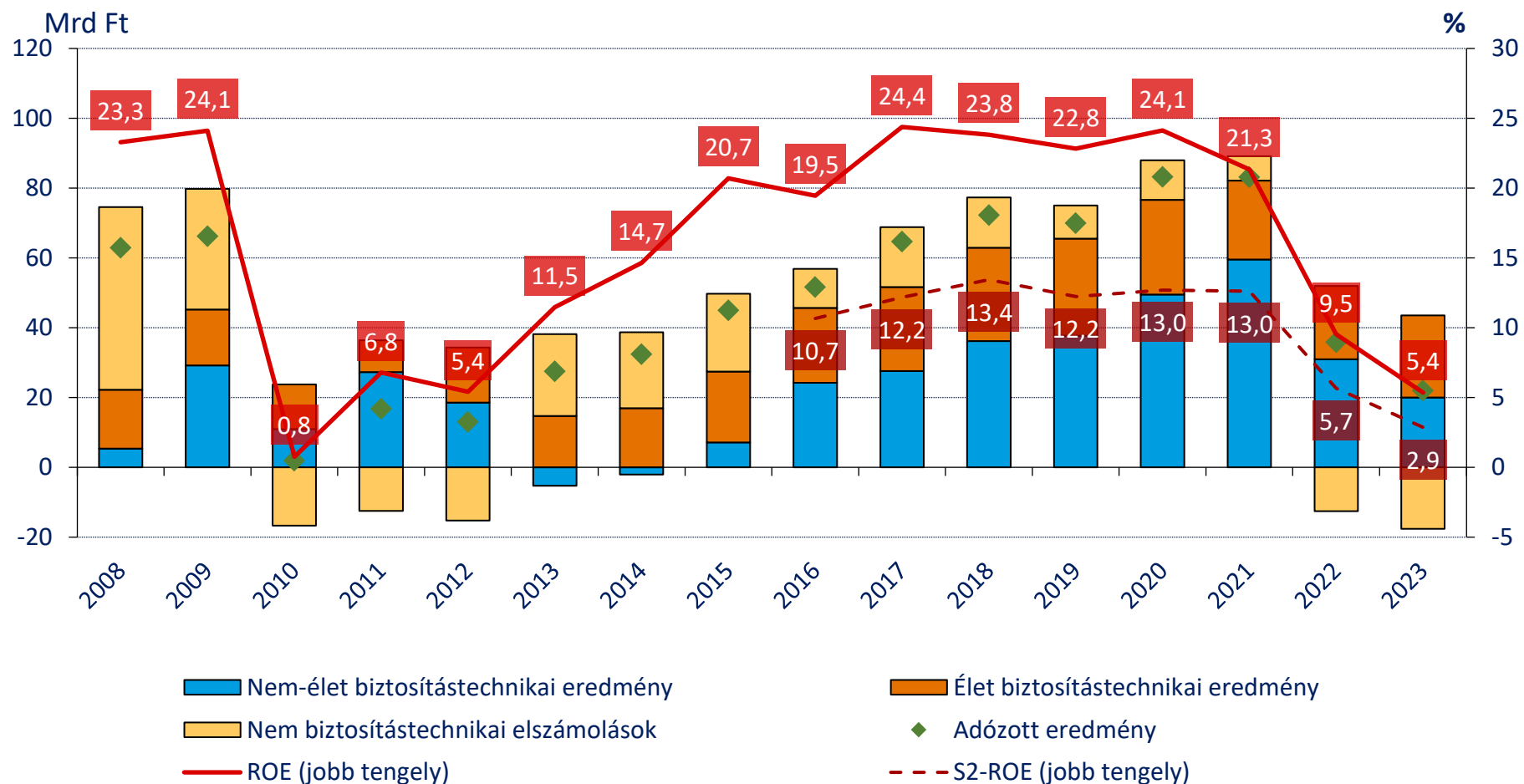


*Biztosítói befektetéseinek eszközösszetétele
a befektetési jegyek kibontásával (2023)*



CSÖKKENT A SZÉKTOR JÖVEDELMEZŐSÉGE

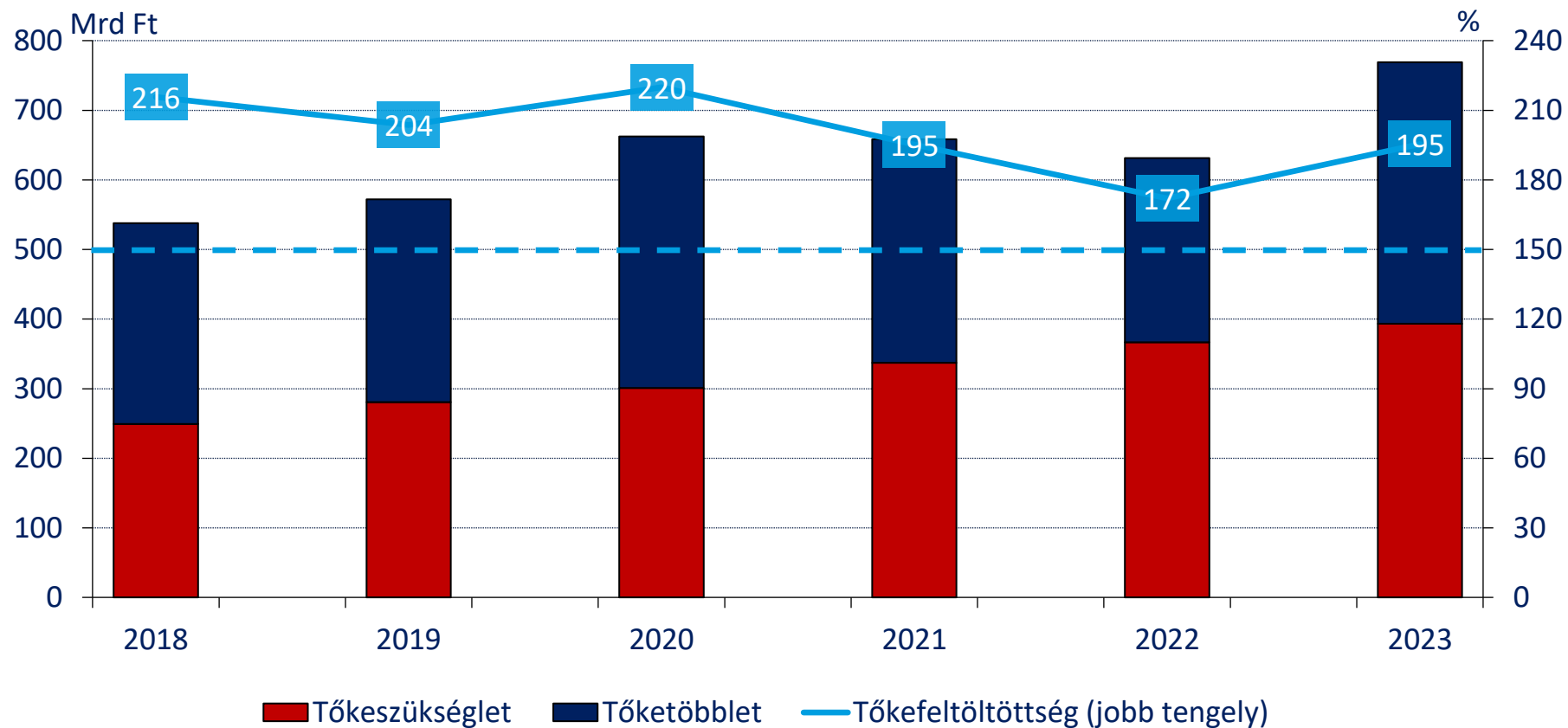
Kérdések
felugyeletisajto@mnb.hu



A hazai biztosítási szektor jövedelmezősége és annak összetétele



ISMÉT 200 SZÁZALÉK KÖZELÉBEN A TŐKESZINT

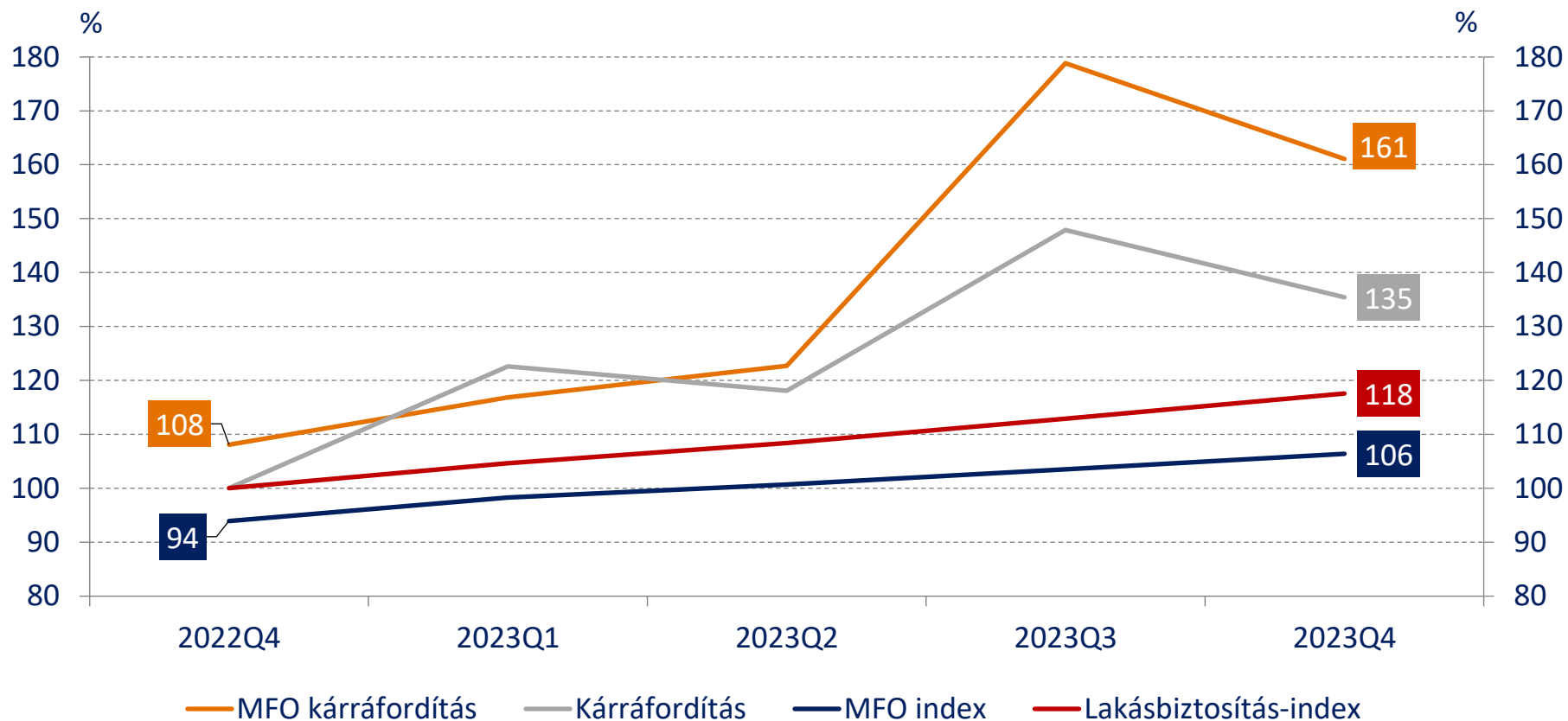


Kérdések
felugyeletisajto@mnb.hu

Szektorszintű tőkefeltöltöttség alakulása



MNB PUBLIKÁLTA ÚJ LAKÁSBIZTOSÍTÁS-INDEXÉT



Kérdések
felugyeletisajto@mn.b.hu

MNB lakásbiztosítás-index 2023. IV. negyedév



ERŐTELJES FOGYASZTÓVÉDELMI FELLÉPÉS

Bővülő fogyasztóvédelmi eszköztár

- **Próbavásárlások:** megtakarítási életbiztosítások, utas,- és lakásbiztosítások
- **Elektronikus kommunikáció:** kiemelt ellenőrzési célterület a szerződésben vállalt kötelezettségek teljesítése
- **TKM:** automatizált felügyeleti monitorozás

Határon átnyúló szolgáltatást nyújtó intézmények

- **Fontos a megfelelő panaszkezelés:** elhúzódo panaszkezelés azonosítása több intézménynél → 3 db hivatalból indított fogyasztóvédelmi célvizsgálat lezárása
- **Novis Biztosító** elhúzódo felszámolási eljárás → a hazai ügyfelek figyelmének felhívása és tájékoztatása a kialakult helyzetről

Élet- és nem-életbiztosítások

- **TKM limitsértés** esetén eredményes fellépés → TKM csökkentés 2 biztosítónál
- **Magasabb hozampotenciál** miatt elvont költség indokoltságának vizsgálata → több biztosítónak felül kell vizsgálnia a magasabb TKM alkalmazását
- **Összes eszközalap** fenntarthatósággal kapcsolatos tájékoztatásának vizsgálata → 11% nem felelt meg
- **Első lakásbiztosítási kampány:** aktív előkészítés → új adatszolgáltatás és gyors reagálási eszközök kiépítése, termékismertető áttekintése
- **Kiterjesztett garancia szerződések:** fogyasztók széles körét súlyosan érinti, amennyiben nem megfelelő a szerződéskötést megelőző tájékoztatás → MNB hivatalból indított ellenőrzési eljárásban vizsgálja

Kérdések
felugyeletisajto@mnb.hu

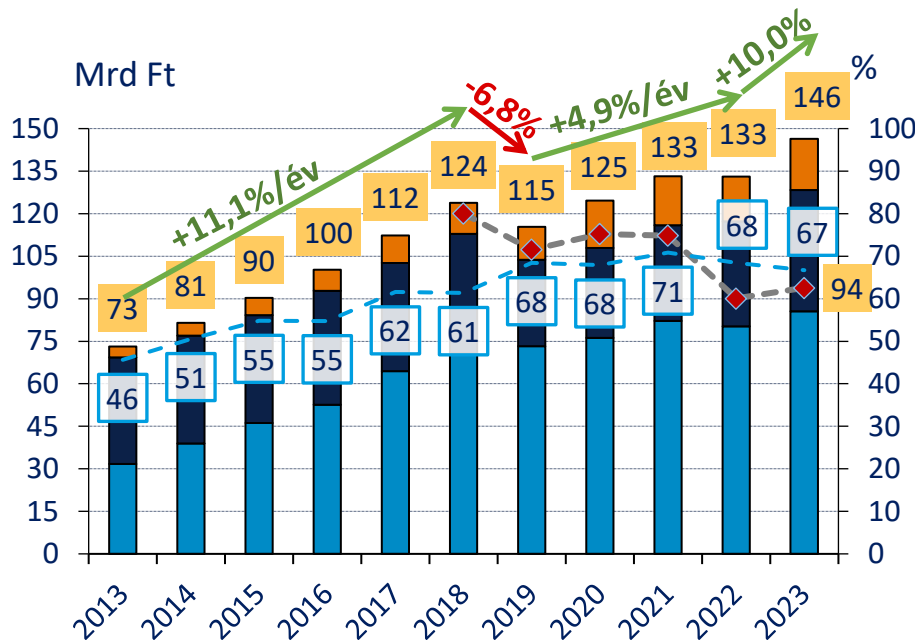


Kérdések
felugyeletisajto@mnb.hu

PÉNZTÁRI PIAC ÉS KOCKÁZATAI

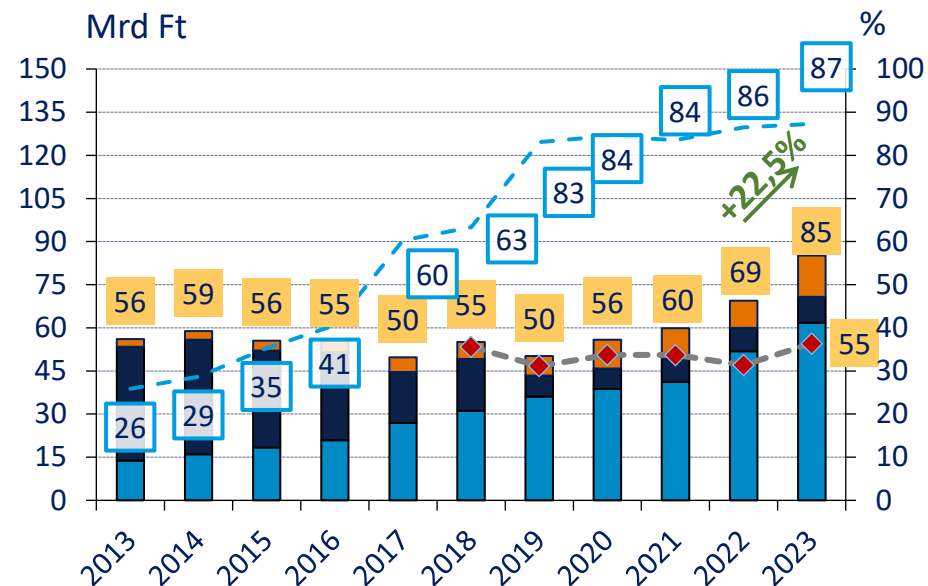
CSÚCSON A BEFIZETÉSEK

Kérdések
felugyeletisajto@mnb.hu



- Adójóváírás
 - Munkáltatói tagdíjjóváírás
 - Egyéni tagdíjjóváírás
 - ◆- Tagdíjjóváírás 2017Q4 áron*
 - - - Egyéni tagdíj aránya a befizetéseken belül (jobb tengely)
- * fogyasztóiár-index-szel korrigálva

Az önkéntes nyugdíjpénztári fedezeti tartalékon jóváírt tagdíjbevételek befizetők szerinti megoszlása és az adójóváírások alakulása



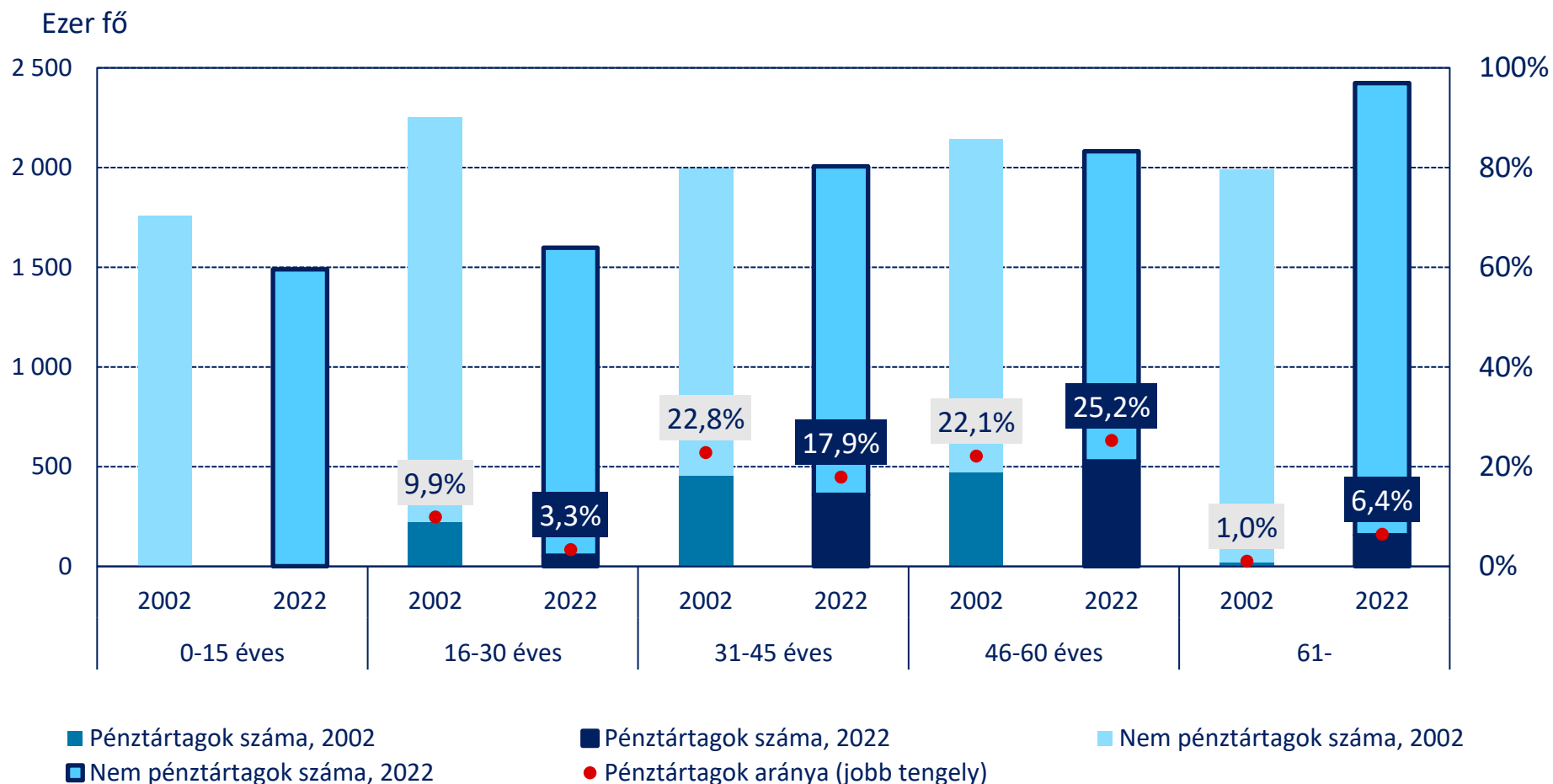
- Adójóváírás
 - Munkáltatói tagdíjjóváírás
 - Egyéni tagdíjjóváírás
 - ◆- Tagdíjjóváírás 2017Q4 áron*
 - - - Egyéni tagdíj aránya a befizetéseken belül (jobb tengely)
- * fogyasztóiár-index-szel korrigálva

Az egészség- és önszegélyező pénztári fedezeti tartalékon jóváírt tagdíjbevételek befizetők szerinti megoszlása és az adójóváírások alakulása



ALACSONY LEFEDETTSÉG, ELŐREGEDŐ TAGSÁG

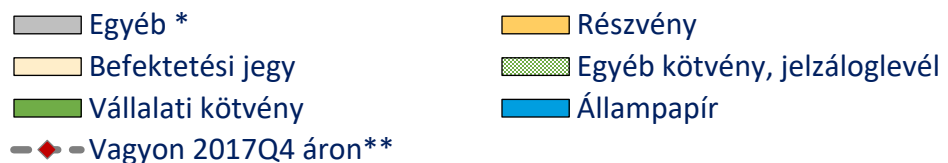
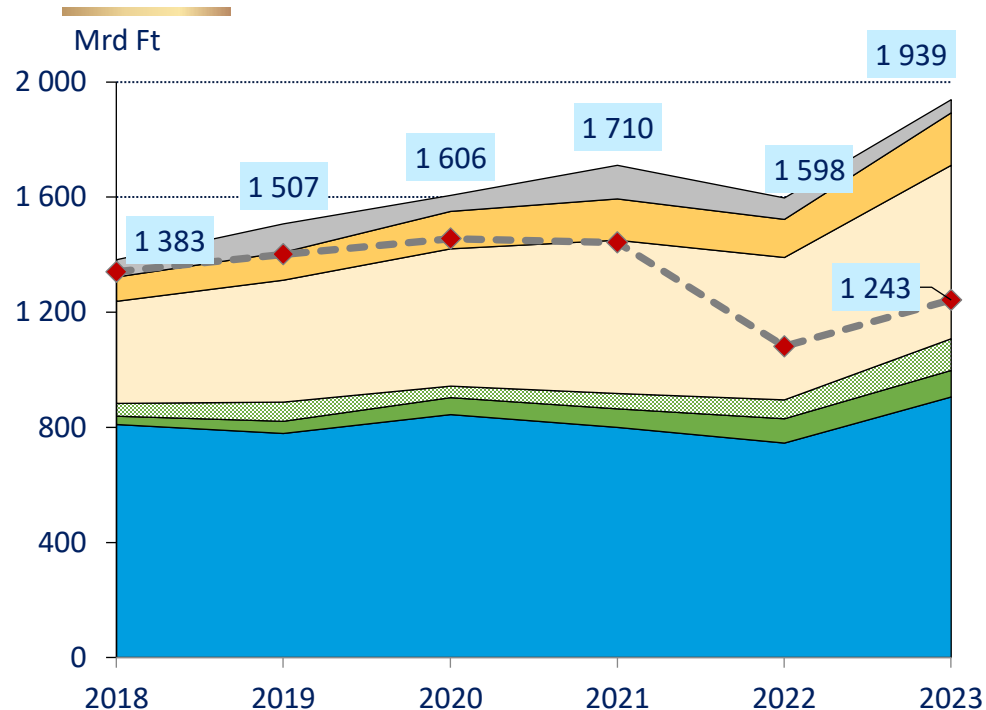
Kérdések
felugyeletisajto@mnb.hu



A lakosság egyes korcsoportjainak megoszlása az önkéntes nyugdíjpénztári szektorban

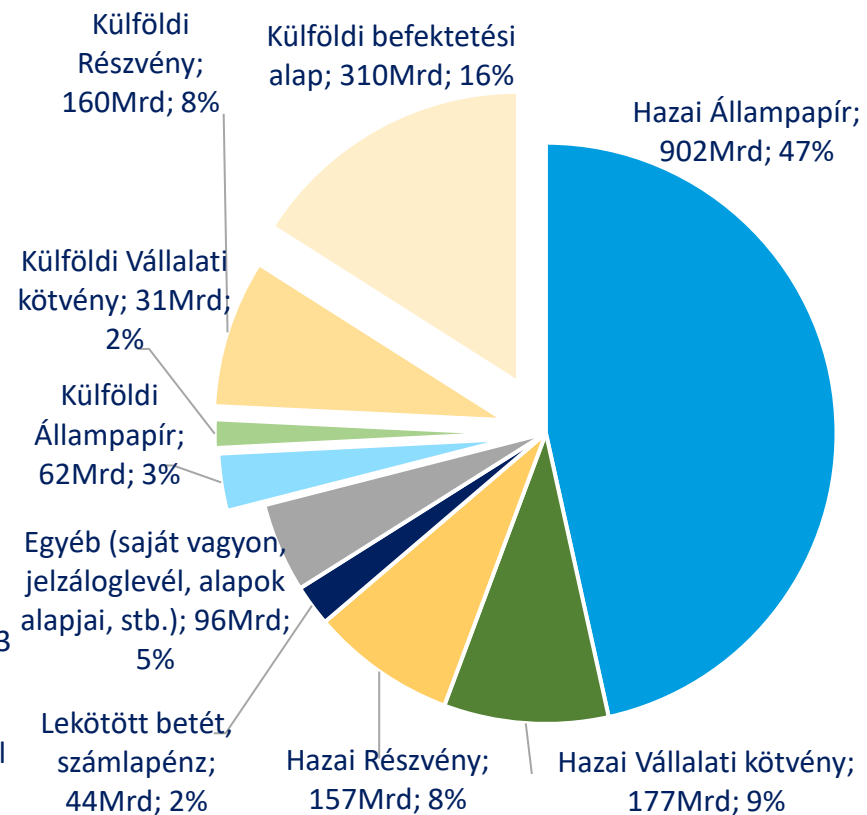


VAGYONNÖVEKEDÉS, 71% HAZAI BEFEKTETÉS



* számlapénz, lekötött betét, saját vagyon, tagi kölcsön, egyéb értékpapír, stb.

** fogyasztóiár-index-szel korrigálva



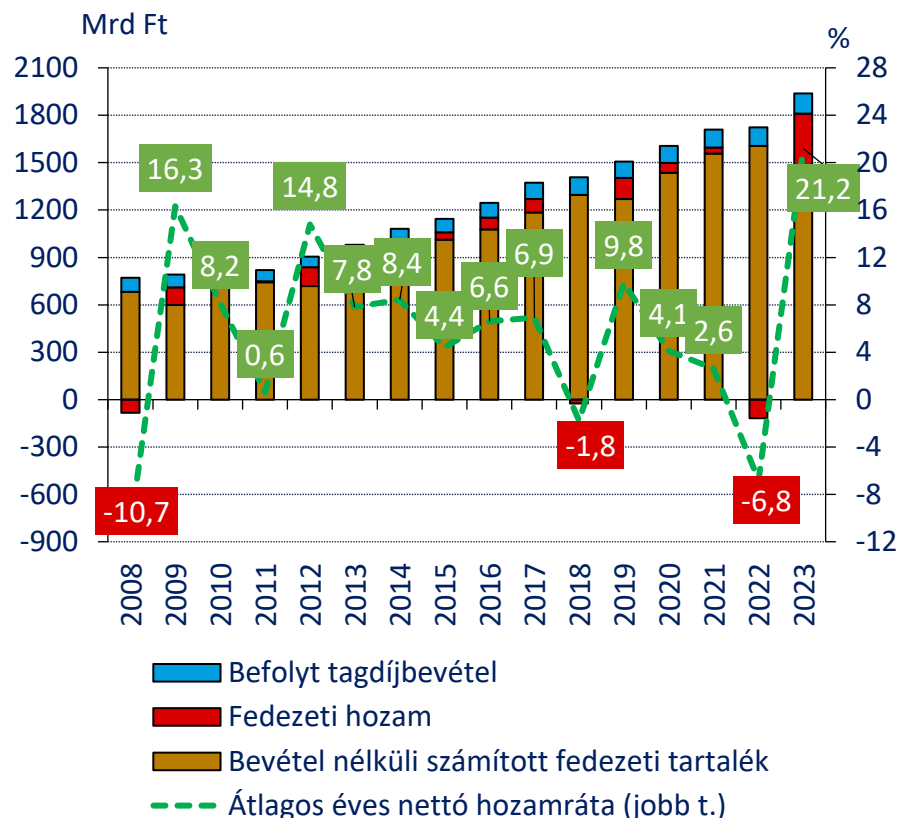
Az önkéntes nyugdíjpénztári befektetések eszközcsoportok szerinti megoszlása

Önkéntes nyugdíjpénztári befektetések eszközösszetétele a befektetési jegyek kibontásával (2023)

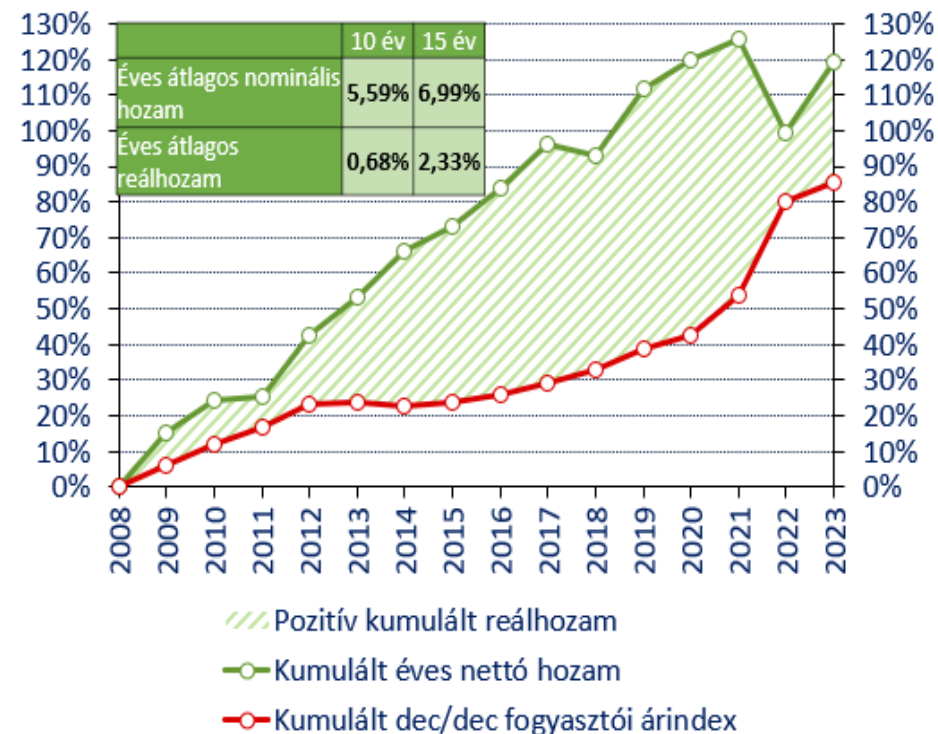
Kérdések
felugyeletisajto@mnb.hu

KIMAGASLÓ HOZAM A NYUGDÍJPÉNZTÁRAKNÁL

Kérdések
felugyeletisajto@mnb.hu



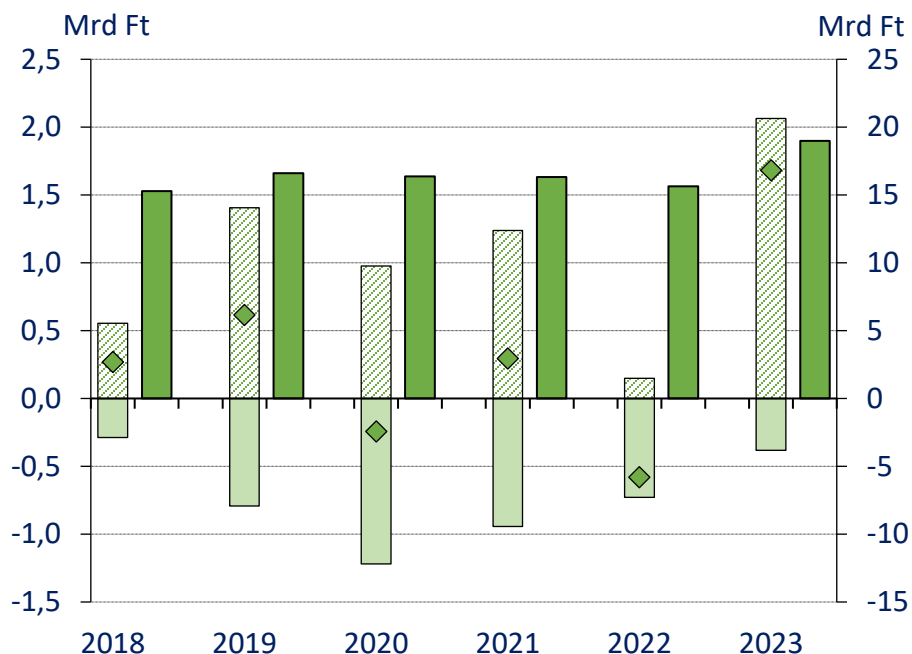
Önkéntes nyugdíjpénztári fedezeti tartalék tagdíjbevétele, hozamtömege és átlagos éves nettó hozamrátájának alakulása



Az önkéntes nyugdíjpénztári szektor hosszú távú kumulált nettó hozamai

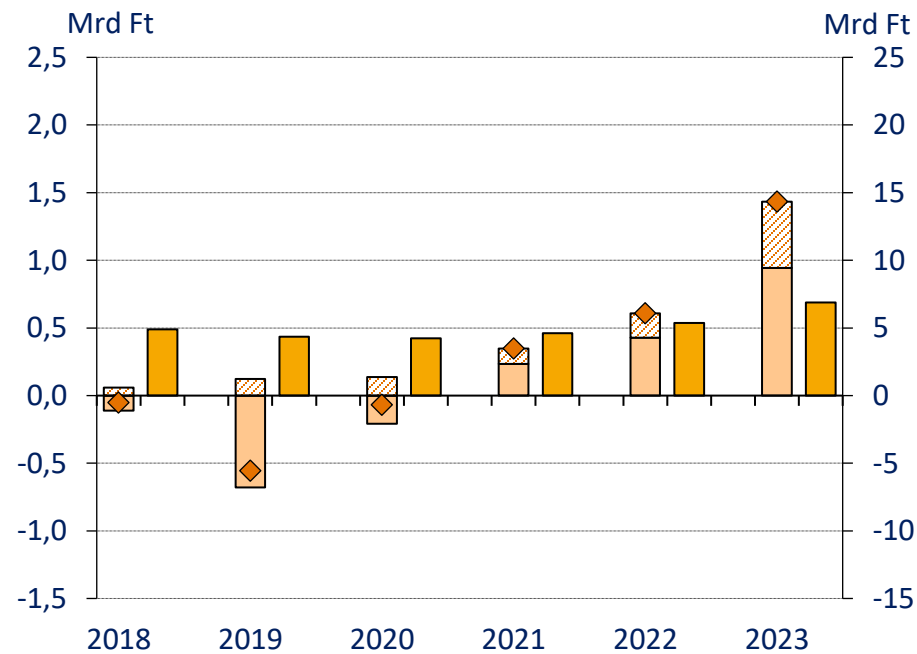
MŰKÖDÉSI NYERESÉG, MEGFELELŐ TARTALÉKOK

Kérdések
felugyeletisajto@mnb.hu



- ▨ Nem fizetők hozamából történő levonás
- Műk. eredmény hozamlevonás nélkül
- Működési célra felhasználható tartalék (jobb t.)
- ◆ Működési eredmény

*Az önkéntes nyugdíjpénztárak
működési eredményének alakulása*



- ▨ Nem fizetők hozamából történő levonás
- Műk. eredmény hozamlevonás nélkül
- Működési célra felhasználható tartalék (jobb t.)
- ◆ Működési eredmény

*Az önkéntes egészség-és önszegélyező
pénztárak működési eredményének
alakulása*



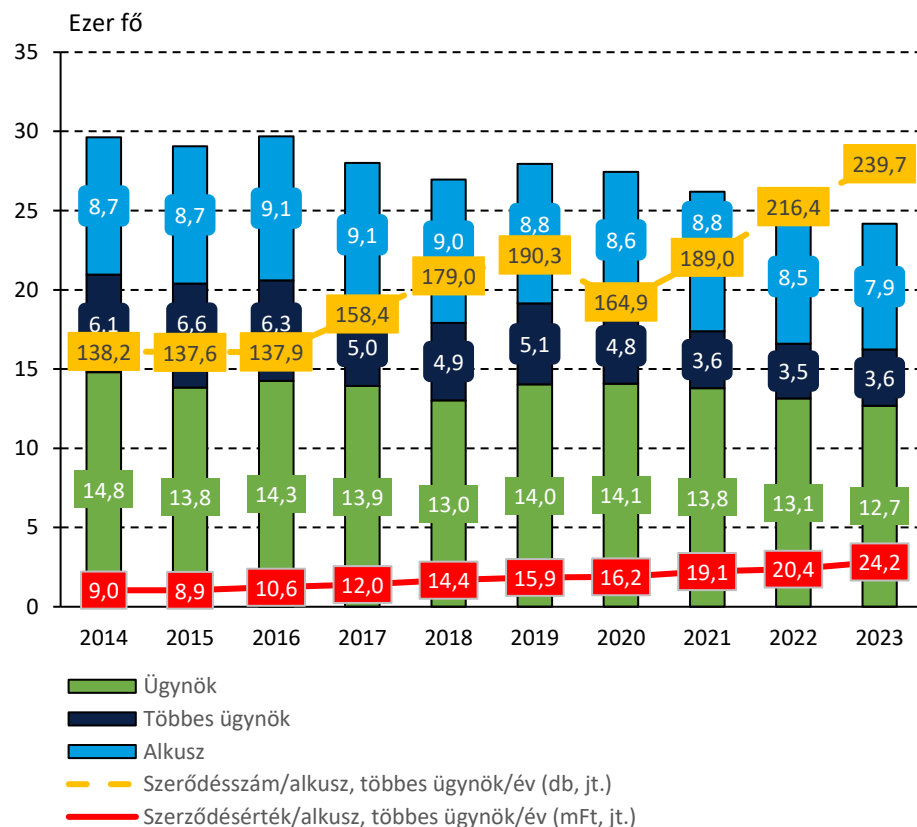
Kérdések
felugyeletisajto@mnb.hu

KÖZVETÍTŐI KOCKÁZATOK

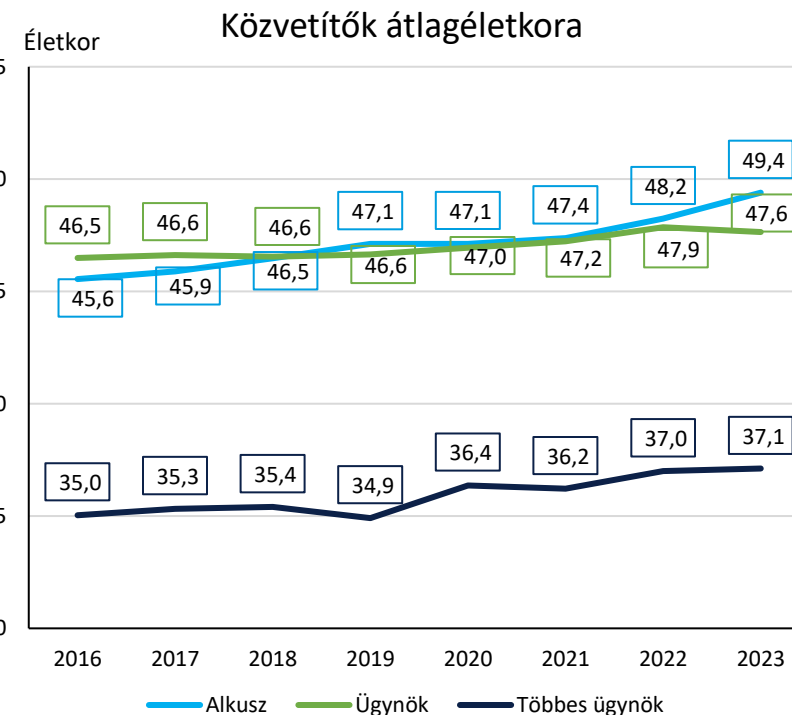


TENDENCIÓZUS LÉTSZÁMCSÖKKENÉS: 1000 FŐ ÉVENTE

Kérdések
felugyeletisajto@mnb.hu



A biztosításközvetítő természetes személyek számának alakulása

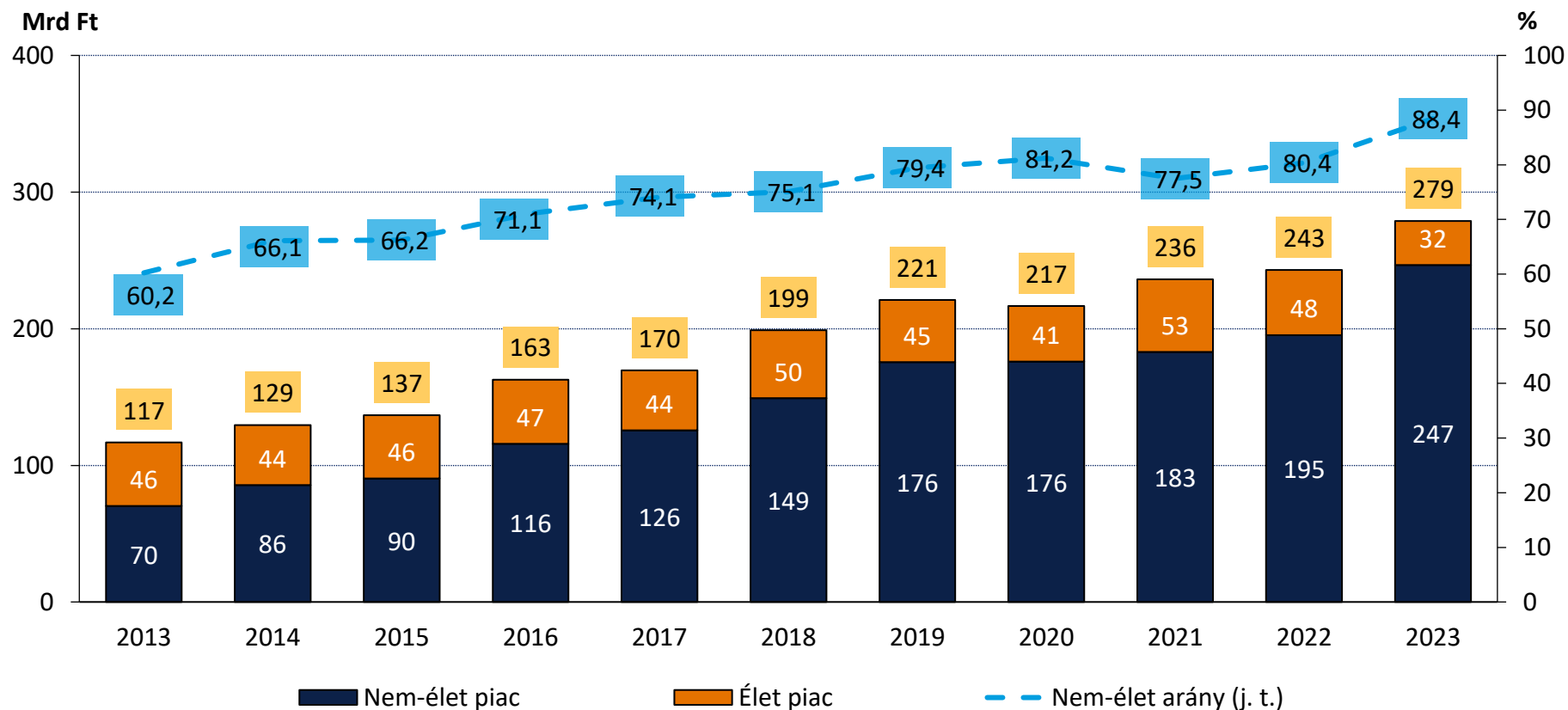


A biztosításközvetítő természetes személyek átlagéletkorának alakulása



KIUGRÓAN NÖVEKVŐ NEM-ÉLET ARÁNY, TÖRTÉNELMI MÉLYPONT ÉLET ÁGON

Kérdések
felugyeletisajto@mnb.hu



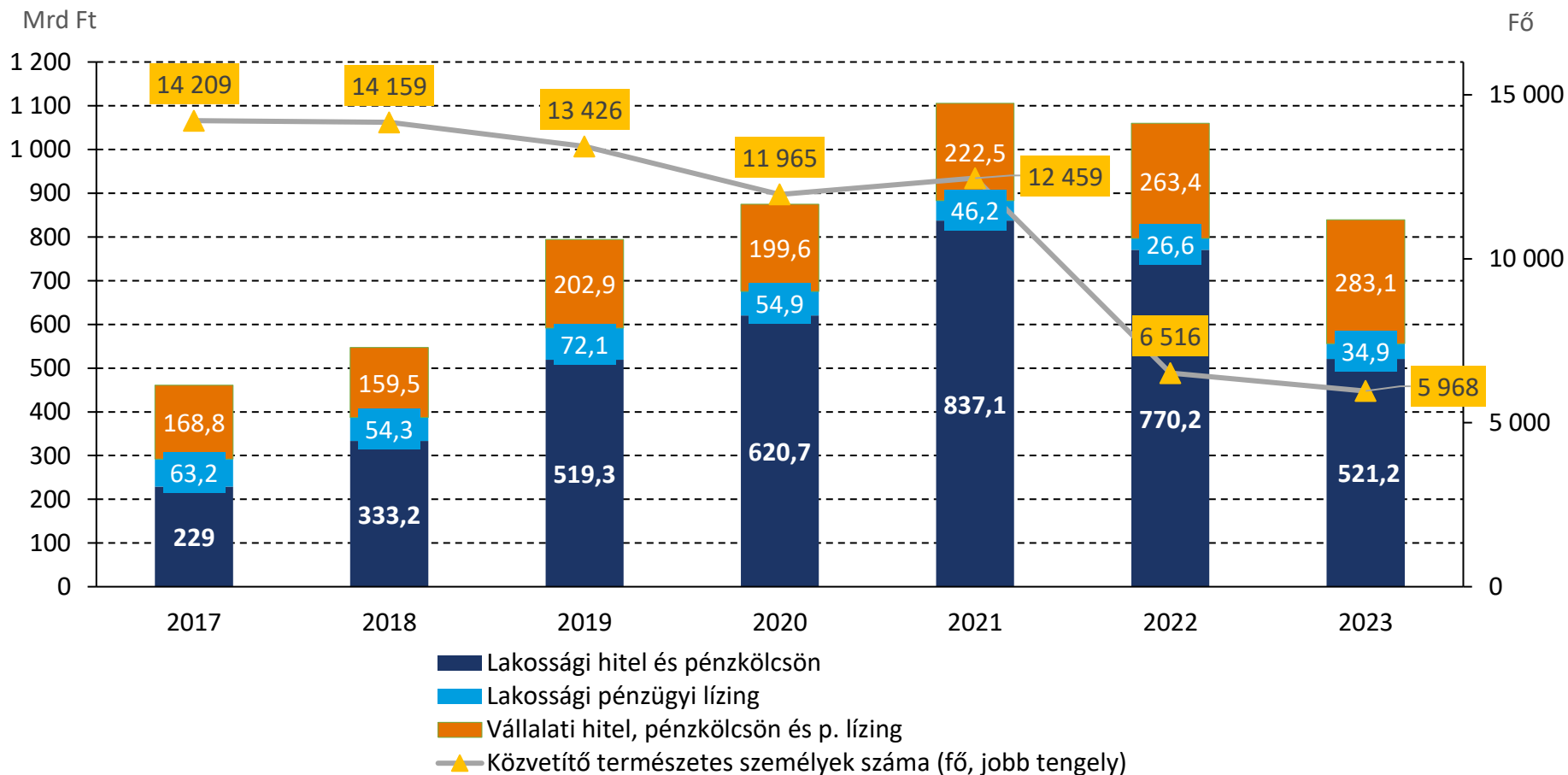
Az alkuszok és a többes ügynökök által közvetített biztosítási díjak alakulása

Megjegyzés: Az ábrán látható adatok a tárgyévben közvetített szerződések (új szerzés) biztosítási díjait tartalmazza. (Az élő (záró) állományban lévő szerződések biztosítási díjai nem kerültek feltüntetésre.)



2019-ES SZINTEN A KÖZVETÍTŐI LAKOSSÁGI HITELEZÉS

Kérdések
felugyeletisajto@mnb.hu



Pénzpiaci közvetítők száma és a közvetített hitel és lízing összege



Kérdések
felugyeletisajto@mnb.hu

TŐKEPIAC ÉS KOCKÁZATAI



STABIL INTÉZMÉNYI HÁTTER MELLETT DINAMIKUS NÖVEKEDÉS JELLEMEZTE A TŐKEPIACOT

| Befektetési szolgáltató szektor | 2022 | | | 2023 | | |
|--|----------------|---------------------------|----------|----------------|---------------------------|-------------|
| | Hitelintézetek | Befektetési vállalkozások | Összesen | Hitelintézetek | Befektetési vállalkozások | Összesen |
| Intézmények száma (db) | 18 | 13 | 31 | 17 ↓ | 13 | 30 ↓ |
| Ügyfélértékpapír állomány (Mrd Ft) | 40 593 | 7 747 | 48 340 | 53 147 ↑ | 9 507 ↑ | 62 654 ↑ |
| Vezetett értékpapírszámlák száma (ezer db) | 1 519 | 413 | 1 932 | 1 620 ↑ | 466 ↑ | 2 087 ↑ |
| Tőkepiaci forgalom (Mrd Ft) | 620 692 | 89 509 | 710 202 | 1 065 655 ↑ | 85 520 ↑ | 1 151 175 ↑ |
| Adózott eredmény (millió Ft) | | 51 541 | | | 56 578 ↑ | |
| Szavatolótőke/tőkekövetelmény (%) | | 1417% | | | 1484% ↑ | |

| Alapkezelési szektor | 2022 | 2023 | |
|------------------------------|--------|--------|---|
| Intézmények száma (db) | 41 | 43 | ↑ |
| Kezelt alapok száma (db) | 698 | 734 | ↑ |
| Kezelt vagyon (Mrd Ft) | 13 154 | 19 401 | ↑ |
| Adózott eredmény (millió Ft) | 41 506 | 63 268 | ↑ |

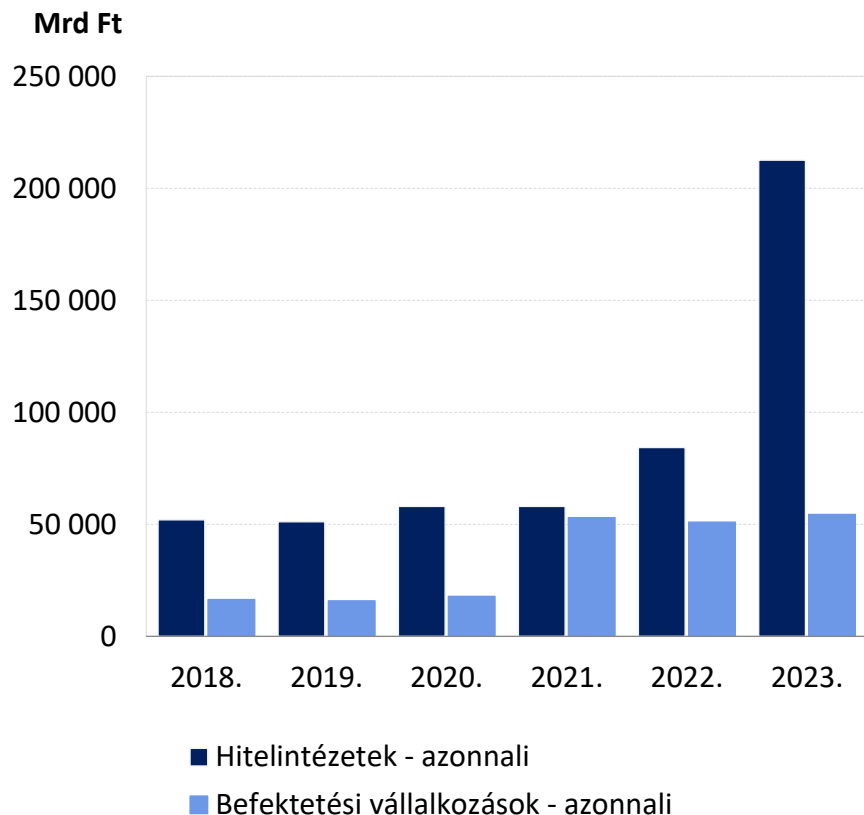
Kérdések

felugyeletisajto@mnb.hu

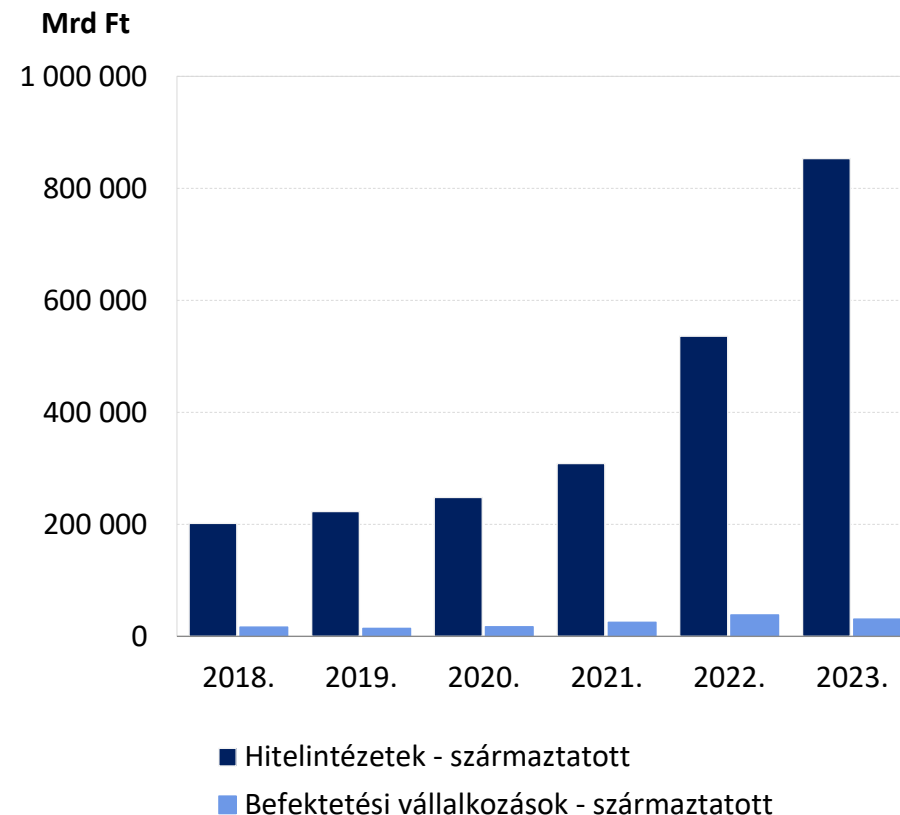


JELENTŐSEN NÖVEKEDETT A HITELINTÉZETEK AZONNALI ÉS SZÁRMAZTATOTT FORGALMA

Kérdések
felugyeletisajto@mnb.hu



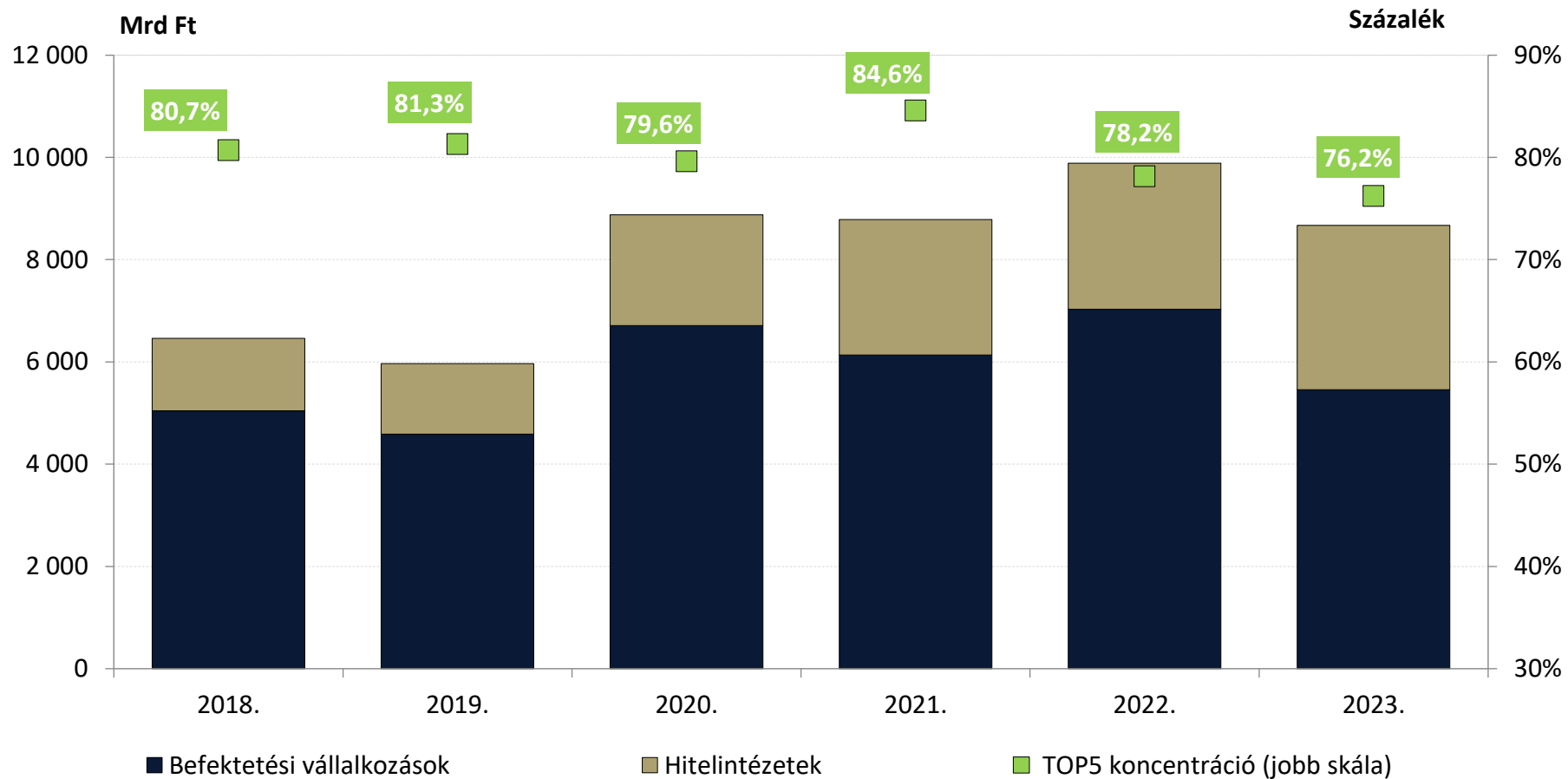
Azonnali tőkepiaci forgalom alakulása



Származtatott tőkepiaci forgalom alakulása



CSÖKKENT A TŐZSDEI FORGALOM



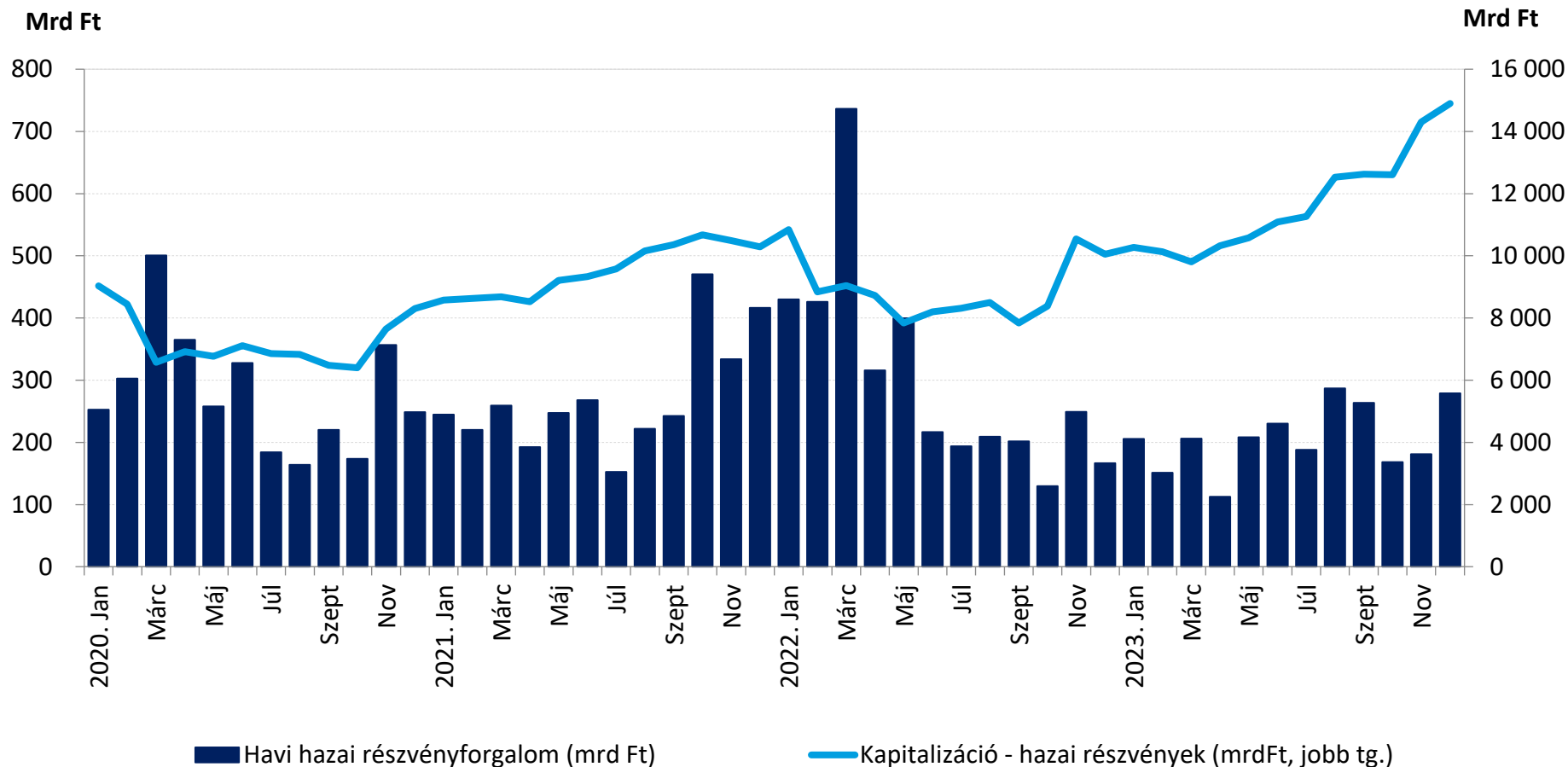
Kérdések
felugyeletisajto@mnb.hu

Azonnali tőzsdei tőkepiac: forgalom és koncentráció



ALACSONY FORGALOM MELLETT JELENTŐS ÁRFOLYAMNÖVEKEDÉS

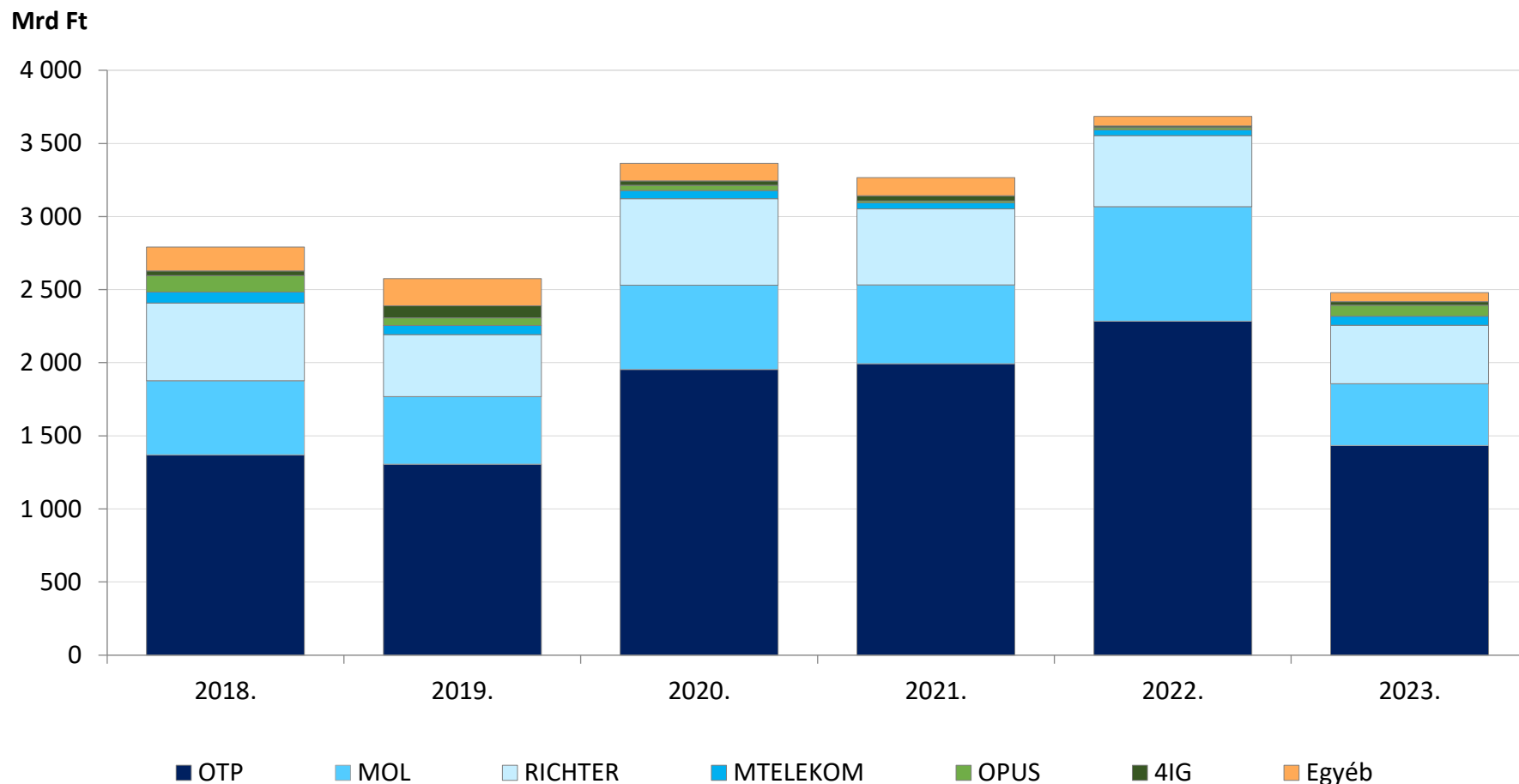
Kérdések
felugyeletisajto@mnb.hu



BÉT - forgalom és kapitalizáció alakulása



VÁLTOZATLAN TOP3 MEZŐNY A KIBOCSÁTÓK RÉSZVÉNYPIACI FORGALMÁT TEKINTVE



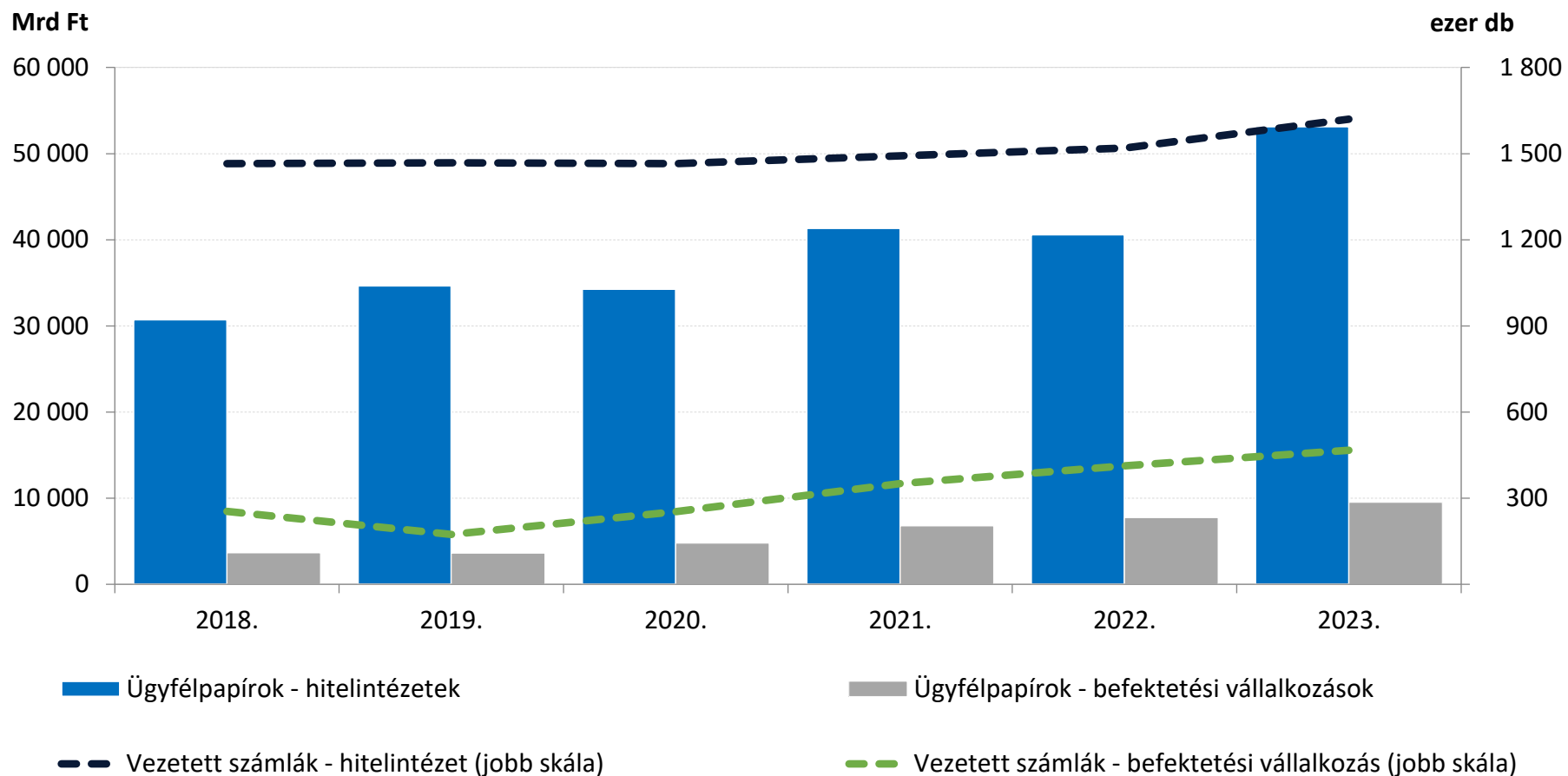
Kérdések
felugyeletisajto@mnb.hu

BÉT - forgalom és kapitalizáció alakulása



ERŐTELJES NÖVEKEDÉS AZ ÜGYFÉLÉRTÉKPAPÍR-ÁLLOMÁNYBAN

Kérdések
felugyeletisajto@mnb.hu



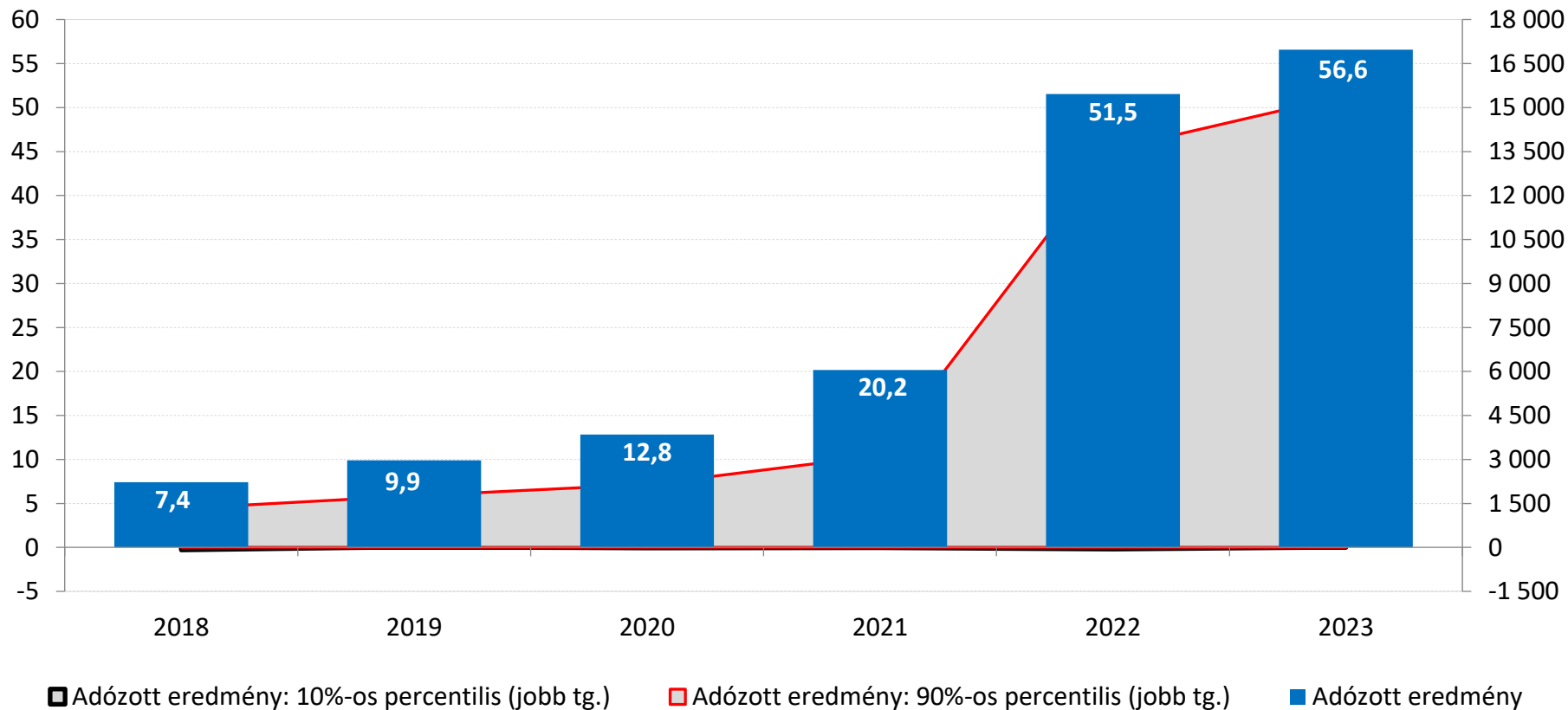
Ügyfélértékpapírok és vezetett értékpapírszámlák alakulása



BŐVÜLŐ ADÓZOTT EREDMÉNY

Mrd Ft

Millió Ft

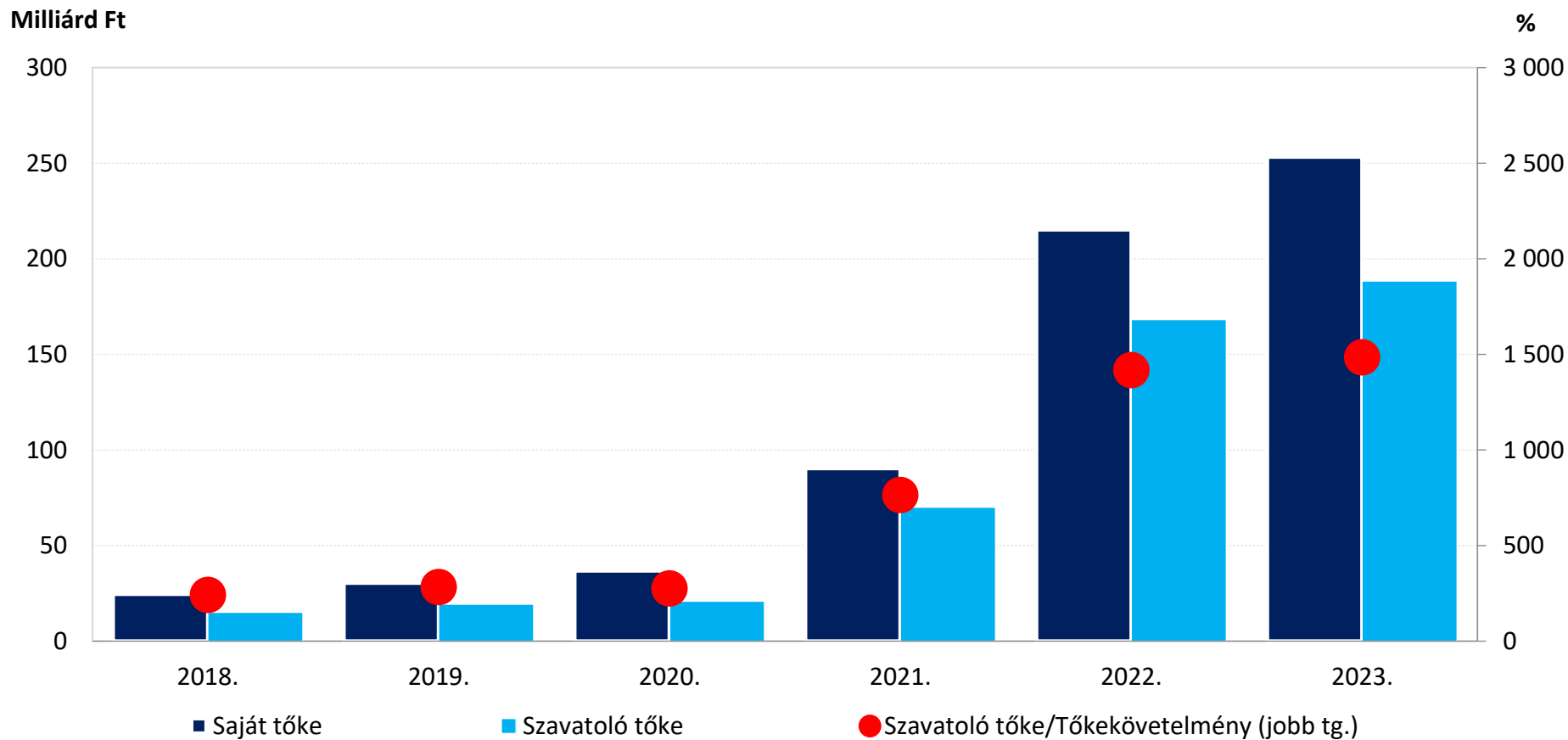


Kérdések
felugyeletisajto@mnb.hu

Befektetési vállalkozások jövedelmezősége



SZEKTORSZINTEN MEGFELELŐ TŐKEELLÁTOTTSÁG



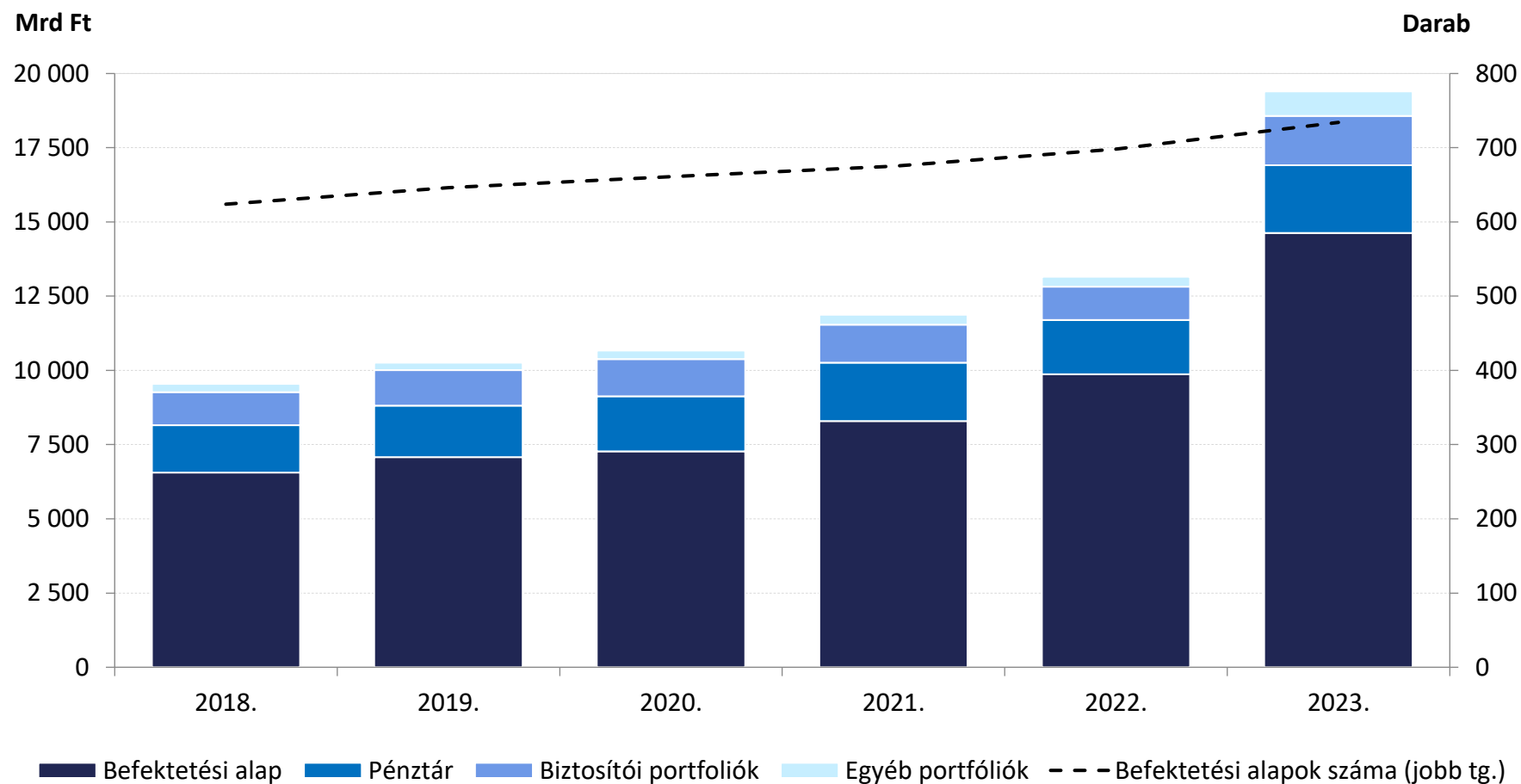
Befektetési vállalkozások tőkéje és tőkemegfelelési mutatója

Kérdések
felugyeletisajto@mnb.hu



BEFEKTETÉSI ALAPKEZELŐK ÁLTAL KEZELT VAGYON 19.401 MRD FORINT

Kérdések
felugyeletisajto@mnb.hu

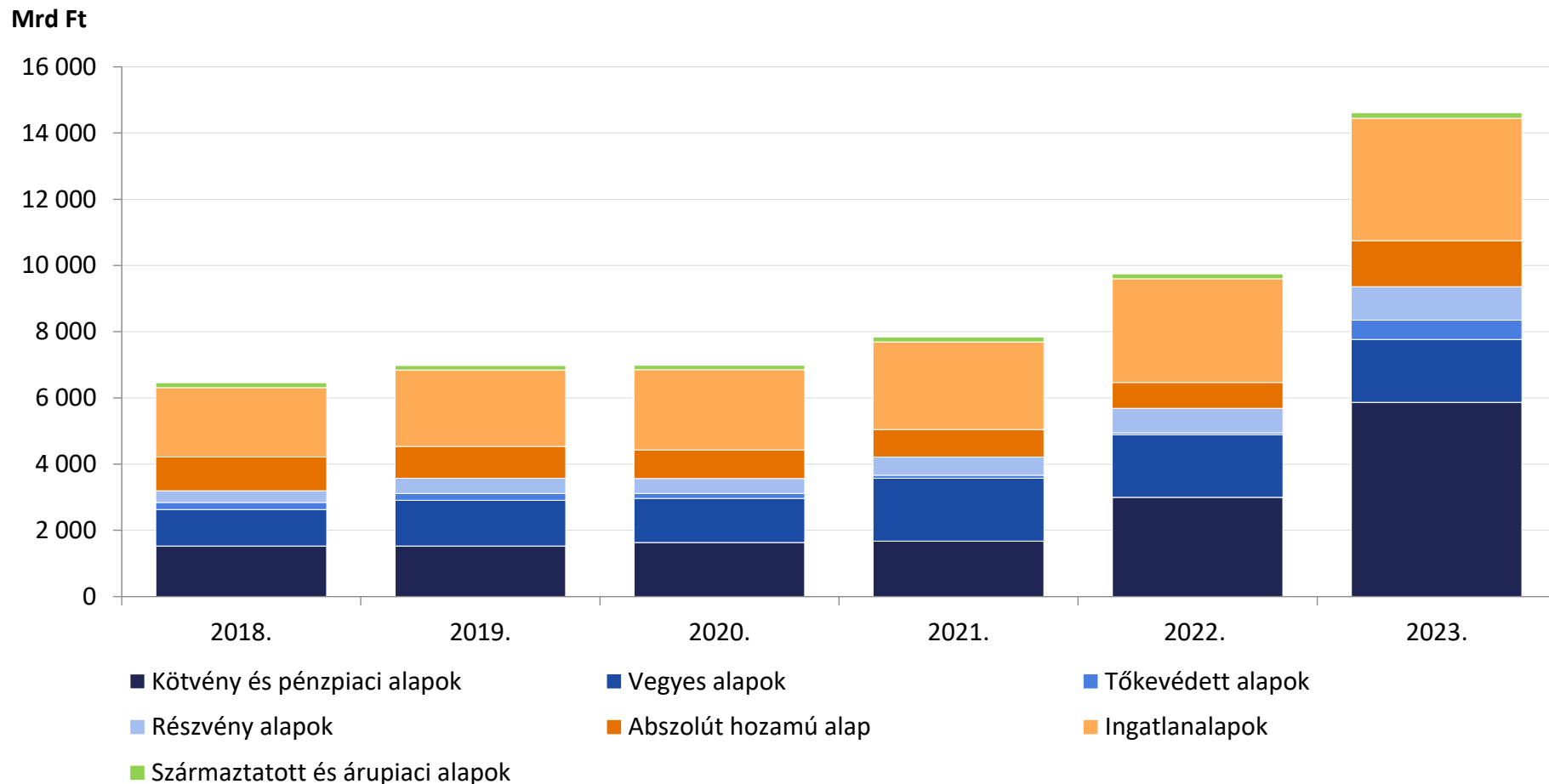


A befektetési alapkezelők által kezelt vagyon és befektetési alapok száma



NETTÓ ESZKÖZÉRTÉK NÖVEKEDETT A PÉNZPIACI ÉS RÖVID KÖTVÉNY ALAPOK MIATT

Kérdések
felugyeletisajto@mnb.hu

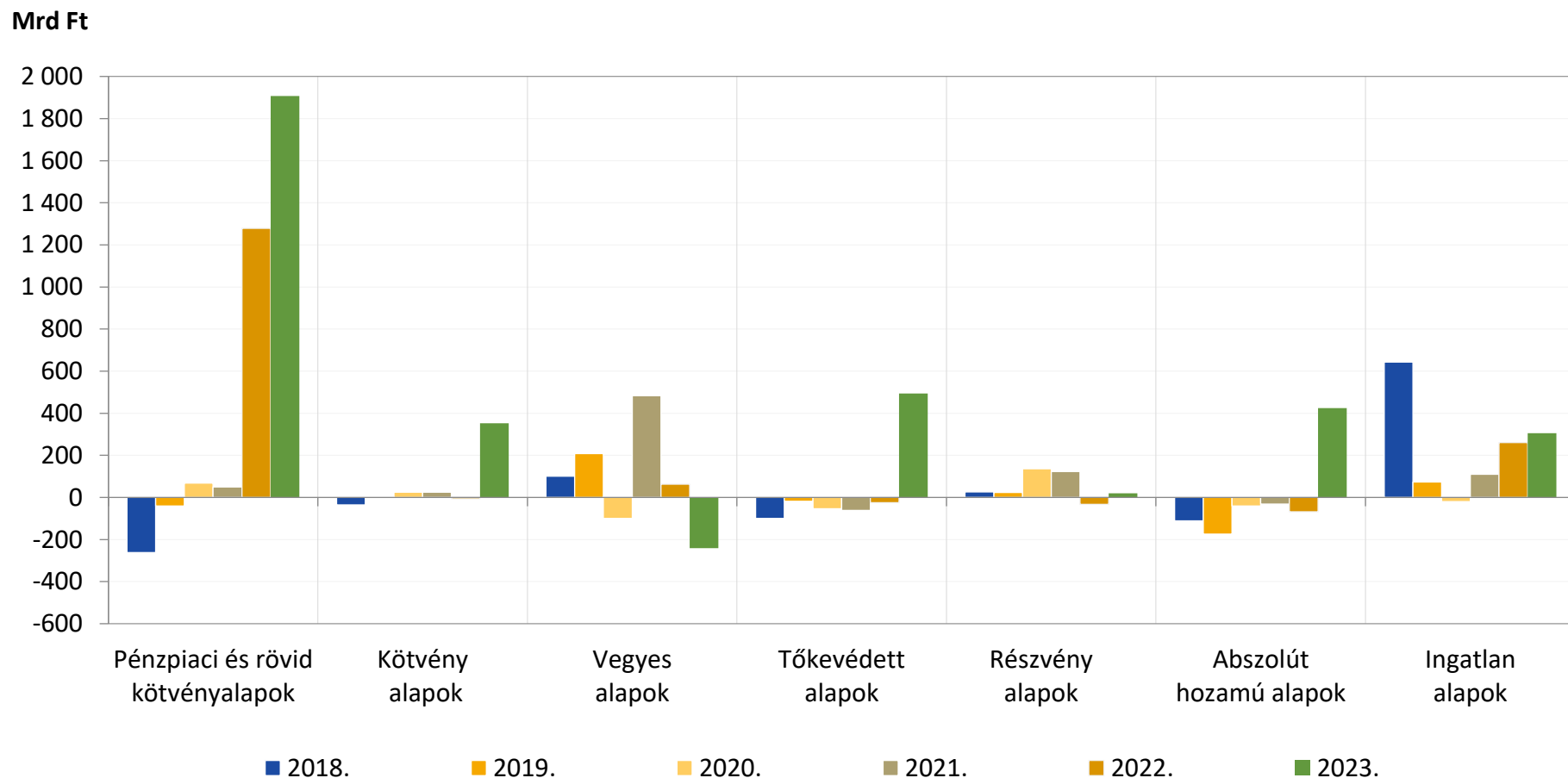


A befektetési alapok befektetési politika szerinti megbontása



DINAMIKUS TŐKEBEÁRAMLÁS A BEFEKTETÉSI ALAPOKNÁL

Kérdések
felugyeletisajto@mnb.hu

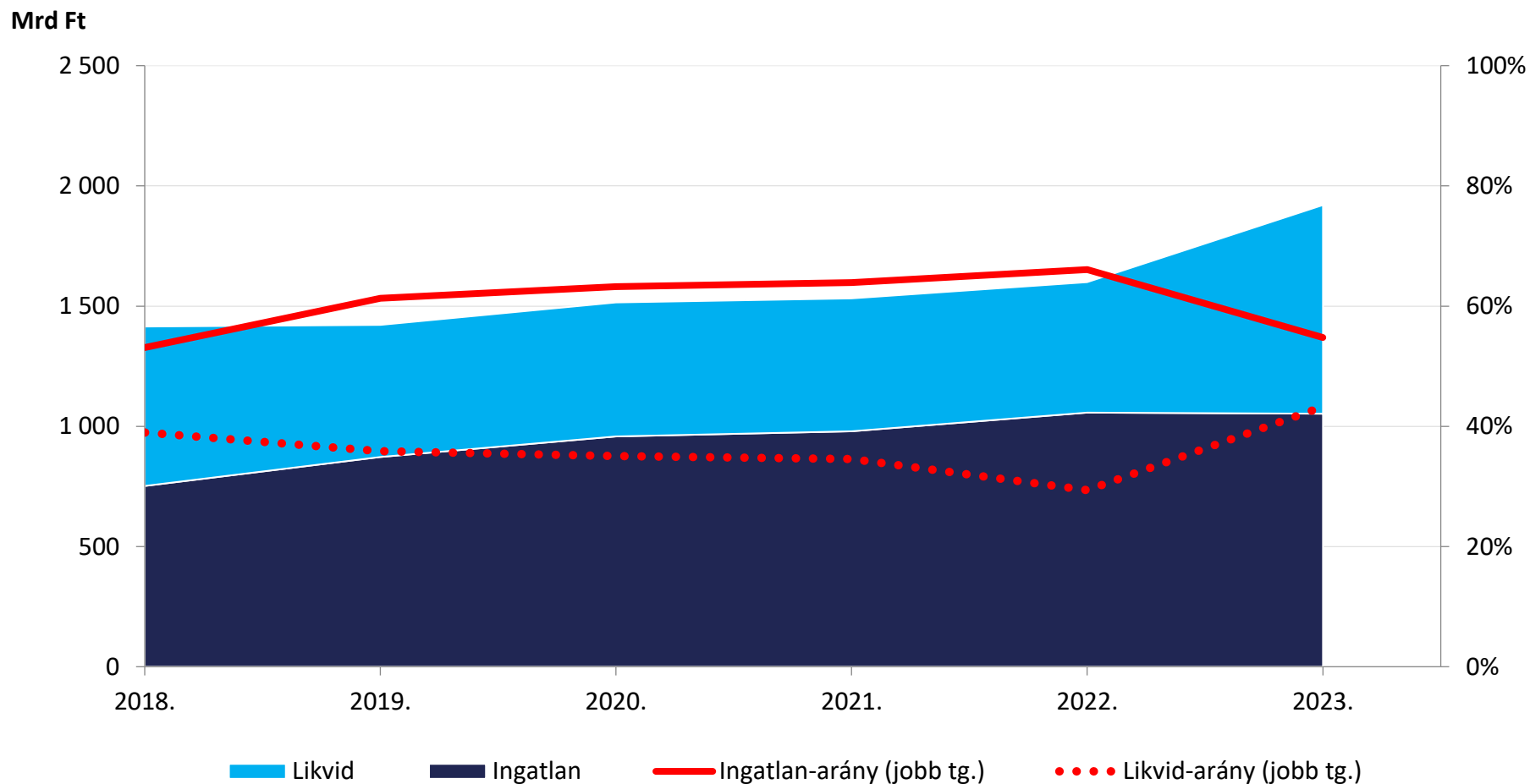


A befektetési alapok nettó tőkeáramlása



NYILVÁNOS INGATLANALAPOK ÁLLOMÁNYA 20,2%-KAL NÖVEKEDETT

Kérdések
felugyeletisajto@mnb.hu

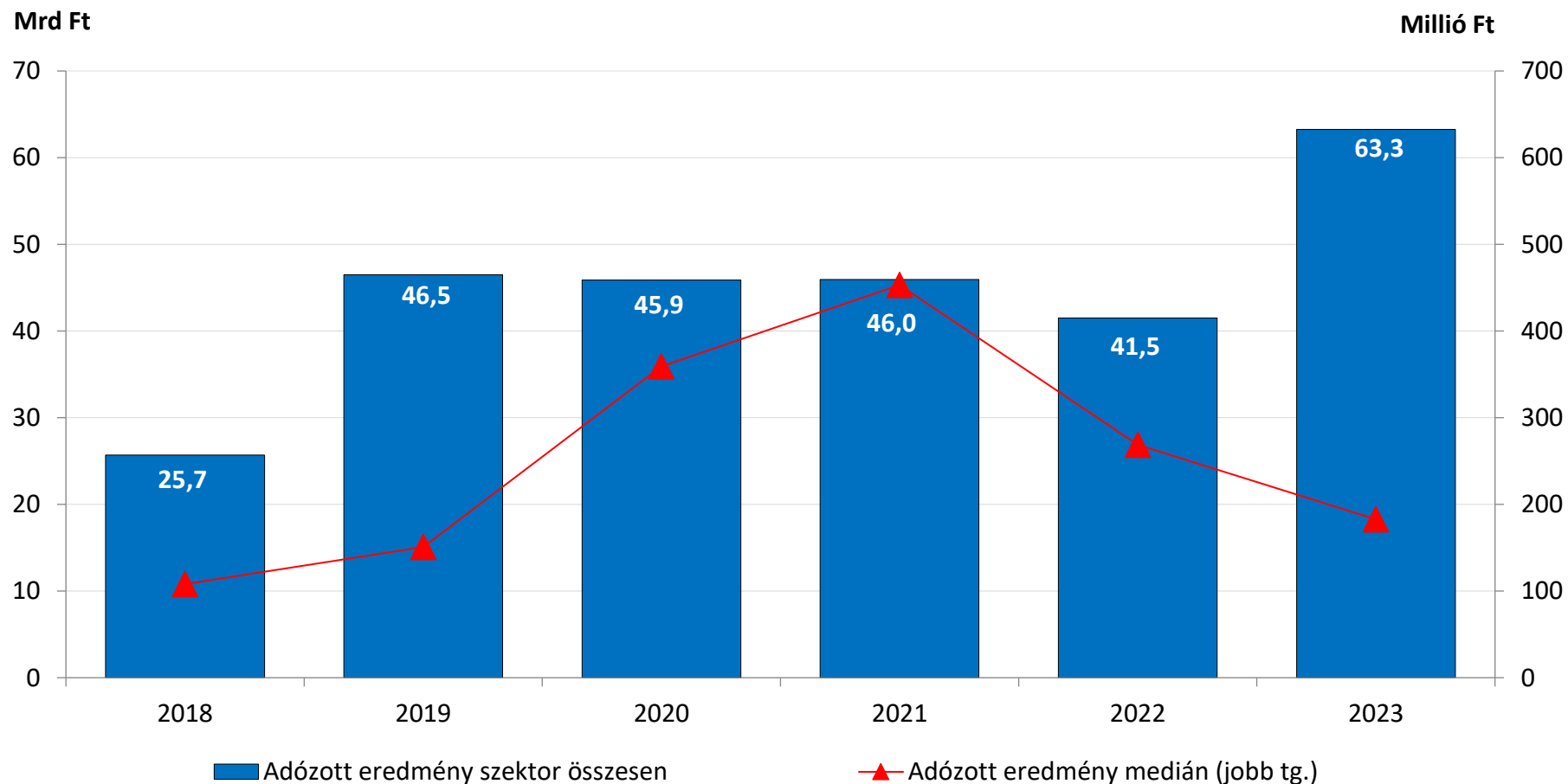


A nyilvános ingatlanalapok ingatlanbefektetéseinek állománya és aránya a nettó eszközértékhez képest



MAGAS JÖVEDELMEZŐSÉG A BEFEKTETÉSI ALAPKEZELÉSI SZÉKTORBAN

Kérdések
felugyeletisajto@mnb.hu



A befektetési alapkezelők jövedelmezősége



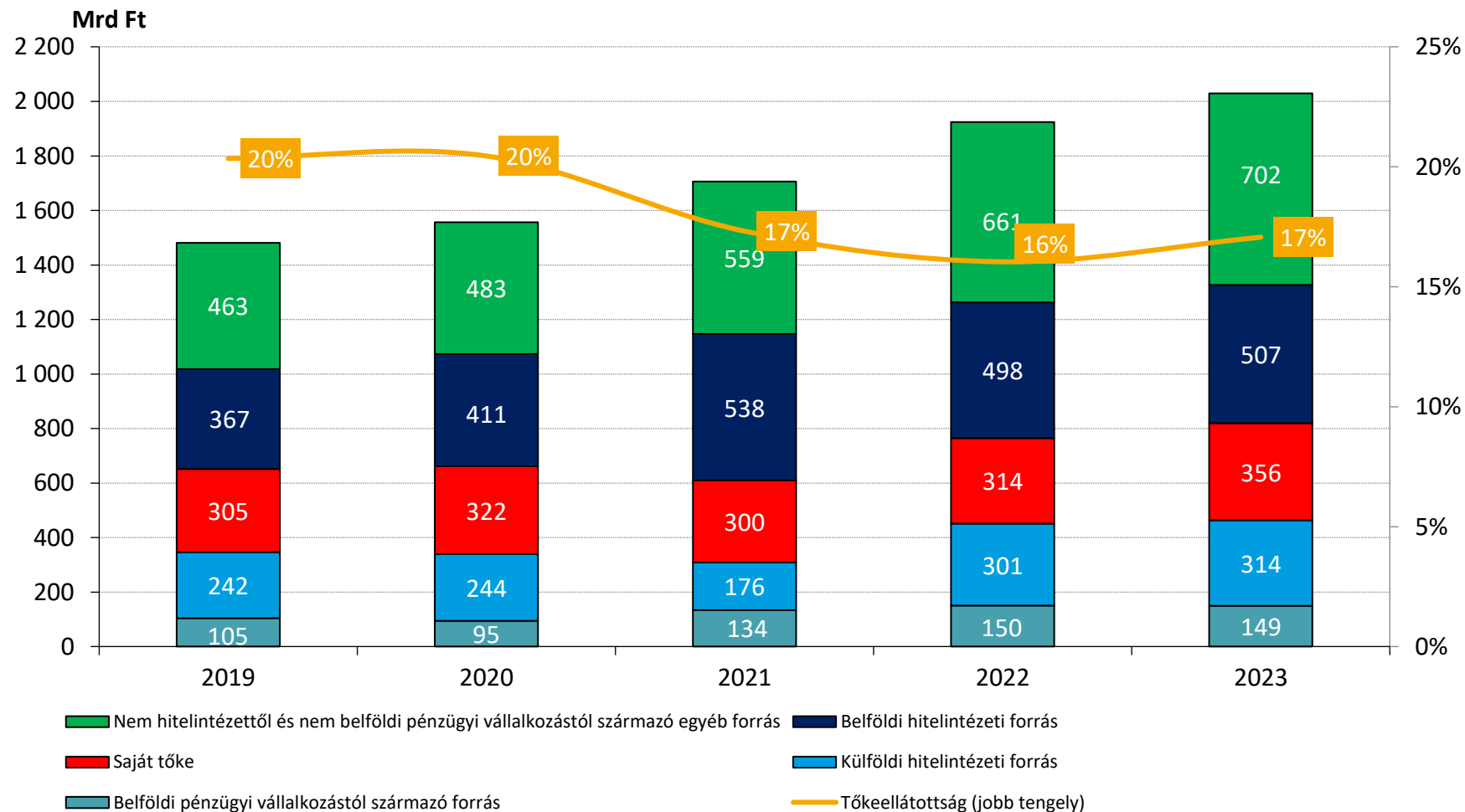
Kérdések
felugyeletisajto@mnb.hu

NEM BANKCSOPORTHÓZ TARTOZÓ PÉNZÜGYI VÁLLALKOZÁSOK KOCKÁZATAI



TOVÁBB NÖVEKSZIK A TULAJDONOSI TŐKEBEVONÁS

Kérdések
felugyeletisajto@mnb.hu

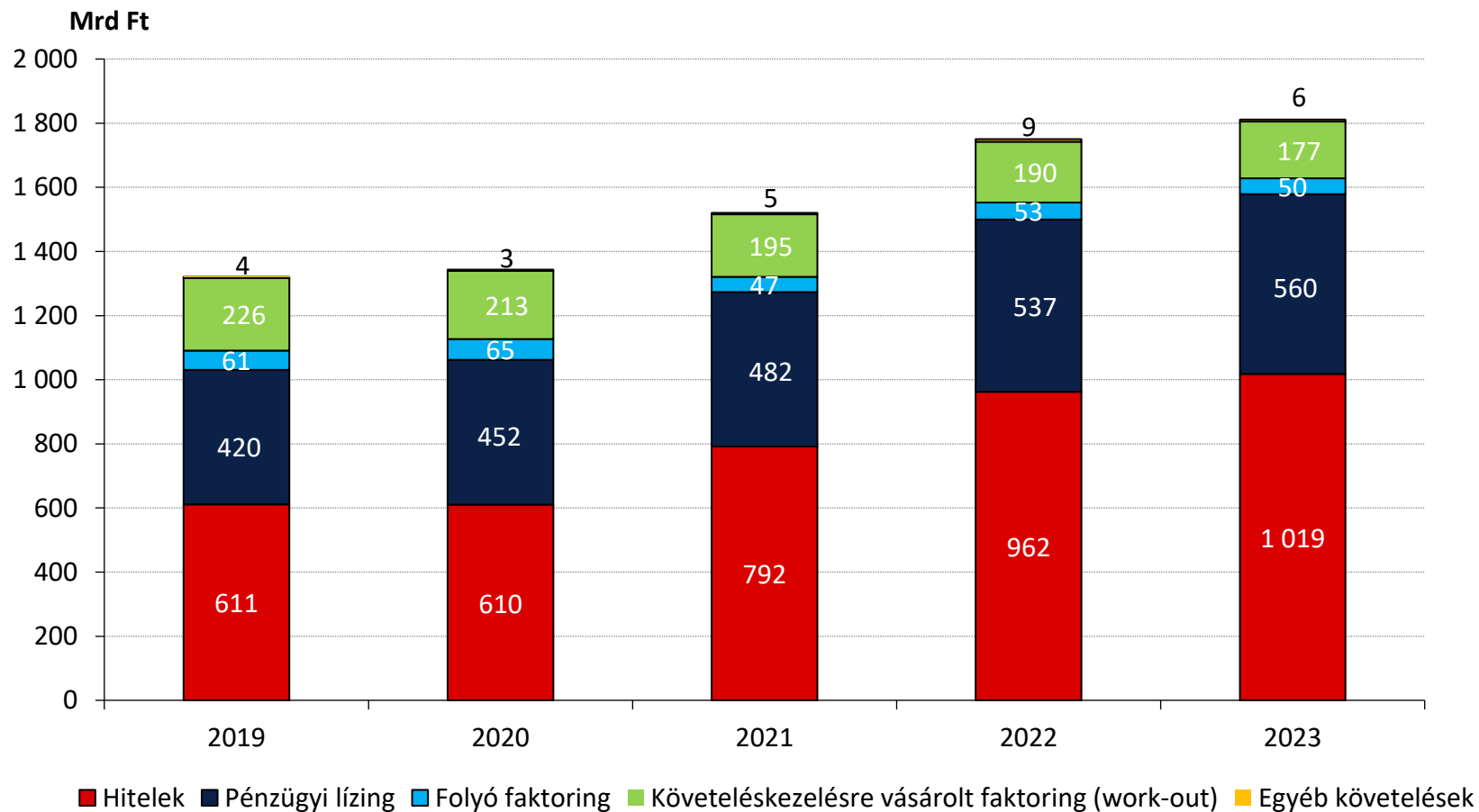


Pénzügyi szolgáltatási tevékenységek finanszírozási forrásainak bemutatása



MÉRSÉKELTEN NÖVEKVŐ KÖVETELÉSÁLLOMÁNY

Kérdések
felugyeletisajto@mnb.hu

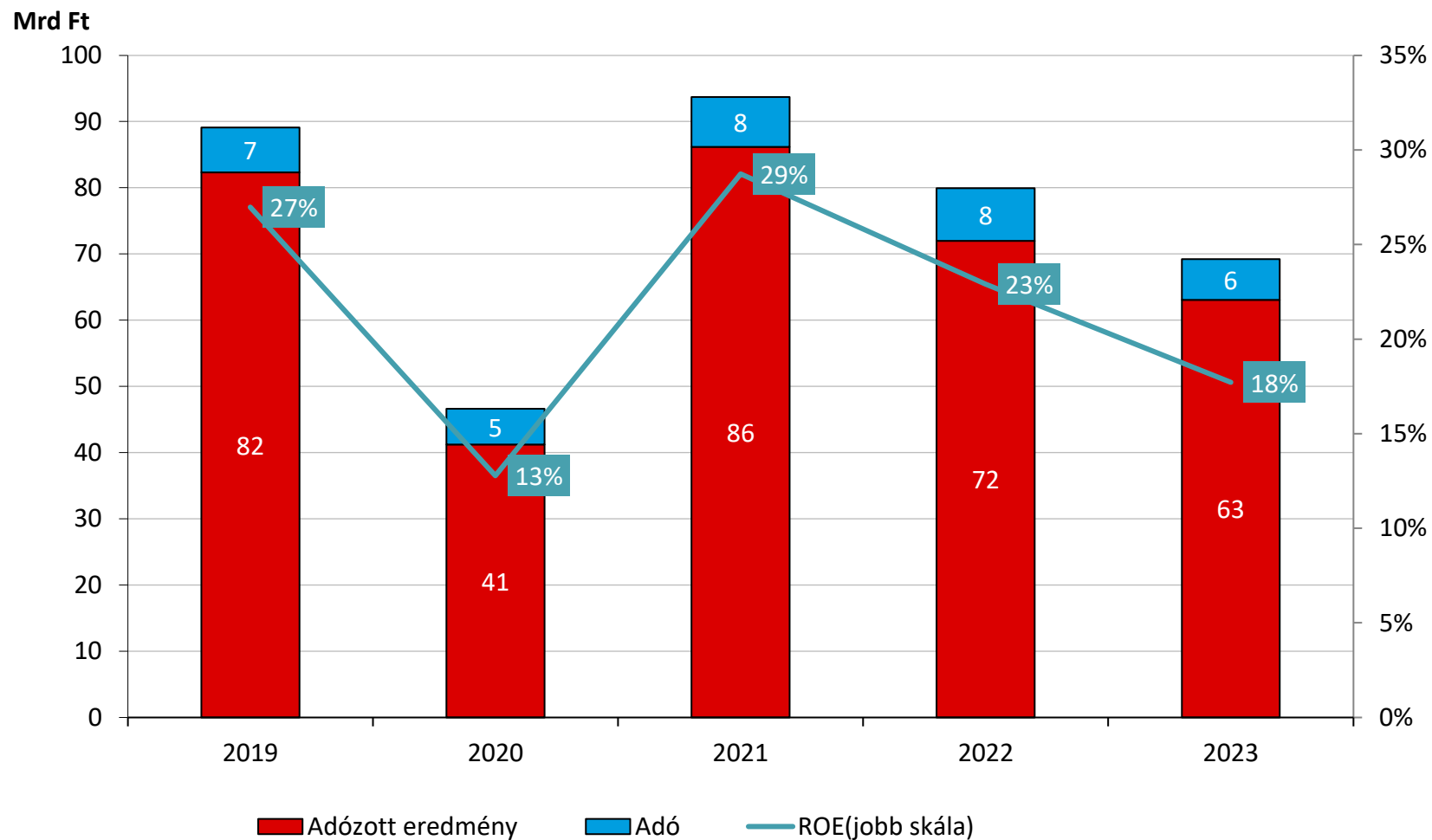


Bruttó követelésállomány alakulása tevékenységenként



JÖVEDELMEZŐSÉG CSÖKKENÉSE

Kérdések
felugyeletisajto@mnb.hu



Főbb jövedelmezőségi mutatók alakulása



*100 éve Magyarország
gyarapodásáért*



**KÖSZÖNJÜK
A MEGTISZTELŐ
FIGYELMET!**

