



AZ ÉLELMISZEREK ÉS ÜZEMANYAGOK INFLÁCIÓJA MAGYARORSZÁGON

ÁRSAPKÁK KÖZVETLEN ÉS KÖZVETETT KÖVETKEZMÉNYEI



FŐ ÜZENETEK



A magyar élelmiszer-infláció a legmagasabb az Európai Unióban.

V4

Szinte minden termékcsoportban érdemben magasabb az áremelkedés a visegrádi régió átlagánál.



Az ársapkák csak a közvetlenül érintett termékek árát fixálták, a helyettesítő termékeknél jelentős áremelkedés történt.



Az ársapkák a kieső bevételek áthárítása mellett, egyes termelési vertikumokban (pl. tejtermékek) komoly zavarokat okoztak, további árnyomást eredményezve.



Az árnövekedés kifejezetten erőteljes a hazai előállítású feldolgozott élelmiszereknél az alacsony termelékenység és a verseny hiánya miatt. Az importárakba az árfolyamleértékelődés hatása gyorsan beépült.

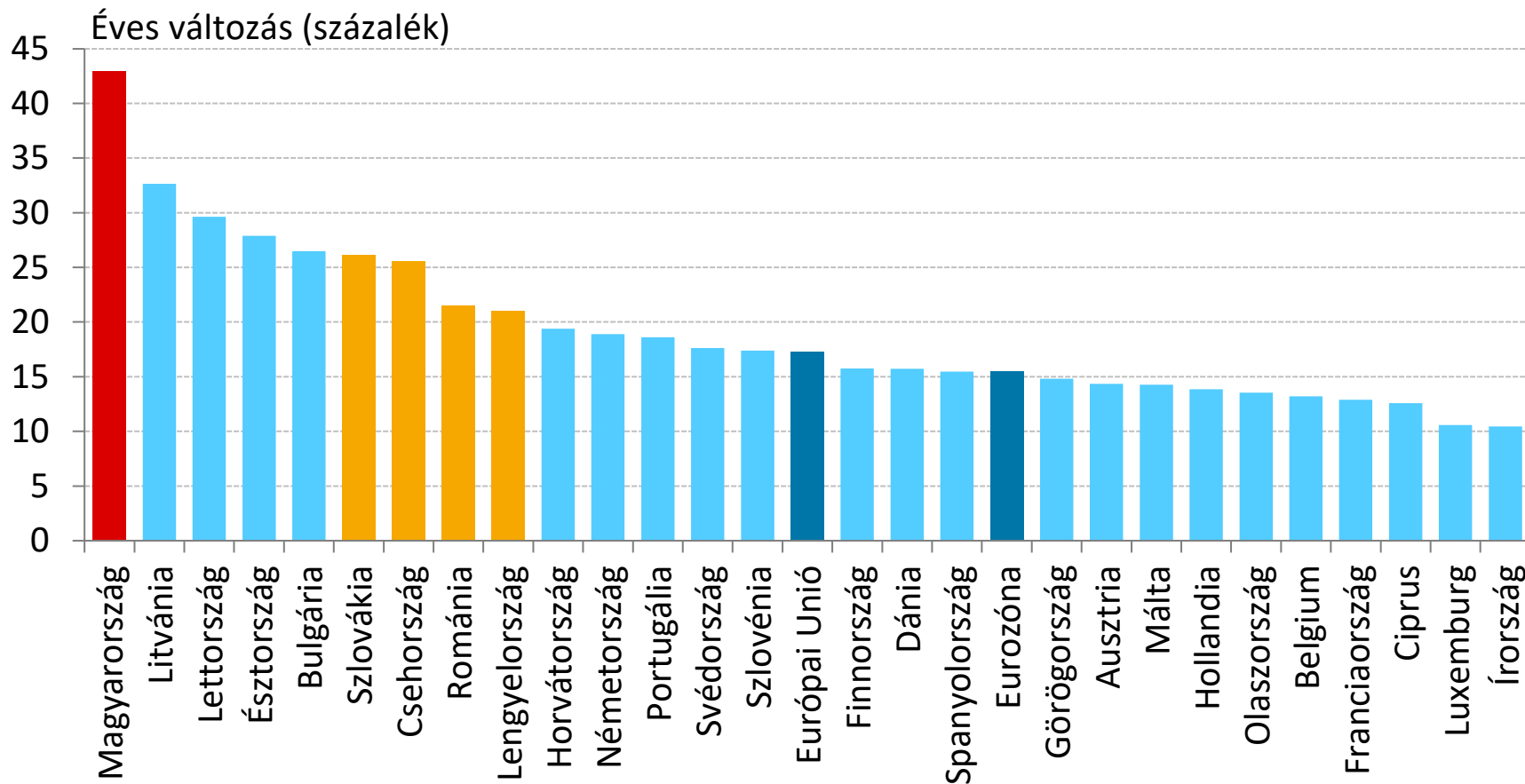


Az árrés emelkedése a piaci árazású üzemanyag-piacon is megfigyelhető volt.



Összességében az ársapkák a közvetett csatornákon keresztül mintegy 3-4 százalékpontos inflációs hatást generáltak, amelyek hatása az ársapkák kivezetésével még inkább egyértelművé válik.

EURÓPAI ÖSSZEHOSONLÍTÁSBAN HAZÁNKBAN A LEGMAGASABB AZ ÉLELMISZEREK INFLÁCIÓJA

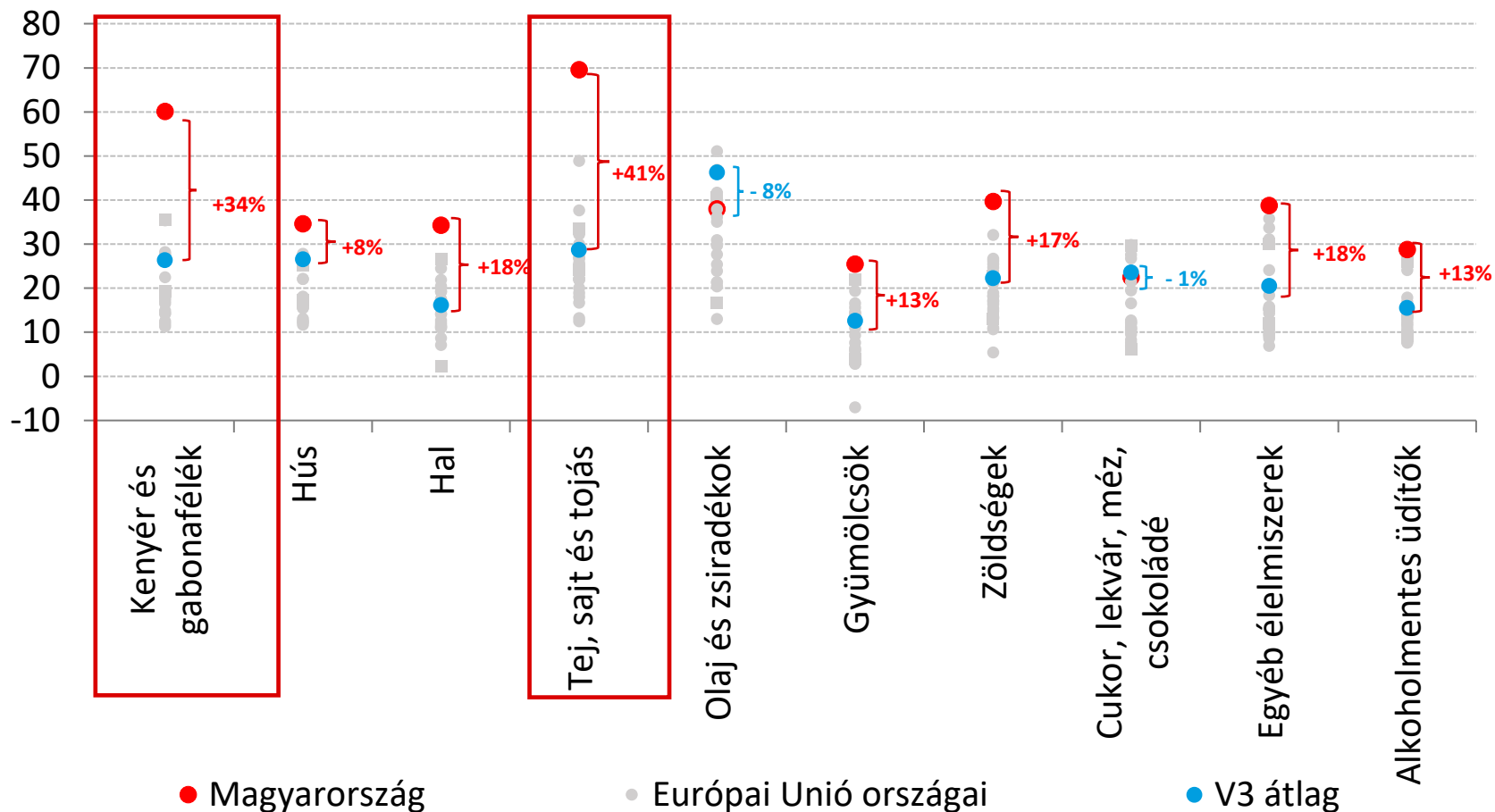


AZ ÉLELMISZEREK INFLÁCIÓJÁNAK ALAKULÁSA AZ EURÓPAI UNIÓBAN (2022. OKTÓBER)

Megjegyzés | HICP adatok alapján. Az MNB módszertanával ellentétben az Eurostat élelmiszer statisztikája tartalmazza az alkoholmentes italokat is.

Forrás | Eurostat, MNB

AZ ÉLELMISZER FŐCSOPORTOK TÖBBSÉGÉBEN KIUGRÓAN MAGAS ÁREMELKEDÉST FIGYELHETÜNK MEG



ÉLELMISZER FŐCSOPORTOK ÁRAINAK ALAKULÁSA HAZÁNKBAN ÉS AZ EURÓPAI UNIÓBAN (2022. OKTÓBER)

Megjegyzés | Eurostat HICP adatok alapján.

Forrás | Eurostat

AZ ÁRSTOP NEM LASSÍTOTTA A HELYETTESÍTŐ TERMÉKEK ÁREMELKEDÉSÉT

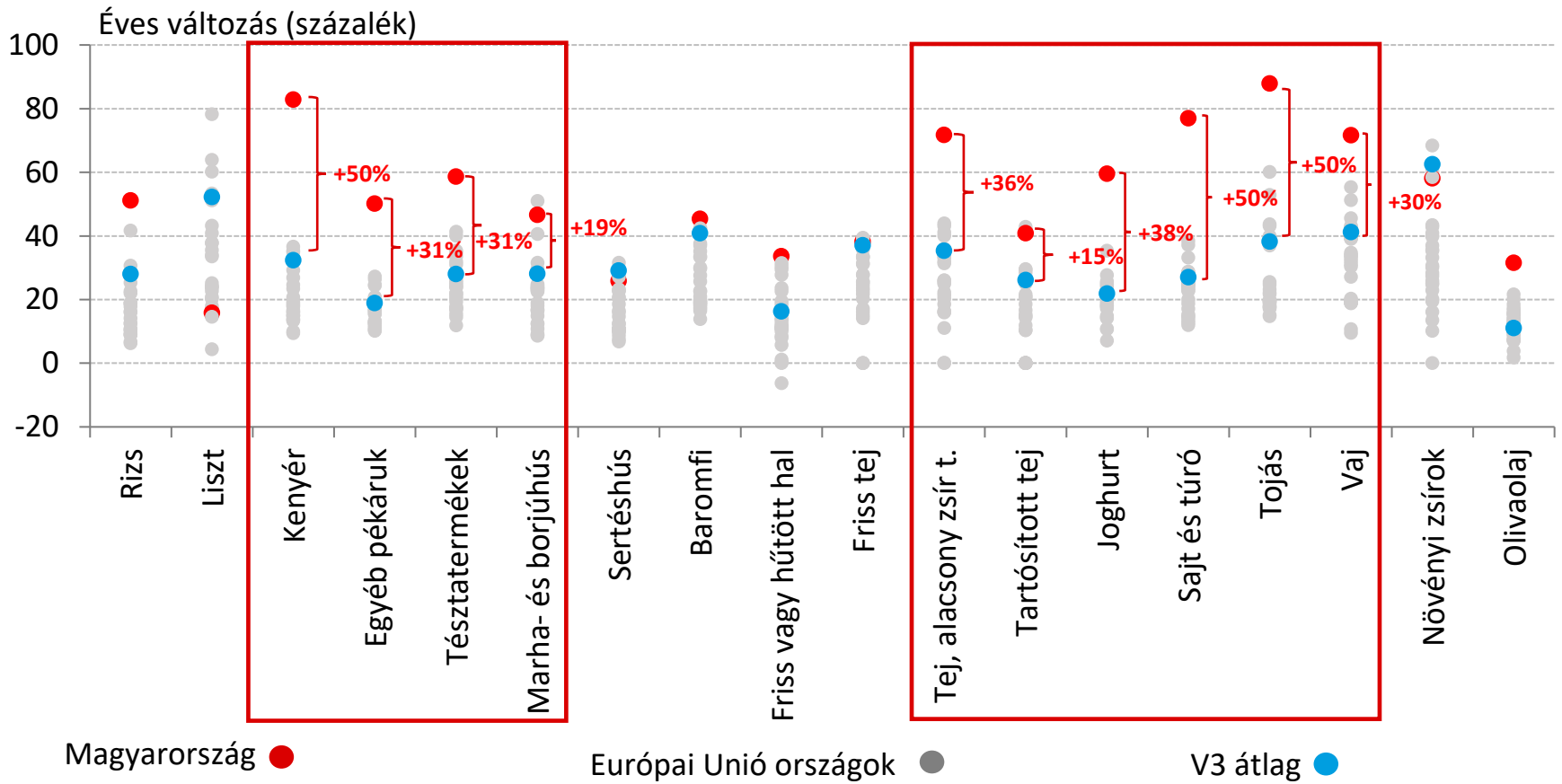


Terméknév	2022. február = 100 %
Cukor	
Helyettesítő termék: Porcukor	222%
Helyettesítő termék: Virágméz	160%
Finomliszt	
Helyettesítő termék: Rétesliszt	147%
Napraforgó étolaj	
Helyettesítő termék: Sertészsír	215%
Helyettesítő termék: Olívaolaj	135%
Sertéscomb	
Helyettesítő termék: sertés karaj	152%
Csirkemellfilé	
Helyettesítő termék: csirkecomb	167%
Helyettesítő termék: pulykamellfilé	180%
2,8 százalékos, UHT tartós tej	
Helyettesítő termék: 1,5 százalékos UHT zsírszegény tej	190%

AZ ÁRSTOP RENDELET ÁLTAL ÉRINTETT TERMÉKEK, VALAMINT A HELYETTESÍTŐ TERMÉKEINEK ÁRALAKULÁSA 2022. FEBRUÁRHOZ KÉPEST (2022. FEBRUÁR = 100)

Megjegyzés | Az árstop hatálya alá tartozó termékkörök árai nem változtak a vizsgált időszakban. December 1 - 7-i adatok alapján
 Forrás | MNB-gyűjtés

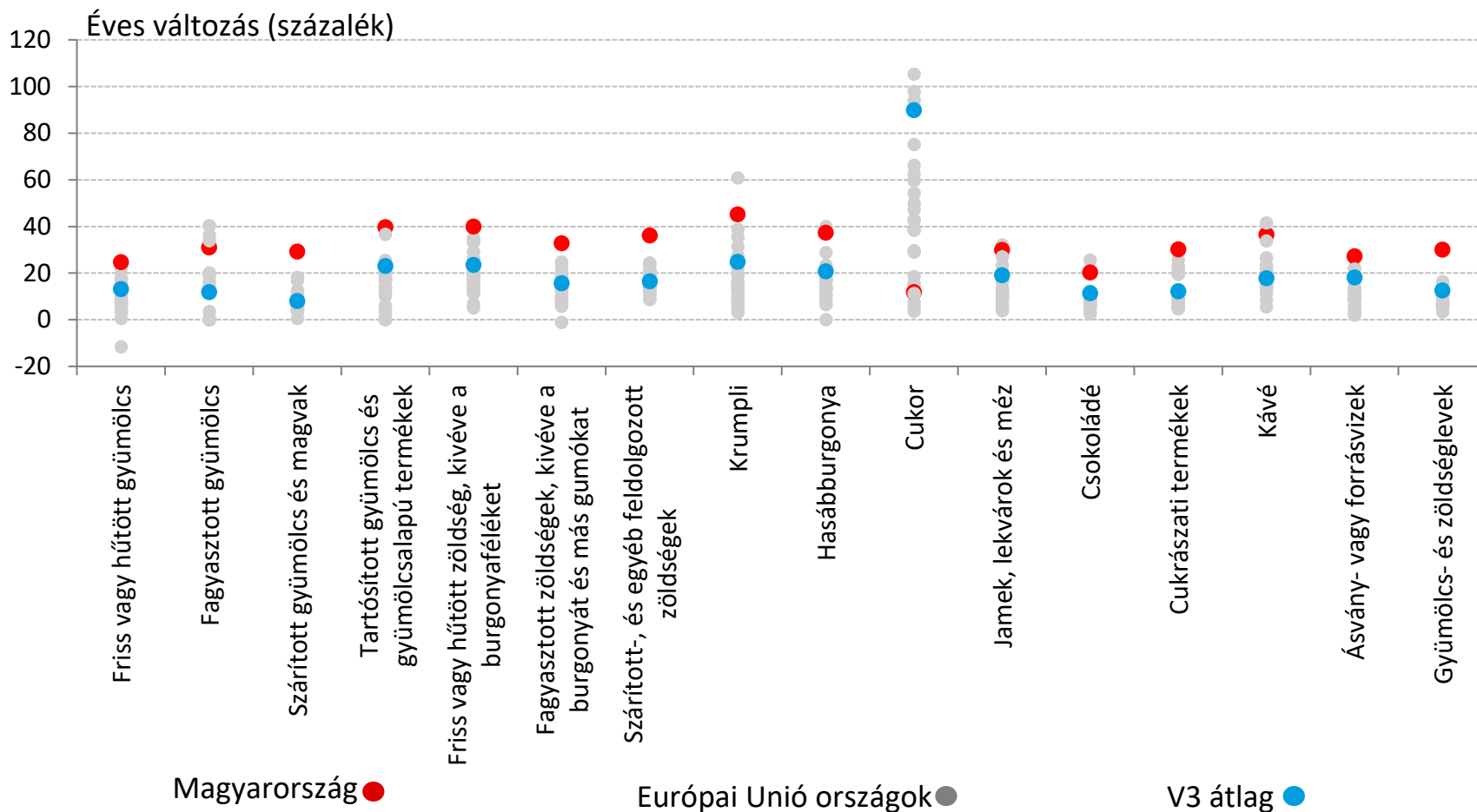
AZ ÉLELMISZERIPAR EGYES SZEGMENSEIBEN TARTÓS ZAVAROK ALAKULTAK KI, TOVÁBBI JELENTŐS ÁRNYOMÁST OKOZVA



ÉLELMISZEREK INFLÁCIÓJA HAZÁNKBAN ÉS AZ EURÓPAI UNIÓBAN (2022. OKTÓBER)

Megjegyzés | Eurostat HICP adatok alapján.
 Forrás | Eurostat

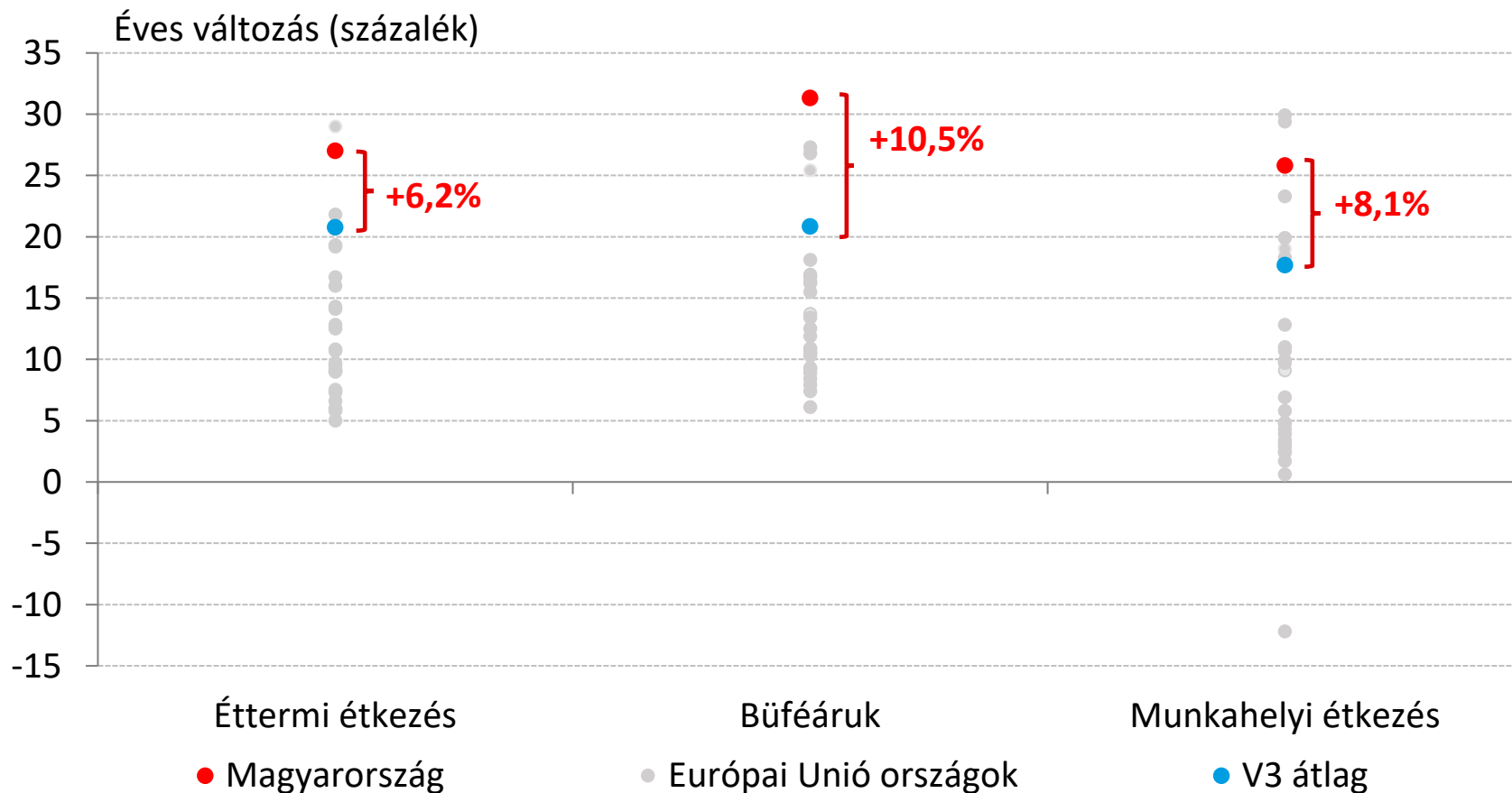
A LEGTÖBB ZÖLDSÉG ÉS GYÜMÖLCS ESETÉBEN IS A RÉGIÓSNÁL MAGASABB ÁREMELKEDÉST FIGYELHETTÜNK MEG



ÉLELMISZEREK INFLÁCIÓJA HAZÁNKBAN ÉS AZ EURÓPAI UNIÓBAN (2022. OKTÓBER)

Megjegyzés | Eurostat HICP adatok alapján.
 Forrás | Eurostat

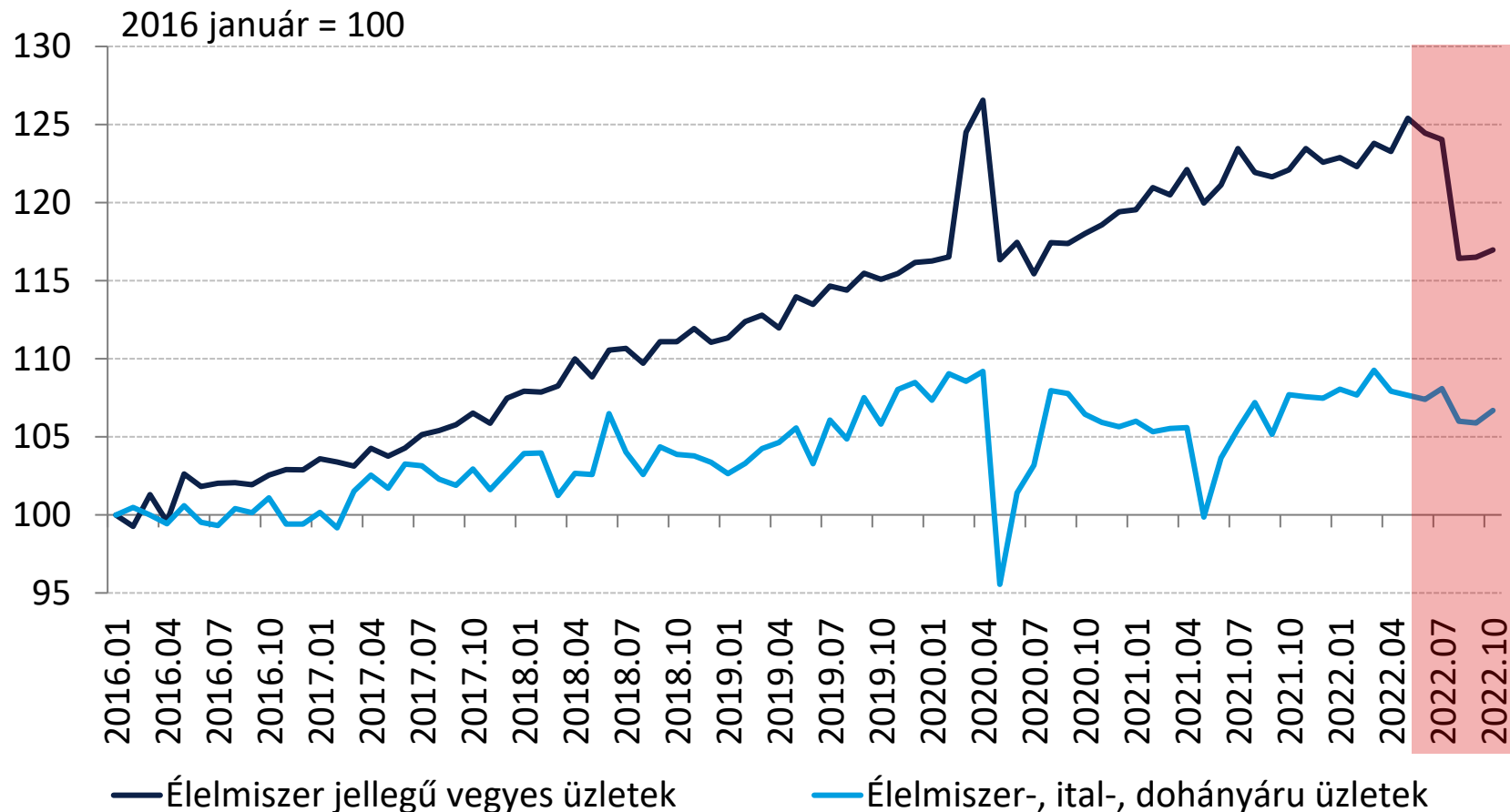
AZ ÉLELMISZERÁR-EMELKEDÉS MÁSODKÖRÖS HATÁSAI ERŐSEK, AMI 0,2-0,4 SZÁZALÉKPONTTAL NÖVELTE AZ INFLÁCIÓT



ÉLELMISZEREKHEZ KÖTHETŐ PIACI SZOLGÁLTATÁSOK INFLÁCIÓJA HAZÁNKBAN ÉS AZ EURÓPAI UNIÓBAN (2022. OKTÓBER)

Megjegyzés | Eurostat HICP adatok alapján.
Forrás | Eurostat

REÁLÉRTÉKEN MÁR MEGINDULT A FOGYASZTÁS ALKALMAZKODÁSA A MAGAS ÉLELMISZERÁRAKHOZ

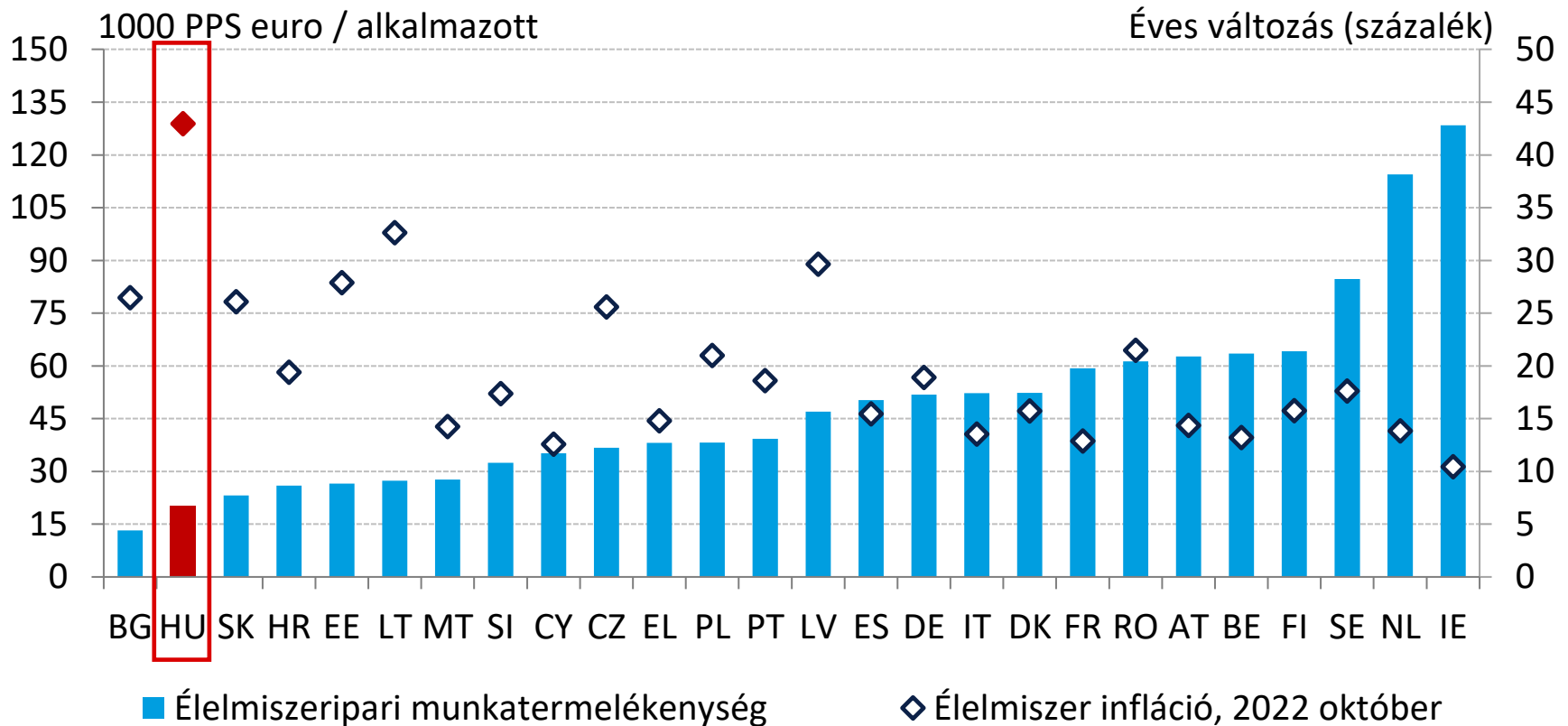


AZ ÉLELMISZER-ÜZTETTIPUSOK KISKERESKEDELMI FORGALMA A TELJES KISKERESKEDELMI FORGALOM VOLUMENÉNEK ARÁNYÁBAN

Megjegyzés | Szezonálisan igazított adatok, reálértéken, 2016 január=100 árak alapján.

Forrás | KSH

A MAGYAR ÉLELMISZERIPAR TERMELÉKENYSÉGE ALACSONY

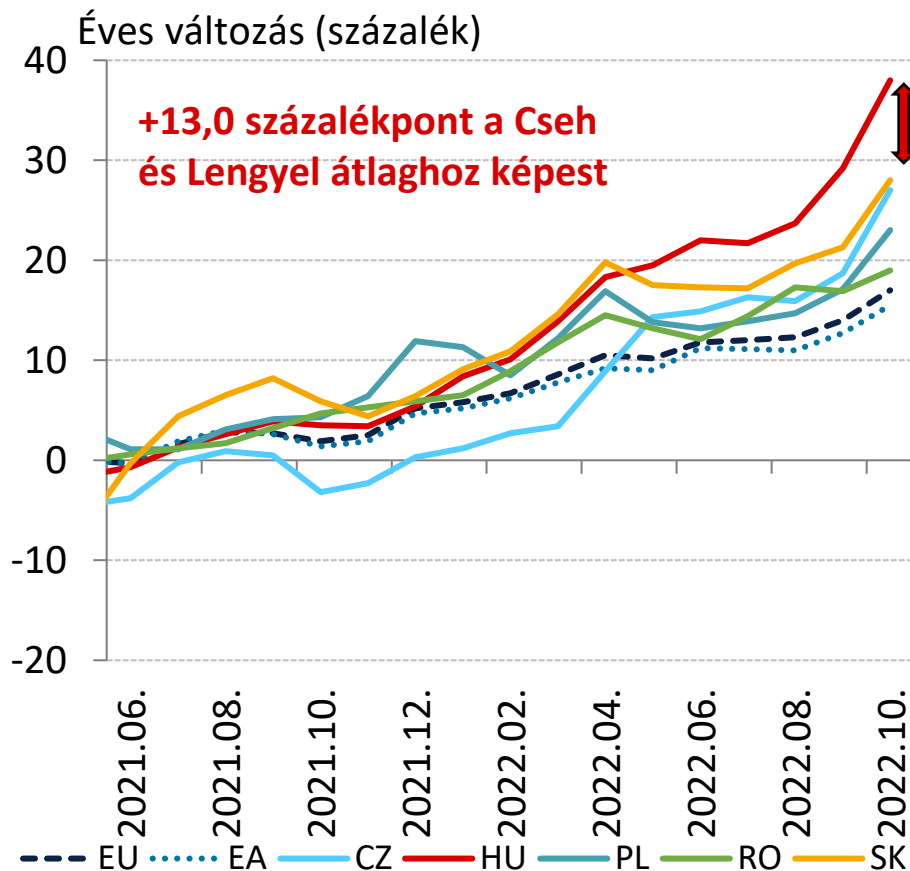


AZ ÁTLAGOS ÉLELMISZERIPARI MUNKATERMELÉKENYSÉG (2017-2020) ÉS AZ ÉLELMISZER INFLÁCIÓ

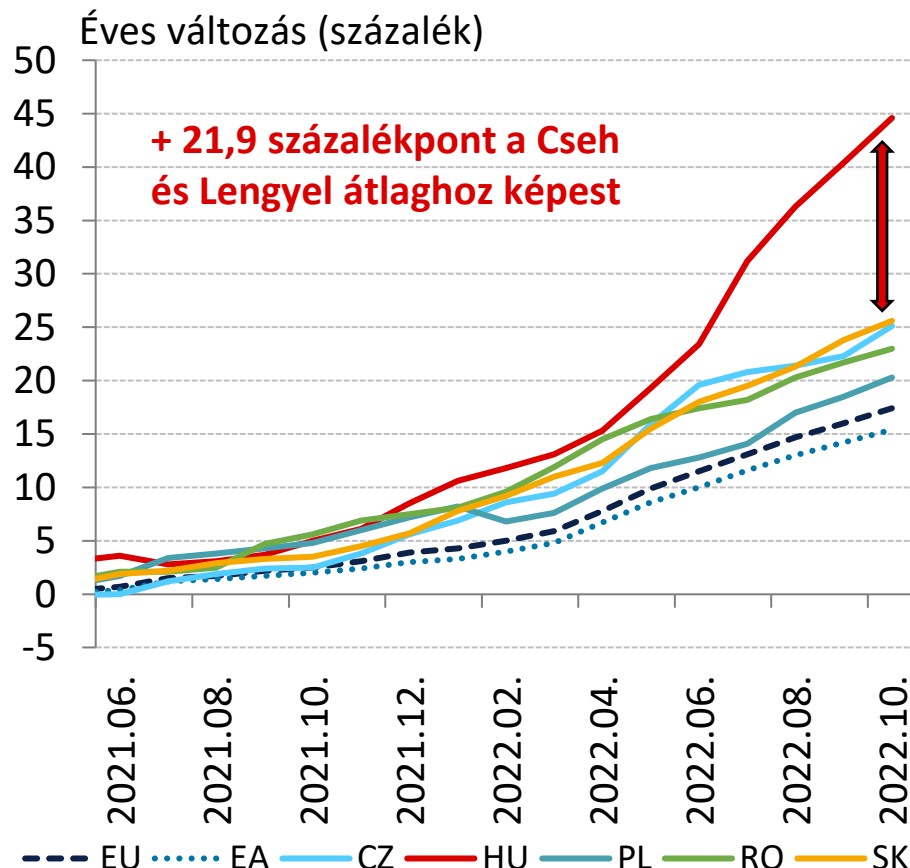
Megjegyzés | Foglalkoztatás alapú munkatermelékenység. Élelmiszerek (C10), italok (C11) és dohánytermékek gyártása együtt. Németország, Spanyolország, Ciprus, Lettország, Litvánia, Lengyelország, Portugália és Svédország esetében 2019-es adatok. Az ábrán Luxemburg nem szerepel adathiány miatt. Ételek és alkoholmentes italok vásárlóerő-paritással számolva (EU27=100). 15-74

éves foglalkoztatotti létszámmal számolva
 Forrás | Eurostat alapján, MNB-számítás

TERMELÉKENYSÉGI PROBLÉMÁRA UTAL, HOGY A FELDOLGOZOTT ÉLELMISZEREK ESETÉN A HAZAI ÁREMELKEDÉS KIEMELKEDŐ



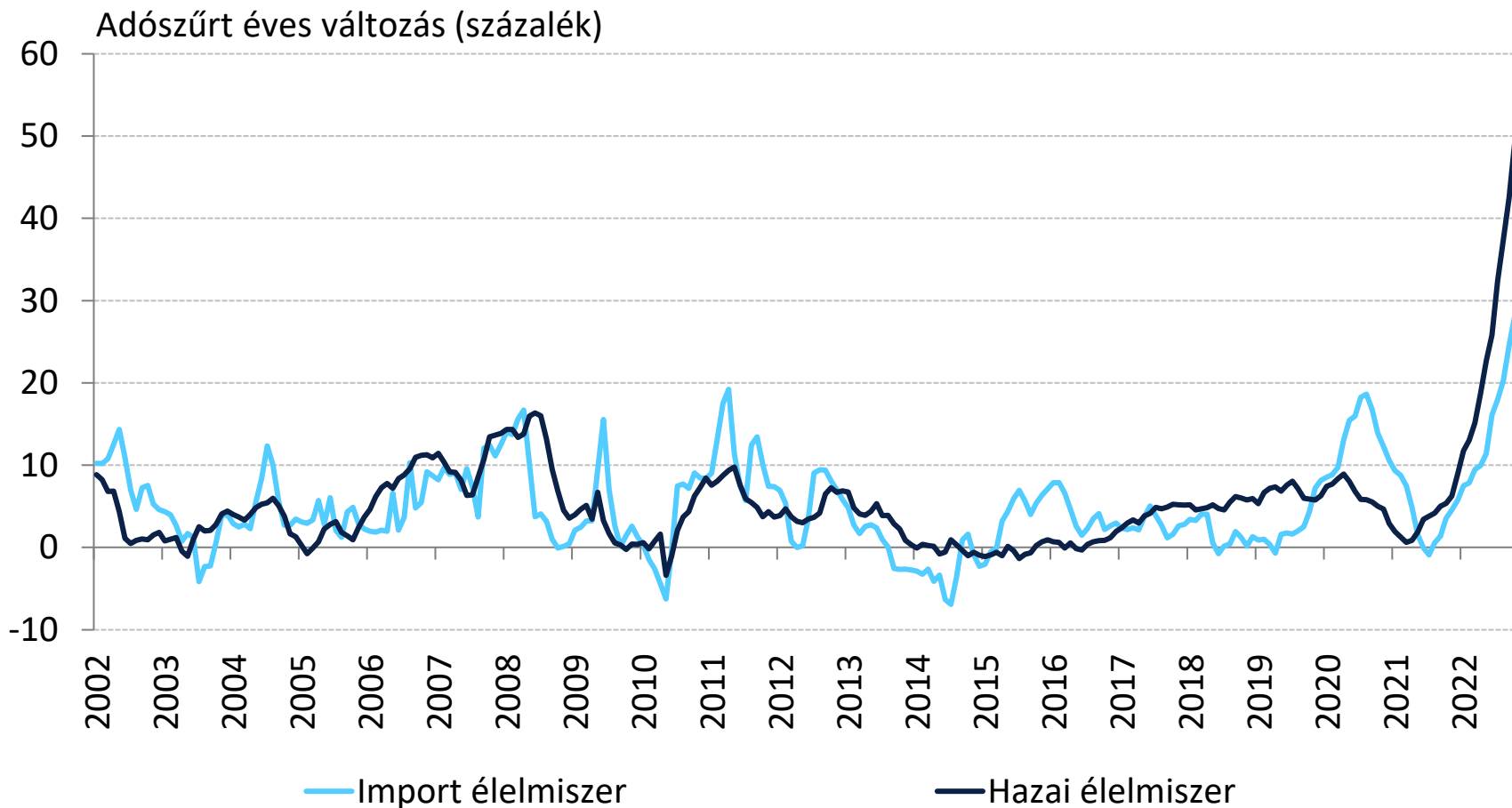
A FELDOLGOZATLAN ÉLELMISZEREK FOGYASZTÓI ÁRÁNAK VÁLTOZÁSA



A FELDOLGOZOTT ÉLELMISZEREK FOGYASZTÓI ÁRÁNAK VÁLTOZÁSA

Megjegyzés | HICP adatok. Éves változás, százalék.
Forrás | Eurostat

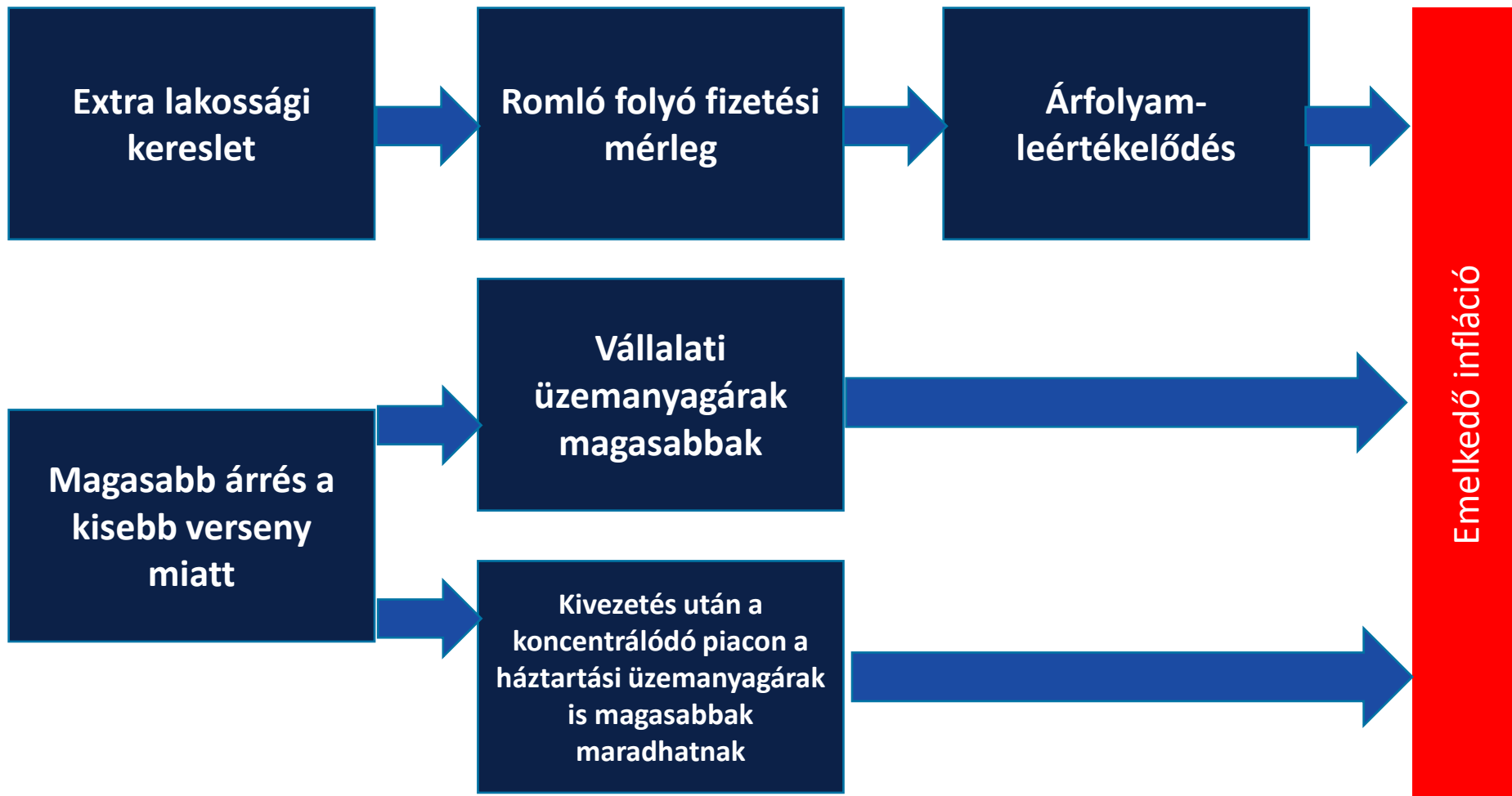
AZ ÁRFOLYAM HATÁSA GYORSAN MEGJELENT AZ IMPORTÁLT ÉLELMISZEREK ÁRÁBAN, DE A HAZAI ELŐÁLLÍTÁSÚ ÉLELMISZEREK INFLÁCIÓJA MÉG ENNÉL IS MAGASABBAN ALAKULT



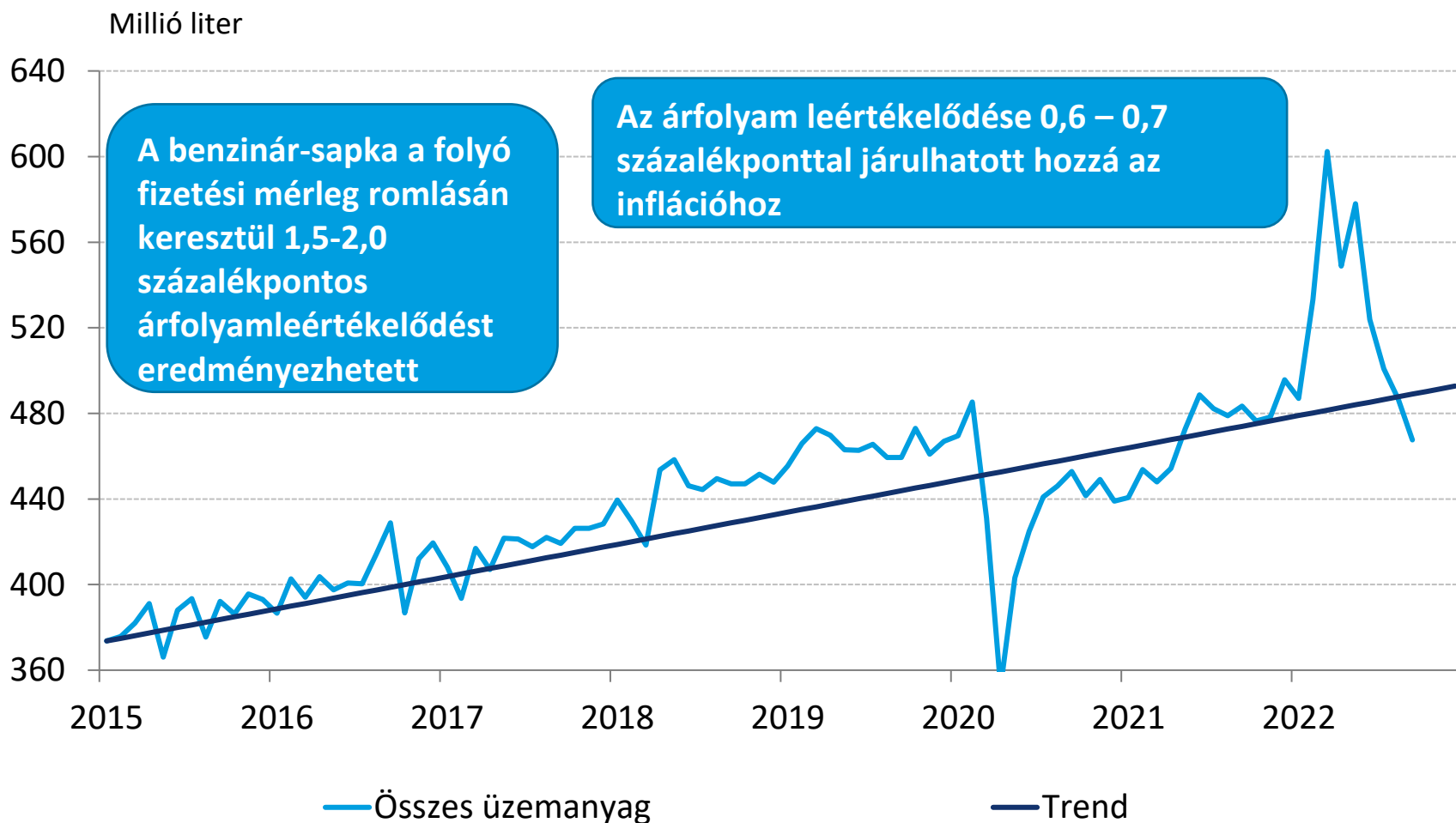
AZ IMPORTÁLT ÉLELMISZEREK ÉS A HAZAI ELŐÁLLÍTÁSÚ ÉLELMISZEREK INFLÁCIÓJA

Megjegyzés | Import élelmiszer körébe halak, halkonzervek, cukrok, csokoládék, déli gyümölcsök és a konzervek, illetve a fagyasztott ételek tartoznak.
Forrás | KSH, MNB számítás

A BENZINÁR-SAPKA TÖBB KÖZVETETT CSATORNÁN KERESZTÜL IS AZ INFLÁCIÓ EMELKEDÉSÉT OKOZHATTA



AZ ÜZEMANYAGÁR-SAPKA HATÁSÁRA JELENTŐSEN NŐTT AZ ÜZEMANYAG-KERESLET, AMI HOZZÁJÁRULT A FOLYÓFIZETÉSI MÉRLEG ROMLÁSÁHOZ



AZ ÜZEMANYAGOK FOGYASZTÁSÁNAK ALAKULÁSA

Megjegyzés | A trendvonal a 2015. január-2021. októberi trend meghosszabbítása

Forrás | NAV, MNB

A KÖLTSÉGEKNÉL ÉS ADÓTERHEKNÉL LÉNYEGESEN GYORSABBAN NÖTT AZ ÜZEMANYAGOK FOGYASZTÓI ÁRA



Gázolaj (Ft/l)

	2021. november 14.	2022. december 9.	Változás
1. Brent ára (Ft/ hordó)	26346	30690	4344
2. Brent ára (Ft/ liter)	166	193	27
3. KKSZ díj	4	2	-2
4. Jövedéki adó	110	110	0
5. ÁFA	109	148	39
6. Költségek és adók (2+3+4+5)	389	453	64
Fogyasztói ár	514	695	181

Benzin (Ft/l)

	2021. november 14.	2022. december 9.	Változás
1. Brent ára (Ft/ hordó)	26346	30690	4344
2. Brent ára (Ft/ liter)	166	193	27
3. KKSZ díj	4	2	-2
4. Jövedéki adó	120	120	0
5. ÁFA	108	134	27
6. Költségek és adók (2+3+4+5)	397	449	52
Fogyasztói ár	506	632	126

BENZIN ÉS GÁZOLAJ ÁRÁNAK FELBONTÁSA AZ ÁRSAPKA BEVEZETÉSE ELŐTT ÉS AZ ÁRSAPKA KIVEZETÉSE UTÁN

Forrás | Bloomberg, Holtankoljak.hu, MNB-becslés

AZ ÁRSAPKÁK KIVEZETÉSÉT KÖVETŐEN 3,0-3,7%PONTOS INFLÁCIÓS HATÁS MARADHAT FENN



	Árkorlátozás közvetlen hatása	Áthárítás más élelmiszerekre	Tovagyűrűző hatása az étkezési szolgáltatásokra	Magasabb „piaci ár” begyűrűzése	Árkorlátozás megszűnése	
					Magasabb árrés fenntartása	Közvetlen hatás
Élelmiszerek	-1,2	1,2	0,2 - 0,4	-	-	1,2
Üzemanyag	-2,5	-	-	0,4 - 0,6	0,6 - 0,8	2,5
Romló folyó fizetési mérlegből adódó árfolyam-hatás			0,6 - 0,7			

3,0 – 3,7

ÁRKORLÁTOZÓ INTÉZKEDÉSEK BECSÜLT KÖZVETLEN ÉS KÖZVETETT HATÁSAI (SZÁZALÉKPONT)

Forrás | MNB-számítás

FŐ ÜZENETEK



A magyar élelmiszer-infláció a legmagasabb az Európai Unióban.

V4

Szinte minden termékcsoportban érdemben magasabb az áremelkedés a visegrádi régió átlagánál.



Az ársapkák csak a közvetlenül érintett termékek árát fixálták, a helyettesítő termékeknél jelentős áremelkedés történt.



Az ársapkák a kieső bevételek áthárítása mellett, egyes termelési vertikumokban (pl. tejtermékek) komoly zavarokat okoztak, további árnyomást eredményezve.



Az árnövekedés kifejezetten erőteljes a hazai előállítású feldolgozott élelmiszereknél az alacsony termelékenység és a verseny hiánya miatt. Az importárakba az árfolyam-leértékelődés hatása gyorsan beépült.



Az árrés emelkedése a piaci árazású üzemanyag-piacon is megfigyelhető volt.

3-4%

Összességében az ársapkák a közvetett csatornákon keresztül mintegy 3-4 százalékpontos inflációs hatást generáltak, amelyek hatása az ársapkák kivezetésével még inkább egyértelművé válik.



**KÖSZÖNJÜK A MEGTISZTELŐ
FIGYELMET!**

