



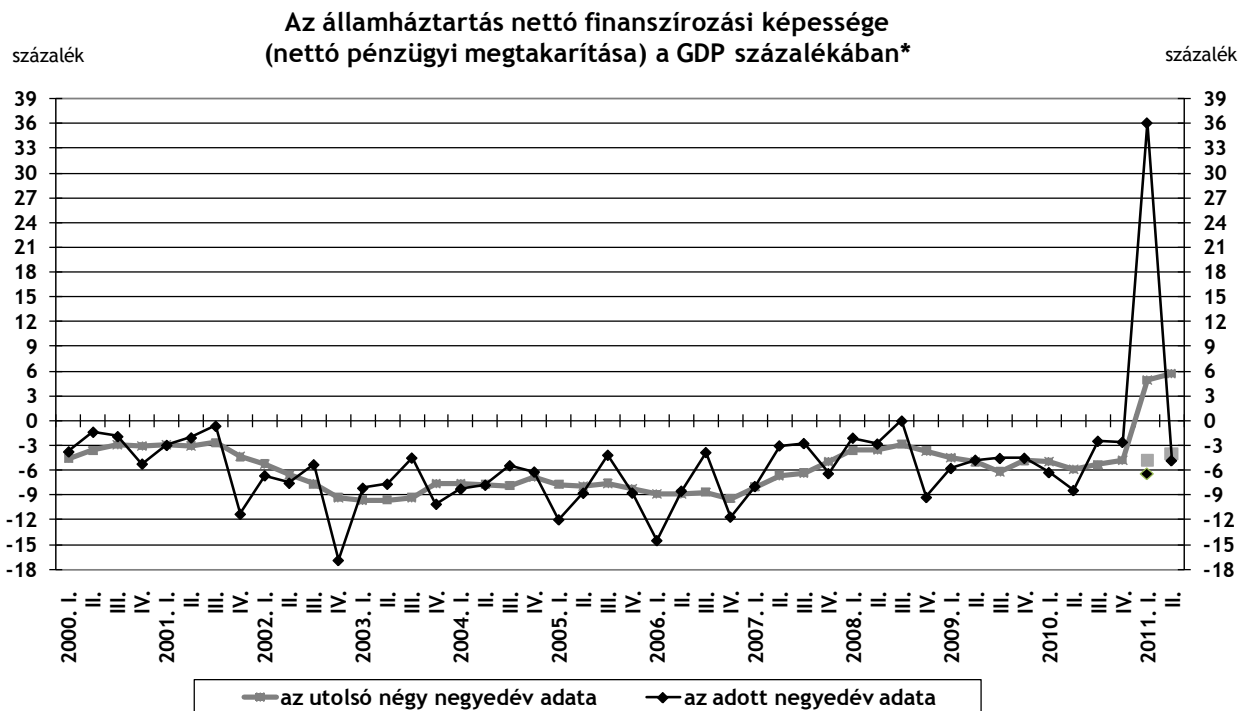
MAGYAR NEMZETI BANK

SAJTÓKÖZLEMÉNY

Az államháztartás és a háztartások pénzügyi számláinak előzetes adatairól 2011. II. negyedév

Budapest, 2011. augusztus 16. - A pénzügyi számlák előzetes adatai szerint az államháztartás nettó finanszírozási képessége 2011 második negyedévével záruló elmúlt egy évben a GDP 5,7 százalékát tette ki. A finanszírozási képesség pozitív egyenlege elsősorban a 2011 első negyedévében elszámolt, magánnyugdíj-pénztári kilépések miatti, a háztartások által az államháztartásnak nyújtott tőke-transzfer következtében alakult ki. A tőke-transzfer hatását figyelmen kívül hagyva az államháztartás nettó finanszírozási képessége a GDP -4,0 százaléka volt az elmúlt egy évben. Az államháztartás bruttó, konszolidált, névértéken számított adóssága jelentősen csökkent a második negyedévben, és a GDP 76,8 százalékát érte el a negyedév végén.

Az előzetes adatok szerint a háztartások nettó finanszírozási képessége 2011 második negyedévével záruló elmúlt egy évben a GDP -5,5 százalékát érte el. A háztartások által az államháztartásnak nyújtott, a magánnyugdíj-pénztári kilépések miatti tőke-transzfert figyelmen kívül hagyva a háztartások nettó finanszírozási képessége az elmúlt egy évben a GDP 4,2 százaléka volt.



*2011 második negyedévére vonatkozó adathoz az MNB a saját GDP-becslését használta.

2011 első és második negyedévében különálló pontként ábrázoltuk azt a negyedéves adatot (fekete színnel, csak az első negyedévben) és azokat az utolsó négy negyedév adataira vonatkozó adatokat (szürke színnel), amelyek a magánnyugdíj-pénztári kilépések miatti tőke-transzfer hatását figyelmen kívül hagyva mutatják az államháztartás nettó finanszírozási képességét.

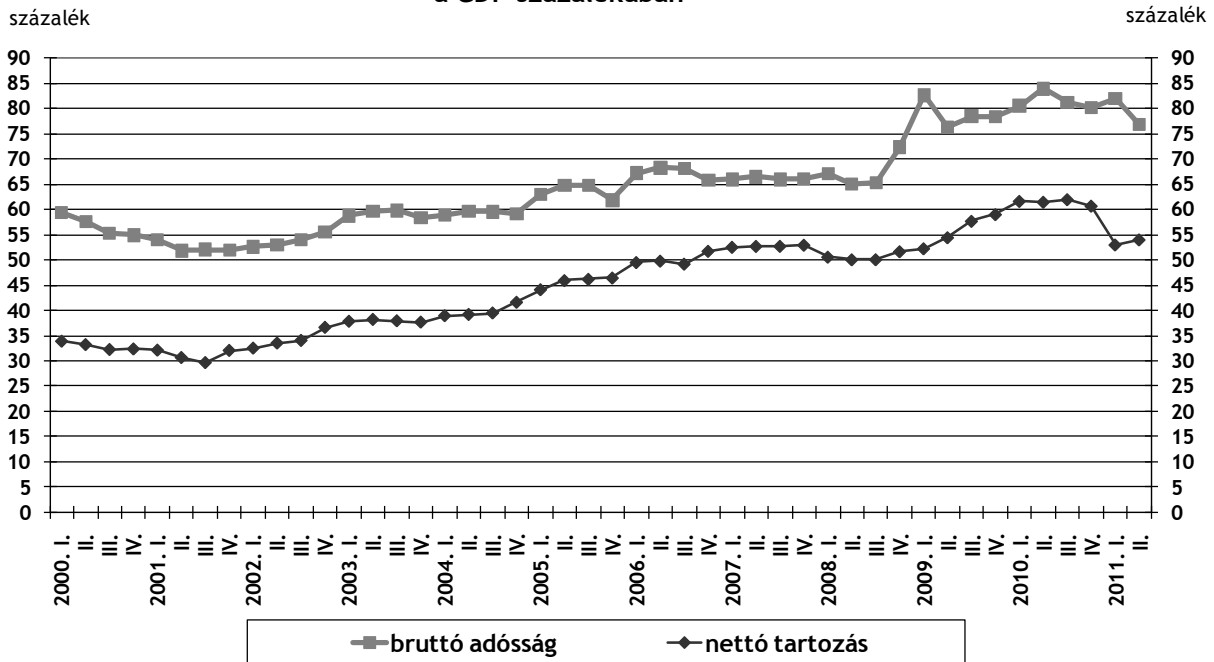
Az államháztartás nettó finanszírozási képessége az előzetes adatok szerint 2011 második negyedévével záruló elmúlt egy évben a GDP 5,7 százaléka (1574 milliárd forint) volt. A magánnyugdíj-pénztári kilépések miatt a háztartások által az államháztartásnak nyújtott tőke-transzfer figyelembe vétele

nélkül az államháztartás nettó finanszírozási képessége az elmúlt egy évben a GDP -4,0 százaléka (-1103 milliárd forint) volt.

2011 második negyedévében az államháztartás nettó finanszírozási képessége a negyedéves GDP -4,8 százalékát tette ki (-336 milliárd forintot).

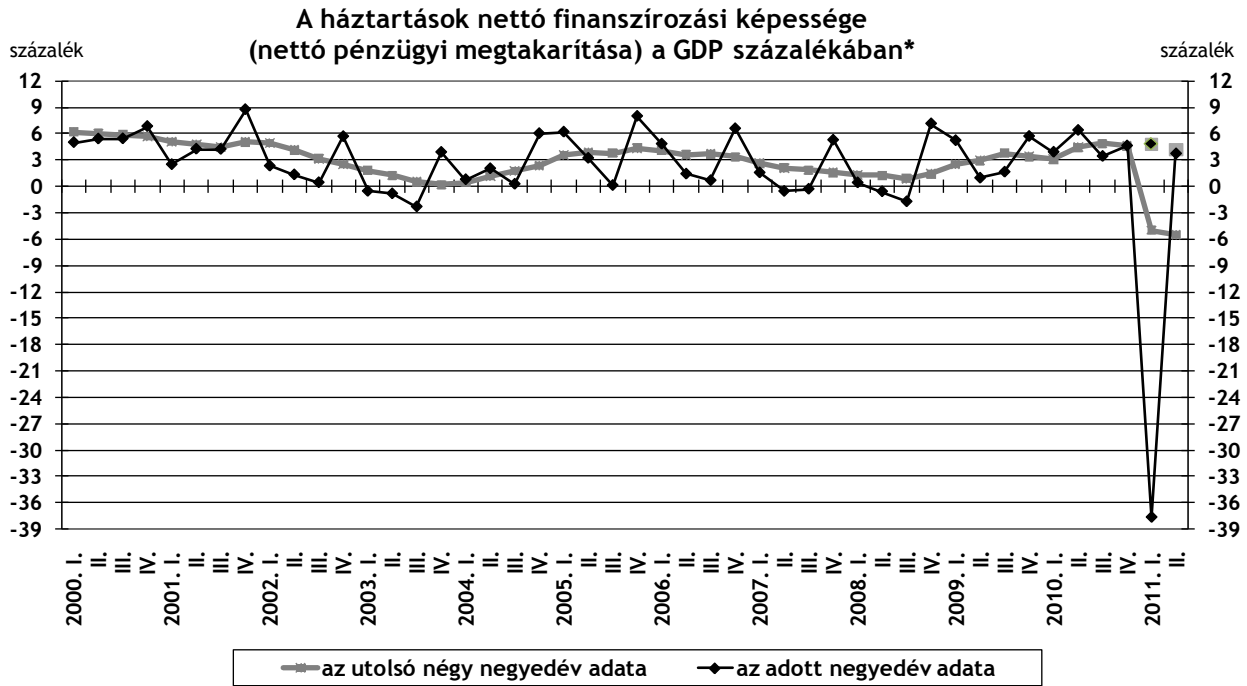
Az államháztartás bruttó, konszolidált, névértéken számításba vett (maastrichti) adóssága 2011 második negyedévének végén a GDP 76,8 százaléka volt (21285 milliárd forint). Az államháztartás nettó tartozása (14975 milliárd forint) a GDP 54,0 százalékát tette ki 2011 második negyedévének végén. A magánnyugdíj-pénztári kilépésekhez tartozó tőketranszfer elszámolása 2011 első negyedévében csökkentette az államháztartás nettó tartozását, mert ekkor növekedett meg az államháztartás egyéb követelése a magánnyugdíj-pénztárakkal szemben. Az államháztartás bruttó adóssága a második negyedévben elsősorban a magánnyugdíj-pénztári kilépések következtében az államháztartáshoz visszakérült államkötvények és kincstárjegyek bevonása miatt csökkent. A magánnyugdíjpénztárak a kilépő tagok követeléseikhez tartozó pénzügyi eszközöket a második negyedévben adták át az államháztartásnak.

Az államháztartás "maastrichti" adóssága és nettó tartozása* a GDP százalékában



* Az államháztartás "maastrichti" adóssága egyenlő az államháztartás bruttó, konszolidált, névértéken számított, az egyéb tartozásokat (AF.7) nem tartalmazó adósságával. A nettó tartozás a nettó pénzügyi vagyont (az összes pénzügyi eszköz és az összes kötelezettség különbsége piaci értéken) ellentétes előjelű adata.

2011 második negyedévében a központi kormányzat nettó finanszírozási igénye 153 milliárd forint volt. A magánnyugdíj-pénztári kilépésekhez kapcsolódó eszközátadás gyakorolt jelentős hatást a központi kormányzat mérlegének szerkezetére. A nyugdíjpénztárakkal szembeni, az előző negyedévben keletkezett egyéb követelések az eszközátadás következtében megszűntek, és helyükbe léptek a nyugdíjpénztártól kapott számlapénz és a központi kormányzaton kívüli gazdasági szereplők által kibocsátott értékpapírok. Az eszközátadás következtében az államhoz visszakérült államkötvények és kincstárjegyek a központi költségvetés tartozásait csökkentették. A helyi önkormányzatok nettó finanszírozási igényüket (110 milliárd forint) elsősorban betéteik csökkentésével fedezték. A társadalombiztosítási alapok nettó finanszírozási igénye (73 milliárd forint) alapvetően a központi kormányzattól felvett hitelek növekedését okozta.



*2011 második negyedévére vonatkozó adathoz az MNB a saját GDP-becslését használta.

2011 első és második negyedévében különálló pontként ábrázoltuk azt a negyedéves adatot (fekete színnel, csak az első negyedévben) és azokat az utolsó négy negyedév adatára vonatkozó adatokat (szürke színnel), amelyek a magánnyugdíj-pénztári kilépések miatti tőke-transzfer hatását figyelmen kívül hagyva mutatják a háztartások nettó finanszírozási képességét.

A háztartások nettó finanszírozási képessége az előzetes adatok szerint 2011 második negyedévével záruló elmúlt egy évben a GDP -5,5 százaléka (-1512 milliárd forint) volt. A magánnyugdíj-pénztári kilépések miatt az államháztartásnak fizetett tőke-transzfer nélkül számolt nettó finanszírozási képesség az elmúlt egy évben a GDP 4,2 százaléka (1166 milliárd forint) volt.

2011 második negyedévében a háztartások nettó finanszírozási képessége (277 milliárd forint) a negyedéves GDP 4,0 százalékát tette ki.

2011 második negyedévében a pénzügyi eszközök esetében a készpénz, a betétek, a hitelintézetek által kibocsátott hitelviszonyt megtestesítő értékpapírok, a befektetési jegyek és az egyéb követelések növekedése volt jelentős. A kötelezettségek esetében a forinthitelek növekedése és a devizahiteleknek a forinthitelek növekedésénél nagyobb mértékű csökkenése volt jellemző, emellett jelentősen nőttek az egyéb kötelezettségek.

Az előzetes pénzügyi számlák részletes adatai az MNB honlapján a Statisztika/Statisztikai adatok, információk/Adatok, idősorok/XII. A nemzetgazdaság pénzügyi számlái/A háztartások és az államháztartás előzetes pénzügyi számlái útvonalon érhetők el. A nemzetgazdaság szektorait teljes körűen bemutató, 2011 második negyedévére vonatkozó pénzügyi számlák 2011. október 3-án kerülnek publikálásra.

Táblázatok

Az államháztartás és a háztartás szektor főbb adatai

	2009				2010				2011	
	I. n.év	II. n.év	III. n.év	IV. n.év	I. n.év	II. n.év	III. n.év	IV. n.év	I. n.év	II. n.év
A nettó finanszírozási képesség negyedéves adatai, milliárd forint										
Államháztartás (S.13)	-341	-308	-294	-324	-376	-561	-170	-194	2274	-336
Háztartások (S.14)	309	61	106	408	234	425	237	347	-2372	277
A nettó finanszírozási képesség négy negyedéves adatai (az adott negyedévvél záruló egy év adata), milliárd forint										
Államháztartás (S.13)	-1193	-1313	-1607	-1267	-1302	-1556	-1431	-1302	1349	1574
Háztartások (S.14)	664	765	986	883	809	1173	1304	1243	-1364	-1512
Az államháztartás bruttó, konszolidált, névértéken számított adóssága a negyedév végén, milliárd forint										
Államháztartás (S.13)	21837	19990	20443	20422	21048	22094	21730	21750	22458	21285
A negyedéves nettó finanszírozási képesség a negyedéves GDP százalékában										
Államháztartás (S.13)	-5,8	-4,8	-4,5	-4,5	-6,3	-8,4	-2,5	-2,6	36,1	-4,8
Háztartások (S.14)	5,2	0,9	1,6	5,7	3,9	6,4	3,4	4,6	-37,6	4,0
A négy negyedéves nettó finanszírozási képesség a négy negyedéves GDP százalékában										
Államháztartás (S.13)	-4,5	-5,0	-6,2	-4,9	-5,0	-5,9	-5,3	-4,8	4,9	5,7
Háztartások (S.14)	2,5	2,9	3,8	3,4	3,1	4,5	4,9	4,6	-5,0	-5,5
Az államháztartás bruttó, konszolidált, névértéken számított adóssága a GDP arányában a negyedév végén										
Államháztartás (S.13)	82,6	76,3	78,5	78,4	80,5	83,9	81,2	80,2	81,9	76,8

Módszertani megjegyzések

A magánnyugdíj-pénztárakból kilépők magánnyugdíj-pénztári tagsága 2011. március elsején szűnt meg a vonatkozó jogszabály szerint, ezért a pénzügyi számlák 2011. első negyedéves adatai tartalmazzák a kilépéssel kapcsolatos, a háztartások által az államháztartásnak nyújtott tőkefinanszírozást. A statisztikai elszámolásokban a magánnyugdíj-pénztárakból kilépők nyugdíjpénztári követeléseinek reálhozam és tagdíj-kiegészítés feletti része tőkefinanszírozásként került át a központi kormányzathoz 2011. március elsején, a háztartások nyugdíjpénztárakkal szembeni követelése (a biztosítástechnikai díjtartalék instrumentumon) ennyivel csökkent, az állam követelése a nyugdíjpénztárakkal szemben (az egyéb követelések/tartozások instrumentumon) ennyivel nőtt az első negyedévben. Az előző publikációban megjelent adatokhoz képest pontosítottuk a tőkefinanszírozást, valamint a háztartások által felvehető összeg (a reálhozam és a tagdíj-kiegészítés összege) értékét. A jelenlegi becsléseink szerint a tőkefinanszírozás értéke 2678 milliárd forint volt, a felvehető összeg 233 milliárd forint.

A magánnyugdíj-pénztárak 2011 második negyedévében adták át a kilépők követeléseikhez kapcsolódó pénzügyi eszközöket a központi kormányzat számára. Ez az eszközátadás csak az állam és a magánnyugdíj-pénztárak mérlegeit érintette, a szektorok egyenlegére közvetlenül nem volt hatással. Az államháztartás bruttó adóssága az eszközátadás következtében az államhoz visszakerült államkötvények és kincstárjegyek értékével (névértéken: 1354 milliárd forinttal) csökkent.

MAGYAR NEMZETI BANK STATISZTIKA

A Magyar Nemzeti Bank egyik alapvető, törvényben rögzített feladata, hogy statisztikai információkat gyűjtsön és hozzon nyilvánosságra. A tájékoztató célja, hogy segítséget nyújtson a frissen megjelent adatok értelmezésében. A Magyar Nemzeti Bank gazdasági folyamatokra vonatkozó elemzését a rendszeresen nyilvánosságra hozott „Jelentés az infláció alakulásáról” és a „Jelentés a pénzügyi stabilitásról” című kiadványok tartalmazzák, amelyek a www.mnb.hu honlapon megtalálhatók.

Hivatkozások:
[Adatok](#)
[Módszertani kézikönyv](#)
[Módszertani megjegyzések](#)

Elérhetőség: sajto@mbn.hu