



MAGYAR NEMZETI BANK

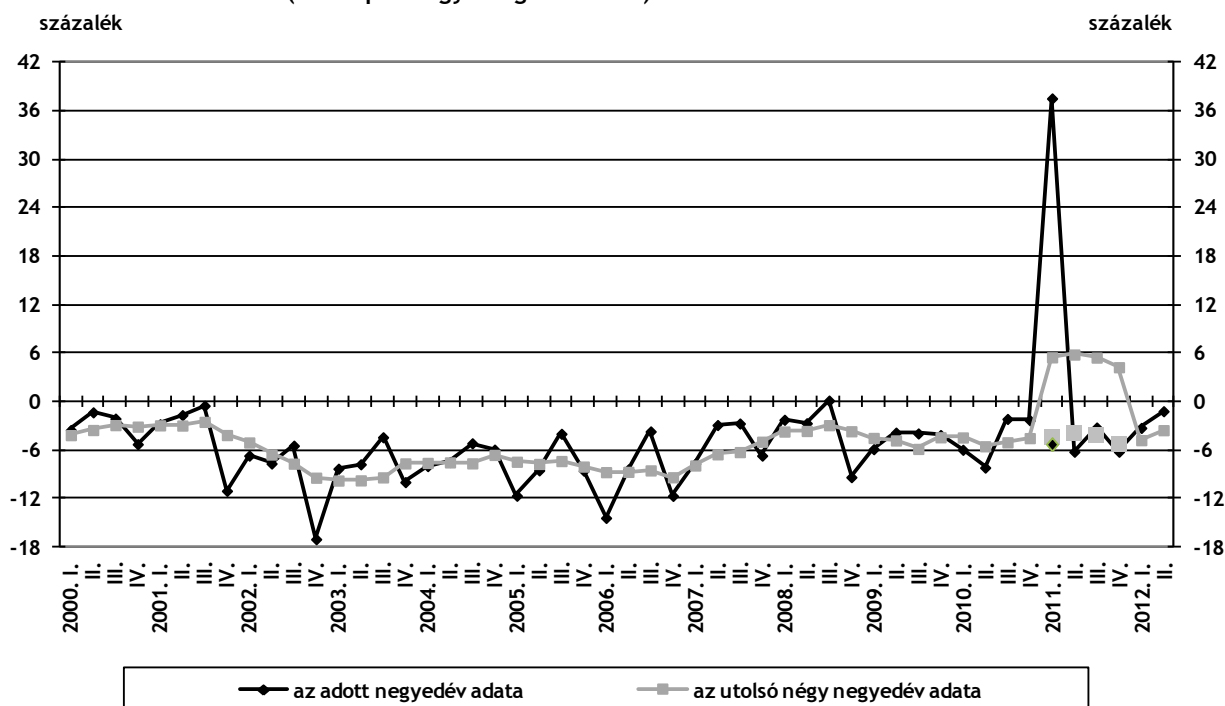
SAJTÓKÖZLEMÉNY

Az államháztartás és a háztartások pénzügyi számláinak előzetes adatairól 2012. II. negyedév

Budapest, 2012. augusztus 17. - A pénzügyi számlák előzetes adatai szerint az államháztartás nettó finanszírozási képessége 2012 második negyedévével záruló elmúlt egy évben a GDP -3,5 százalékát tette ki. Az államháztartás bruttó, konszolidált, névértéken számított adóssága a GDP 77,6 százalékát érte el 2012 második negyedévének végén. Az adósságot a második negyedévben 253 milliárd forinttal csökkentette a forint erősödése, a nettó adósságfelvétel pedig 27 milliárd forinttal növelte.

Az előzetes adatok szerint a háztartások nettó finanszírozási képessége 2012 második negyedévével záruló elmúlt egy évben a GDP 5,3 százalékát érte el.

Az államháztartás nettó finanszírozási képessége
(nettó pénzügyi megtakarítása) a GDP százalékában*



*A 2012 második negyedévére vonatkozó adathoz az MNB a saját GDP-beclését használta.

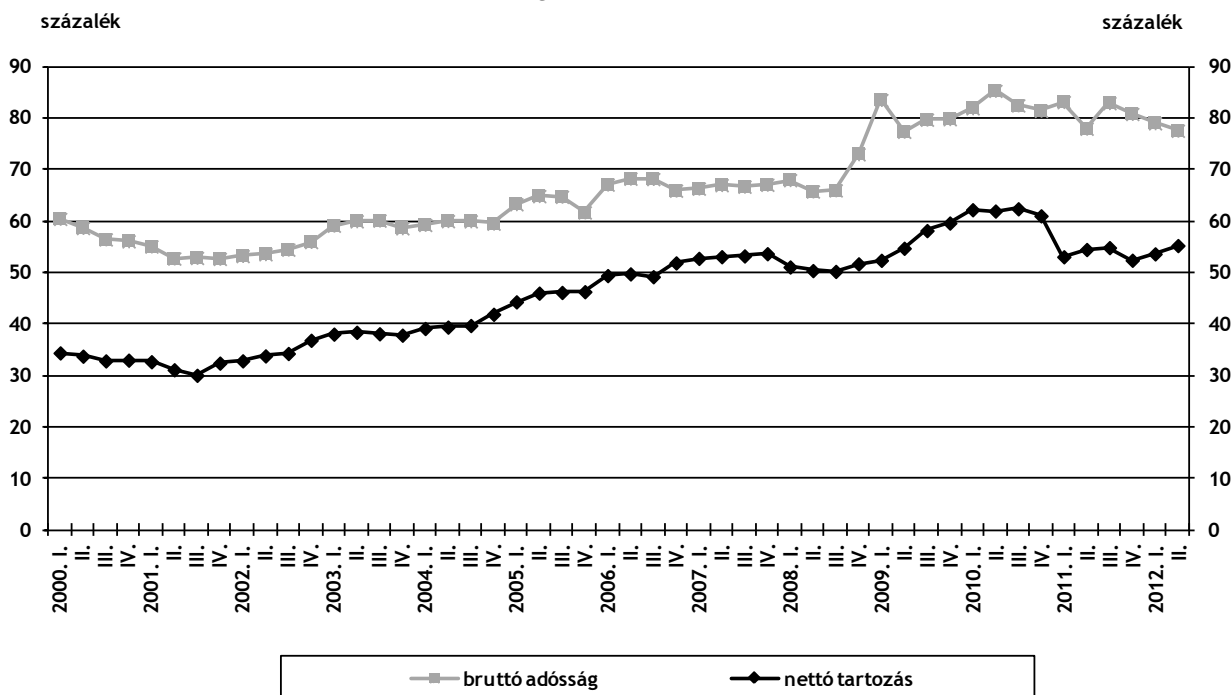
2011-ben különálló pontként ábráztuk azt a negyedéves adatot (fekete színnel) és azokat a négy negyedéves adatokat (szürke színnel), amelyek a magán-nyugdíjpénztári kilépések miatti tőketranszfer hatását figyelmen kívül hagyva mutatják az államháztartás nettó finanszírozási képességét. A 2011 előtti és 2012-es magán-nyugdíjpénztári átlépések hatása az ábrán nincs kiszűrve.

Az államháztartás nettó finanszírozási képessége az előzetes adatok szerint 2012 második negyedévével záruló elmúlt egy évben a GDP -3,5 százaléka (-1007 milliárd forint) volt. 2012 második negyedévében az államháztartás nettó finanszírozási képessége a negyedéves GDP -1,2 százalékát tette ki, ez -84 milliárd forintnak felel meg.

Az államháztartás bruttó, konszolidált, névértéken számításba vett (maastrichti) adóssága 2012 második negyedévének végén a GDP 77,6 százaléka volt (22173 milliárd forint). Az adósságállomány csökkenéséhez a második negyedévben 253 milliárd forinttal járult hozzá a forint erősödése (átértékelődés), a nettó hitelfelvétel (tranzakció) adósságnövelő hatása pedig 27 milliárd forintot tett ki.

Az államháztartás nettó tartozása (15798 milliárd forint) a GDP 55,3 százalékát tette ki 2012 második negyedévének végén.

Az államháztartás "maastrichti" adóssága és nettó tartozása* a GDP százalékában

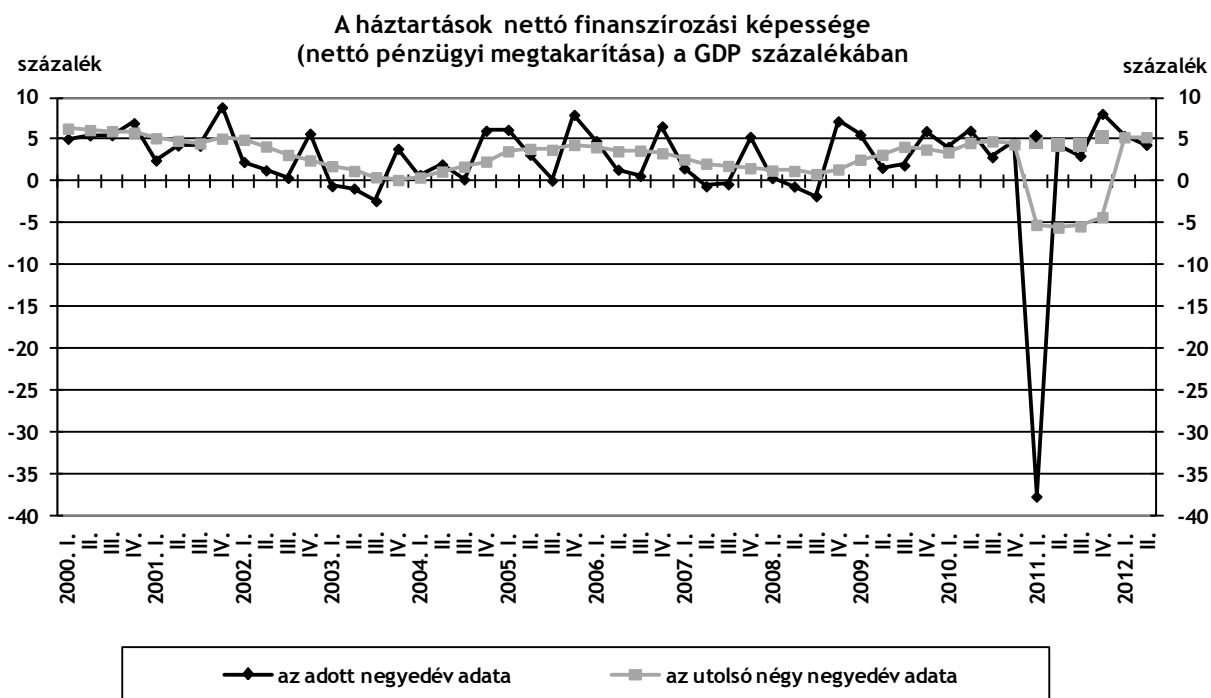


* Az államháztartás "maastrichti" adóssága egyenlő az államháztartás bruttó, konszolidált, névértéken számított, az egyéb tartozásokat (AF.7) nem tartalmazó adósságával. A nettó tartozás a nettó pénzügyi vagyon (az összes pénzügyi eszköz és az összes kötelezettség különbsége piaci értéken) ellentétes előjelű adata. 2012 második negyedévére vonatkozó adathoz az MNB a saját GDP-beclését használta.

2012 második negyedévében a központi kormányzat nettó finanszírozási igénye 16 milliárd forint volt. A központi kormányzat pénzügyi eszközeinek tranzakcióból fakadó állománynövekedése mögött elsősorban a betétállomány számottevő növekedése áll, ezt részben ellensúlyozza a hosszú lejáratú hitelek és a tulajdonosi részesedések (elsősorban befektetési jegyek) állományának tranzakcióból fakadó csökkenése. A központi kormányzat pénzügyi eszközeinek növekedéséhez hozzájárult az is, hogy az újabb magánnyugdíjpénztári átlépések miatt a háztartások 56,2 milliárd forintnyi tőketranszferet nyújtottak az államháztartás részére. A kötelezettségek tranzakcióból eredő állományváltozása hasonló mértékű növekedést mutat, mint a pénzügyi eszközöké. A kötelezettségek növekedésében elsősorban a hosszú lejáratú értékpapírok (államkötvények) és az egyéb, elsősorban adójellegű kötelezettségek jelentős pozitív irányú tranzakciója játszott szerepet, a hosszú lejáratú hitelek és a rövid lejáratú értékpapírok esetében kisebb mértékű állománycsökkenés mutatkozik tranzakcióból eredően.

A helyi önkormányzatok nettó finanszírozási igénye 88 milliárd forint volt, ami mögött pénzügyi eszközeik, mindenekelött a betétállomány jelentősebb, tranzakcióból eredő csökkenése áll. Kötelezettségeik tranzakcióból eredő állománycsökkenésében elsősorban egyéb adókötelezettségeinek mérséklődése játszik szerepet.

A társadalombiztosítási alapok nettó finanszírozási képessége 20 milliárd forint volt. Eszközeik közül az egyéb követelések növekedtek számottevő mértékben, tartozásaik közül a hitelek csökkentek.



*2012 második negyedévére vonatkozó adathoz az MNB a saját GDP-becslését használta.

2011-ben különálló pontként ábráztuk azt a negyedéves adatot (fekete színnel) és azokat a négy negyedéves adatokat (szürke színnel), amelyek a magán-nyugdíjpénztári kilépések miatti tőke-transzfer hatását figyelmen kívül hagyva mutatják a háztartások nettó finanszírozási képességét. A 2011 előtti és 2012-es magán-nyugdíjpénztári átlépések hatása az ábrán nincs kiszűrve.

A háztartások nettó finanszírozási képessége az előzetes adatok szerint 2012 második negyedévével záruló elmúlt egy évben a GDP 5,3 százaléka (1514 milliárd forint) volt. 2012 második negyedévében a háztartások nettó finanszírozási képessége (312 milliárd forint) a negyedéves GDP 4,4 százalékát tette ki. A 2012. májusi magán-nyugdíjpénztári átlépések nélkül számolt nettó finanszírozási képesség (368 milliárd forint) a negyedéves GDP 5,2 százalékát érte el a második negyedévben.

A pénzügyi eszközök közül tranzakcióból eredően kiemelkedő mértékű növekedés volt megfigyelhető a központi kormányzat által kibocsátott értékpapírok esetében, továbbá jelentősen növekedtek a forintbetétek, a befektetési jegyek és az egyéb követelések. Az eszközöket tekintve nagyobb csökkenés - elsősorban a magán-nyugdíjpénztári átlépések miatt - a biztosítási díjtartalékokban történt. A kötelezettségeken belül a devizahitelek tranzakcióból eredően nagy arányban csökkentek, míg a forint-hitelek összességében emelkedtek.

Az előzetes pénzügyi számlák részletes adatai az MNB honlapján a Statisztika/Statisztikai adatok, információk/Adatok, idősorok/XII. A nemzetgazdaság pénzügyi számlái/A háztartások és az államháztartás előzetes pénzügyi számlái útvonalon érhetőek el. A nemzetgazdaság szektorait teljes körűen bemutató, 2012 második negyedévére vonatkozó pénzügyi számlák 2012. október 1-jén kerülnek publikálásra.

Táblázatok

Az államháztartás és a háztartás szektor főbb adatai

	2009.				2010.				2011.				2012.	
	I. n.év	II. n.év	III. n.év	IV. n.év	I. n.év	II. n.év	III. n.év	IV. n.év	I. n.év	II. n.év	III. n.év	IV. n.év	I. n.év	II. n.év
A nettó finanszírozási képesség negyedéves adatai, milliárd forint														
Államháztartás (S.13)	-342	-244	-251	-290	-353	-536	-145	-170	2338	-425	-229	-483	-211	-84
Háztartások (S.14)	326	104	123	424	245	399	198	346	-2343	295	219	631	352	312
A nettó finanszírozási képesség negyedéves adatai, a jelentősebb magán-nyugdíjpénztári kilépések és a végtörlesztés miatti tőkeáttérrel szembeni hatása nélkül, milliárd forint														
Államháztartás (S.13)	-342	-244	-251	-322	-411	-536	-145	-170	-340	-425	-229	-435	-156	-140
Háztartások (S.14)	326	104	123	456	303	399	198	346	335	295	219	457	156	368
A nettó finanszírozási képesség négy negyedéves adatai (az adott negyedévvél záruló egy év adata), milliárd forint														
Államháztartás (S.13)	-1174	-1240	-1500	-1127	-1138	-1430	-1325	-1205	1486	1596	1513	1200	-1348	-1007
Háztartások (S.14)	681	825	1063	977	897	1191	1266	1188	-1401	-1504	-1482	-1197	1498	1514
A nettó finanszírozási képesség négy negyedéves adatai (az adott negyedévvél záruló egy év adata), a jelentősebb magán-nyugdíjpénztári kilépések és a végtörlesztés miatti tőkeáttérrel szembeni hatása nélkül, milliárd forint														
Államháztartás (S.13)	-1174	-1240	-1500	-1159	-1228	-1520	-1415	-1263	-1192	-1081	-1165	-1429	-1245	-959
Háztartások (S.14)	681	825	1063	1009	987	1281	1356	1246	1277	1174	1195	1306	1128	1200
Az államháztartás bruttó, konszolidált, névértéken számított adóssága a negyedév végén, milliárd forint														
Államháztartás (S.13)	21864	20018	20470	20450	21075	22123	21759	21777	22478	21309	22958	22693	22399	22173
Az államháztartás bruttó, konszolidált, névértéken számított adósságának negyedéves változása, milliárd forint														
adósság változása	2490	-1846	452	-20	626	1047	-364	19	700	-1169	1649	-265	-294	-225
ebből: tranzakció	714	-959	305	-52	717	166	40	-76	1226	-1193	572	-1030	301	27
átértékelődés	1762	-888	148	32	-92	881	-404	94	-526	24	1077	764	-595	-253
egyéb volumenváltozás	13	0	0	0	0	0	0	0	0	0	0	0	0	0
	2009.				2010.				2011.				2012.	
	I. n.év	II. n.év	III. n.év	IV. n.év	I. n.év	II. n.év	III. n.év	IV. n.év	I. n.év	II. n.év	III. n.év	IV. n.év	I. n.év	II. n.év
A negyedéves nettó finanszírozási képesség a negyedéves GDP százalékában														
Államháztartás (S.13)	-5,9	-3,8	-3,9	-4,1	-5,9	-8,2	-2,1	-2,3	37,5	-6,2	-3,2	-6,2	-3,2	-1,2
Háztartások (S.14)	5,6	1,6	1,9	6,0	4,1	6,1	2,9	4,7	-37,6	4,3	3,1	8,1	5,4	4,4
A negyedéves nettó finanszírozási képesség a jelentősebb magán-nyugdíjpénztári kilépések és a végtörlesztés miatti tőkeáttérrel szembeni hatása nélkül, a negyedéves GDP százalékában														
Államháztartás (S.13)	-5,9	-3,8	-3,9	-4,6	-6,9	-8,2	-2,1	-2,3	-5,5	-6,2	-3,2	-5,6	-2,4	-2,0
Háztartások (S.14)	5,6	1,6	1,9	6,5	5,1	6,1	2,9	4,7	5,4	4,3	3,1	5,9	2,4	5,2
A négy negyedéves nettó finanszírozási képesség a négy negyedéves GDP százalékában														
Államháztartás (S.13)	-4,5	-4,8	-5,8	-4,4	-4,4	-5,5	-5,0	-4,5	5,5	5,8	5,5	4,3	-4,8	-3,5
Háztartások (S.14)	2,6	3,2	4,1	3,8	3,5	4,6	4,8	4,4	-5,2	-5,5	-5,4	-4,3	5,3	5,3
A négy negyedéves nettó finanszírozási képesség a jelentősebb magán-nyugdíjpénztári kilépések és a végtörlesztés miatti tőkeáttérrel szembeni hatása nélkül, a négy negyedéves GDP százalékában														
Államháztartás (S.13)	-4,5	-4,8	-5,8	-4,5	-4,8	-5,9	-5,4	-4,7	-4,4	-4,0	-4,2	-5,1	-4,4	-3,4
Háztartások (S.14)	2,6	3,2	4,1	3,9	3,8	4,9	5,1	4,7	4,7	4,3	4,3	4,7	4,0	4,2
Az államháztartás bruttó, konszolidált, névértéken számított adóssága a GDP százalékában a negyedév végén														
Államháztartás (S.13)	83,5	77,4	79,7	79,8	81,9	85,3	82,5	81,4	83,1	78,0	82,9	80,8	79,0	77,6

Módszertani megjegyzések

1. A háztartások eszközeinek és kötelezettségeinek változása hitelintézet megszűnése miatt
A második negyedévben egy hitelintézet végelszámolása miatt a háztartásoknak a hitelintézettel szembeni követelései és kötelezettségei egyéb volumenváltozással szűntek meg, aminek a háztartások nettó finanszírozási képességére nem volt hatása. Az OBA-tól kapott kártalanítási összeg a nemzeti számlák módszertana szerint tőketranszferként került elszámolásra, ami növelte a háztartások nettó finanszírozási képességét, becsléseink szerint mintegy 30 milliárd forinttal.

2. A 2012-es magán-nyugdíjpénztári kilépések elszámolása
2012 második negyedévében az állami nyugdíjrendszerbe történő magán-nyugdíjpénztári átlépések statisztikai elszámolása az egy évvel korábban alkalmazott módszertan szerint történt. Eltérést jelentett az ügylet lebonyolításában, hogy a háztartások által felvehető összeget (hozamgarantált tőke feletti összeg és tagdíj-kiegészítés) a magánnyugdíjpénztárak közvetlenül rendezték a háztartásokkal szemben, valamint, hogy az átadás nem a portfólió tényleges összetétele szerint, hanem pénzben és állampapírban történt. Az átadott eszközök a központi kormányzatnál tőketranszferként jelentek meg, a háztartások nyugdíjpénztárakkal szembeni követelése a tőketranszfer és a pénztári kifizetések együttes összegével csökkent. Jelenlegi becsléseink szerint az átadott tőketranszfer értéke 56,2 milliárd forint (melyből 47,2 milliárd forint június végével már pénzügyileg teljesült), a felvehető összeg 3 milliárd forint.

3. A háztartások 2012. második negyedéves adataihoz kapcsolódó bizonytalanságok
2012 második negyedévéről szóló adatok összeállításánál becsléseket alkalmaztunk a külföldön tartott betétek, az önkéntes nyugdíjpénztári követelések és a háztartások egyéb követeléseinek alakulására. A háztartások külföldi pénzügyi eszközeinek megfigyelése nem teljes körű, ezért a háztartási szektor pénzügyi megtakarításai bizonytalanságokat tartalmaznak a pénzügyi számlákban. A jövőbeni publikációk során a becsült értékek változhatnak, illetve a későbbiekben beérkező tényadatok válthatják fel azokat.

4. Az államháztartás adataihoz kapcsolódó bizonytalanságok
2012 első negyedévére vonatkozóan az államháztartás egyes követelései és kötelezettségei (nyújtott hitelek, egyéb követelések és tartozások) esetében továbbra is fenntartottuk korábbi becsléseinket. A második negyedévben a korábbi gyakorlattól eltérően a helyi önkormányzatok közvetlen jelentései nem kerültek felhasználásra, mert az adat-összeállítás végéig a jelentések nem voltak elérhetőek.

MAGYAR NEMZETI BANK Statisztika

A Magyar Nemzeti Bank egyik alapvető, törvényben rögzített feladata, hogy statisztikai információkat gyűjtsön és hozzon nyilvánosságra. A tájékoztató célja, hogy segítséget nyújtson a frissen megjelent adatok értelmezésében. A Magyar Nemzeti Bank gazdasági folyamatokra vonatkozó elemzését a rendszeresen nyilvánosságra hozott „Jelentés az infláció alakulásáról” és a „Jelentés a pénzügyi stabilitásról” című kiadványok tartalmazzák, amelyek a www.mnb.hu honlapon megtalálhatók.

Hivatkozások:

[Adatok](#)
[Módszertani kézikönyv](#)
[Módszertani megjegyzések](#)

Elérhetőség: sajto@mnb.hu