



MAGYAR NEMZETI BANK

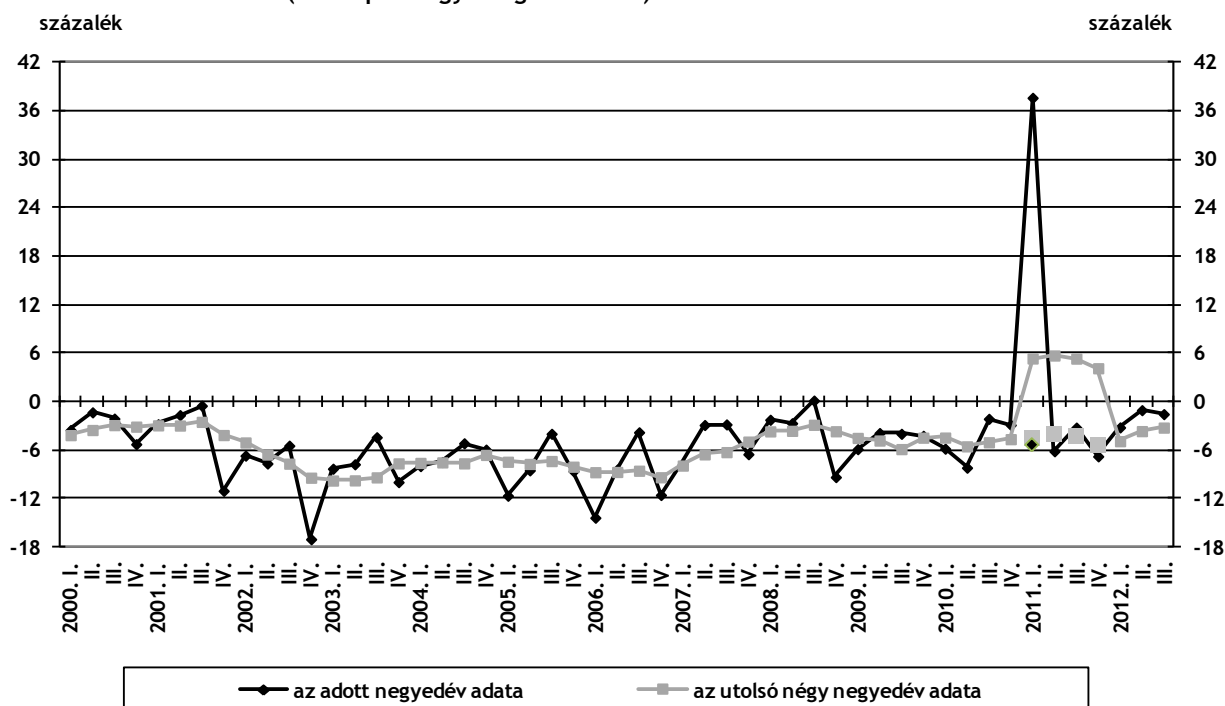
SAJTÓKÖZLEMÉNY

Az államháztartás és a háztartások pénzügyi számláinak előzetes adatairól 2012. III. negyedév

Budapest, 2012. november 19. - A pénzügyi számlák előzetes adatai szerint az államháztartás nettó finanszírozási képessége 2012 harmadik negyedévével záruló elmúlt egy évben a GDP -3,2 százalékát¹ tette ki. Az államháztartás bruttó, konszolidált, névértéken számított adóssága a GDP 77,1 százalékát érte el 2012 harmadik negyedévének végén. Az adósságot a harmadik negyedévben 149 milliárd forinttal csökkentette a forint erősödése, a nettó adósságvétel pedig 180 milliárd forinttal növelte.

Az előzetes adatok szerint a háztartások nettó finanszírozási képessége 2012 harmadik negyedévével záruló elmúlt egy évben a GDP 5,6 százalékát érte el.

Az államháztartás nettó finanszírozási képessége
(nettó pénzügyi megtakarítása) a GDP százalékában*



* A 2012 harmadik negyedévére vonatkozó adathoz az MNB a saját GDP-becslését használta.

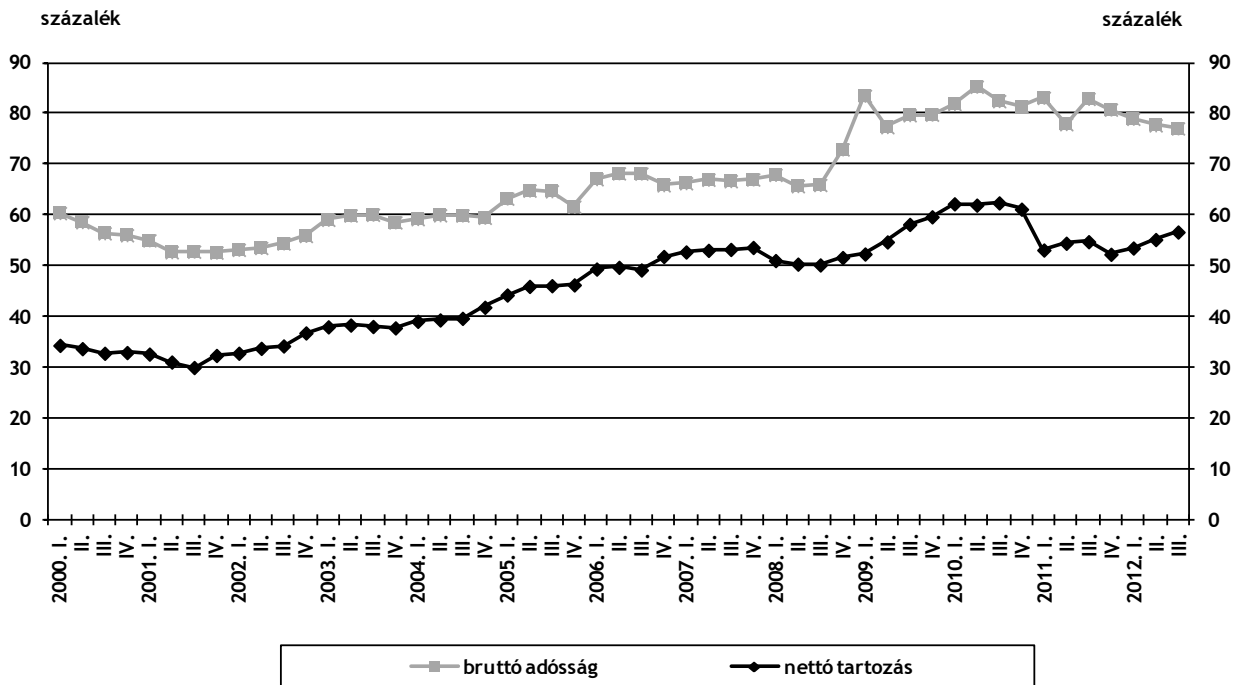
*Megjegyzés: 2011-ben különálló pontként ábráztuk azt a negyedéves adatot (fekete színnel) és azokat a négy negyedéves adatokat (szürke színnel), amelyek a 2011 márciusi magán-nyugdíjpénztári kilépések miatti tőketranszfer hatását figyelmen kívül hagyva mutatják az államháztartás nettó finanszírozási képességét.

Az államháztartás nettó finanszírozási képessége az előzetes adatok szerint 2012 harmadik negyedévével záruló elmúlt egy évben a GDP -3,2 százaléka (-922 milliárd forint) volt. 2012 harmadik negyedévében az államháztartás nettó finanszírozási képessége a negyedéves GDP -1,5 százalékát tette ki, ez -114 milliárd forintnak felel meg.

¹ A Központi Statisztikai Hivatal 2012. szeptember 21-én publikálta az éves GDP visszamenőlegesen módosított adatait. Ennek a revízióknak a hatása a pénzügyi számlák jelenleg publikált GDP-arányos mutatóiban még nem jelentkezik, mivel a negyedéves GDP-adatokon a KSH még nem vezette át a módosításokat. A negyedéves GDP-adatok revízióját 2012 decemberében hajtja végre a KSH.

Az államháztartás bruttó, konszolidált, névértéken számításba vett (maastrichti) adóssága 2012 harmadik negyedévének végén a GDP 77,1 százaléka volt (22199 milliárd forint). Az adósságállomány növekedéséhez a harmadik negyedévben 180 milliárd forinttal járult hozzá a nettó hitelfelvétel, a forint erősödésének adósságcsökkentő hatása 149 milliárd forint volt. Az államháztartás nettó tartozása (16330 milliárd forint) a GDP 56,7 százalékát tette ki 2012 harmadik negyedévének végén.

Az államháztartás "maastrichti" adóssága és nettó tartozása* a GDP százalékában

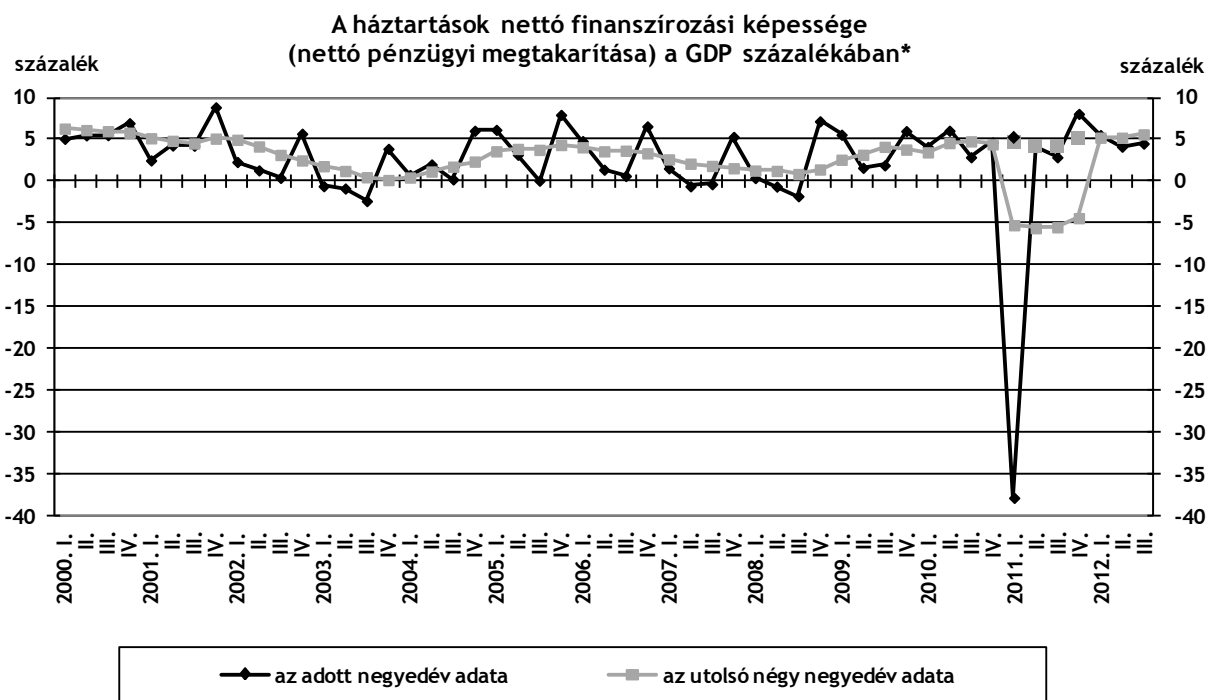


* Az államháztartás "maastrichti" adóssága egyenlő az államháztartás bruttó, konszolidált, névértéken számított, az egyéb tartozásokat (AF.7) nem tartalmazó adósságával. A nettó tartozás a nettó pénzügyi vagyon (az összes pénzügyi eszköz és az összes kötelezettség különbsége piaci értéken) ellentétes előjelű adata. 2012 harmadik negyedévére vonatkozó adathoz az MNB a saját GDP-becslését használta.

2012 harmadik negyedévében a központi kormányzat nettó finanszírozási igénye 113 milliárd forint volt. A központi kormányzat pénzügyi eszközeinek tranzakcióból fakadó állománynövekedése mögött elsősorban a betétállomány és a vállalatokkal szembeni adókövetelések növekedése áll, ezt részben ellensúlyozza a tulajdonosi részesedések (elsősorban befektetési jegyek) állományának tranzakcióból fakadó csökkenése. A kötelezettségek tranzakcióból eredő állományváltozása is növekedést mutat, amiben elsősorban a külföldiek államkötvény vásárlásai játszottak jelentős szerepet, miközben a külföldről felvett hosszú lejáratú hitelek esetében nagymértékű állománycsökkenés mutatkozik tranzakcióból eredően.

A helyi önkormányzatok nettó finanszírozási képessége 38 milliárd forint volt, ami mögött eszközoldalon a betétállomány tranzakcióból eredő növekedése áll, ezt némileg ellensúlyozza egyéb adójellegű kötelezettségeinek növekedése.

A társadalombiztosítási alapok nettó finanszírozási igénye 40 milliárd forint volt. Eszközeik közül az adójellegű követelések csökkentek, miközben kötelezettségeik növekedést mutatnak, elsősorban a rövid lejáratú hitelek tranzakcióból fakadó emelkedése révén.



*2012 harmadik negyedévére vonatkozó adathoz az MNB a saját GDP-beclését használta.

*Megjegyzés: 2011-ben különálló pontként ábrázoltuk azt a negyedéves adatot (fekete színnel) és azokat a négy negyedéves adatokat (szürke színnel), amelyek a 2011 márciusi magán-nyugdíjpénztári kilépések miatti tőkeáttörési hatását figyelmen kívül hagyva mutatják a háztartások nettó finanszírozási képességét.

A háztartások nettó finanszírozási képessége az előzetes adatok szerint 2012 harmadik negyedévével záruló elmúlt egy évben a GDP 5,6 százaléka (1621 milliárd forint) volt. 2012 harmadik negyedévében a háztartások nettó finanszírozási képessége (337 milliárd forint) a negyedéves GDP 4,5 százalékát tette ki.

2012 harmadik negyedévében a pénzügyi eszközök közül nagyarányú növekedés volt tapasztalható a központi kormányzat által kibocsátott értékpapírok, a befektetési jegyek és a devizabetétek esetében. Ugyanakkor számottevő csökkenés mutatkozott a forint készpénz és -betétek, a hitelek, valamint tőzsdai részvények esetében tranzakcióból fakadóan. A háztartási kötelezettségek csökkenése mögött elsősorban a devizahitelek törlesztése áll, amit részben ellensúlyozott a forinthitelek növekedése.

Az előzetes pénzügyi számlák részletes adatai az MNB honlapján a Statisztika/Statistikai adatok, információk/Adatok, idősorok/XII. A nemzetgazdaság pénzügyi számlái/A háztartások és az államháztartás előzetes pénzügyi számlái útvonalon érhetőek el. A nemzetgazdaság szektorait teljes körűen bemutató, 2012 harmadik negyedévére vonatkozó pénzügyi számlák 2013. január 2-án kerülnek publikálásra.

Táblázatok

Az államháztartás és a háztartás szektor főbb adatai*

	2010.				2011.				2012.		
	I. n.év	II. n.év	III. n.év	IV. n.év	I. n.év	II. n.év	III. n.év	IV. n.év	I. n.év	II. n.év	III. n.év
A nettó finanszírozási képesség negyedéves adatai, milliárd forint											
Államháztartás (S.13)	-345	-537	-144	-213	2343	-421	-230	-528	-206	-74	-114
Háztartások (S.14)	245	399	198	346	-2353	287	207	630	360	293	337
A nettó finanszírozási képesség negyedéves adatai, a jelentősebb magán-nyugdíjpenztári kilépések és a végtörlesztés miatti tőketranszfer hatása nélkül, milliárd forint											
Államháztartás (S.13)	-403	-537	-144	-213	-335	-421	-230	-479	-151	-130	-114
Háztartások (S.14)	303	399	198	346	325	287	207	456	164	349	337
A nettó finanszírozási képesség négy negyedéves adatai (az adott negyedévvél záruló egy év adata), milliárd forint											
Államháztartás (S.13)	-1142	-1432	-1323	-1239	1448	1564	1479	1164	-1385	-1038	-922
Háztartások (S.14)	896	1191	1265	1187	-1410	-1522	-1512	-1228	1485	1491	1621
A nettó finanszírozási képesség négy negyedéves adatai (az adott negyedévvél záruló egy év adata), a jelentősebb magán-nyugdíjpenztári kilépések és a végtörlesztés miatti tőketranszfer hatása nélkül, milliárd forint											
Államháztartás (S.13)	-1232	-1522	-1413	-1297	-1229	-1114	-1199	-1465	-1281	-990	-874
Háztartások (S.14)	986	1281	1355	1245	1267	1156	1165	1276	1115	1178	1307
Az államháztartás bruttó, konszolidált, névértéken számított adóssága a negyedév végén, milliárd forint											
Államháztartás (S.13)	21074	22121	21757	21775	22475	21306	22955	22690	22396	22168	22199
Az államháztartás bruttó, konszolidált, névértéken számított adósságának negyedéves változása, milliárd forint											
adósság változása	625	1047	-364	18	700	-1169	1649	-265	-294	-227	31
ebből: tranzakció	717	166	40	-76	1226	-1193	572	-1030	303	22	180
átértékelődés	-92	881	-404	94	-526	24	1077	764	-597	-249	-149
egyéb volumenváltozás	0	0	0	0	0	0	0	0	0	0	0
	2010.				2011.				2012.		
	I. n.év	II. n.év	III. n.év	IV. n.év	I. n.év	II. n.év	III. n.év	IV. n.év	I. n.év	II. n.év	III. n.év
A negyedéves nettó finanszírozási képesség a negyedéves GDP százalékában											
Államháztartás (S.13)	-5,8	-8,2	-2,1	-2,9	37,6	-6,1	-3,2	-6,8	-3,2	-1,0	-1,5
Háztartások (S.14)	4,1	6,1	2,9	4,7	-37,8	4,2	2,9	8,1	5,5	4,2	4,5
A negyedéves nettó finanszírozási képesség a jelentősebb magán-nyugdíjpenztári kilépések és a végtörlesztés miatti tőketranszfer hatása nélkül, a negyedéves GDP százalékában											
Államháztartás (S.13)	-6,8	-8,2	-2,1	-2,9	-5,4	-6,1	-3,2	-6,1	-2,3	-1,8	-1,5
Háztartások (S.14)	5,1	6,1	2,9	4,7	5,2	4,2	2,9	5,8	2,5	5,0	4,5
A négy negyedéves nettó finanszírozási képesség a négy negyedéves GDP százalékában											
Államháztartás (S.13)	-4,4	-5,5	-5,0	-4,6	5,4	5,7	5,3	4,1	-4,9	-3,6	-3,2
Háztartások (S.14)	3,5	4,6	4,8	4,4	-5,2	-5,6	-5,5	-4,4	5,2	5,2	5,6
A négy negyedéves nettó finanszírozási képesség a jelentősebb magán-nyugdíjpenztári kilépések és a végtörlesztés miatti tőketranszfer hatása nélkül, a négy negyedéves GDP százalékában											
Államháztartás (S.13)	-4,8	-5,9	-5,4	-4,8	-4,5	-4,1	-4,3	-5,2	-4,5	-3,5	-3,0
Háztartások (S.14)	3,8	4,9	5,1	4,7	4,7	4,2	4,2	4,5	3,9	4,1	4,5
Az államháztartás bruttó, konszolidált, névértéken számított adóssága a GDP százalékában a negyedév végén											
Államháztartás (S.13)	81,9	85,3	82,5	81,4	83,1	77,9	82,9	80,8	79,0	77,7	77,1

*A GDP-arányos adatok még nem tükrözik a legfrissebb GDP-revizíó hatását. Ennek okait lásd az 1-es lábjegyzetben.

Módszertani megjegyzések

1. Az Országos Betétbiztosítási Alap (OBA) kártérítésének hatása a háztartási megtakarításokra
2012. második negyedévében, egy hitelintézet végelszámolása miatt, az ügyfelek hitelintézettel szembeni követelése és kötelezettségei egyéb volumenváltozással szűntek meg a statisztikákban. Az OBÁ-tól kapott kártérítés összege tőketranszferként került elszámolásra a nemzeti számlákban, ami növelte az érintett szektorok nettó finanszírozási képességét. 2012. második negyedévében közel 30 milliárd forinttal növekedett emiatt a háztartások nettó finanszírozási képessége, összhangban a korábbi adatközlésekkel.

2. A 2012. évi magán-nyugdíjpénztári kilépések elszámolása
2012 második negyedévében, az állami nyugdíjrendszerbe történő magán-nyugdíjpénztári átlépések miatt, 56 milliárd forint tőketranszferet számoltunk el a nemzeti számlákban a háztartások és az államháztartás között. Ez az összeg, összhangban a korábbi adatközlésekkel, a háztartások nyugdíjpénztári tartalékainak csökkenésében és a központi kormányzat pénzügyi eszközeinek növekedésében jelenik meg a pénzügyi számlákban, csökkentve a háztartások pénzügyi megtakarításait és emelve az államháztartás finanszírozási képességét a második negyedévben.

3. Az államháztartás 2012. évi adataihoz kapcsolódó bizonytalanságok
A negyedéves mérlegadatokat későbbi beérkezése miatt becsléseket alkalmaztunk a helyi önkormányzatok hitelkövetelése, illetve kereskedelmi hitel és előleg követelése és tartozásai 2012. harmadik negyedévi adatainak meghatározása során. A pénzügyi számlákban 2012-re vonatkozóan felhasznált költségvetési mérlegjelentések előzetes adatokat tartalmaznak, amelyek a későbbi adatszolgáltatói javítások következtében módosulhatnak.

4. A háztartások 2012. harmadik negyedévi adataihoz kapcsolódó bizonytalanságok
A 2012 harmadik negyedévére vonatkozó előzetes adatok összeállítása során becsléseket alkalmaztunk a külföldön tartott betétek, az önkéntes nyugdíjpénztári követelések és az egyéb követelések (döntően munkabér-követelések) alakulására.
A háztartások külföldi pénzügyi eszközeinek megfigyelése nem teljes körű, ezért a háztartási szektor pénzügyi megtakarításai bizonytalanságokat tartalmaznak a pénzügyi számlákban. A jövőbeni publikációk során a becsült értékek változhatnak, illetve a későbbiekben beérkező tényadatok válthatják fel azokat.

MAGYAR NEMZETI BANK

Statisztika

A Magyar Nemzeti Bank egyik alapvető, törvényben rögzített feladata, hogy statisztikai információkat gyűjtsön és hozzon nyilvánosságra. A tájékoztató célja, hogy segítséget nyújtson a frissen megjelent adatok értelmezésében. A Magyar Nemzeti Bank gazdasági folyamatokra vonatkozó elemzését a rendszeresen nyilvánosságra hozott „Jelentés az infláció alakulásáról” és a „Jelentés a pénzügyi stabilitásról” című kiadványok tartalmazzák, amelyek a www.mnb.hu honlapon megtalálhatók.

Hivatkozások:

[Adatok](#)
[Módszertani kézikönyv](#)
[Módszertani megjegyzések](#)

Elérhetőség: sajto@mnb.hu