



MAGYAR NEMZETI BANK

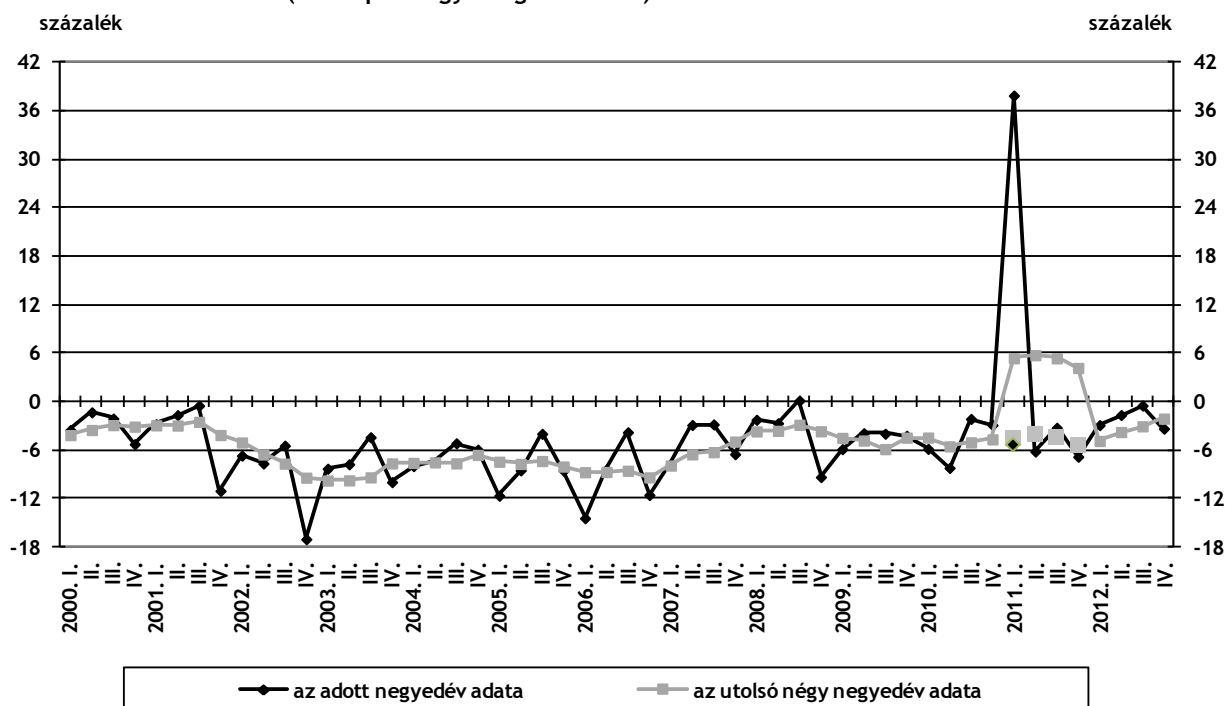
SAJTÓKÖZLEMÉNY

Az államháztartás és a háztartások pénzügyi számláinak előzetes adatairól 2012. IV. negyedév

Budapest, 2013. február 18. - A pénzügyi számlák előzetes adatai szerint az államháztartás nettó finanszírozási képessége 2012-ben a GDP -2,1 százalékát tette ki. Az államháztartás bruttó, konszolidált, névértéken számított adóssága a GDP 79 százalékát érte el 2012 végén. Az adósságot 2012-ben 690 milliárd forinttal csökkentette a forint árfolyamváltozása, a nettó adósságfelvétel pedig 373 milliárd forinttal növelte.

Az előzetes adatok szerint a háztartások nettó finanszírozási képessége 2012-ben a GDP 5,3 százalékát érte el.

Az államháztartás nettó finanszírozási képessége
(nettó pénzügyi megtakarítása) a GDP százalékában*



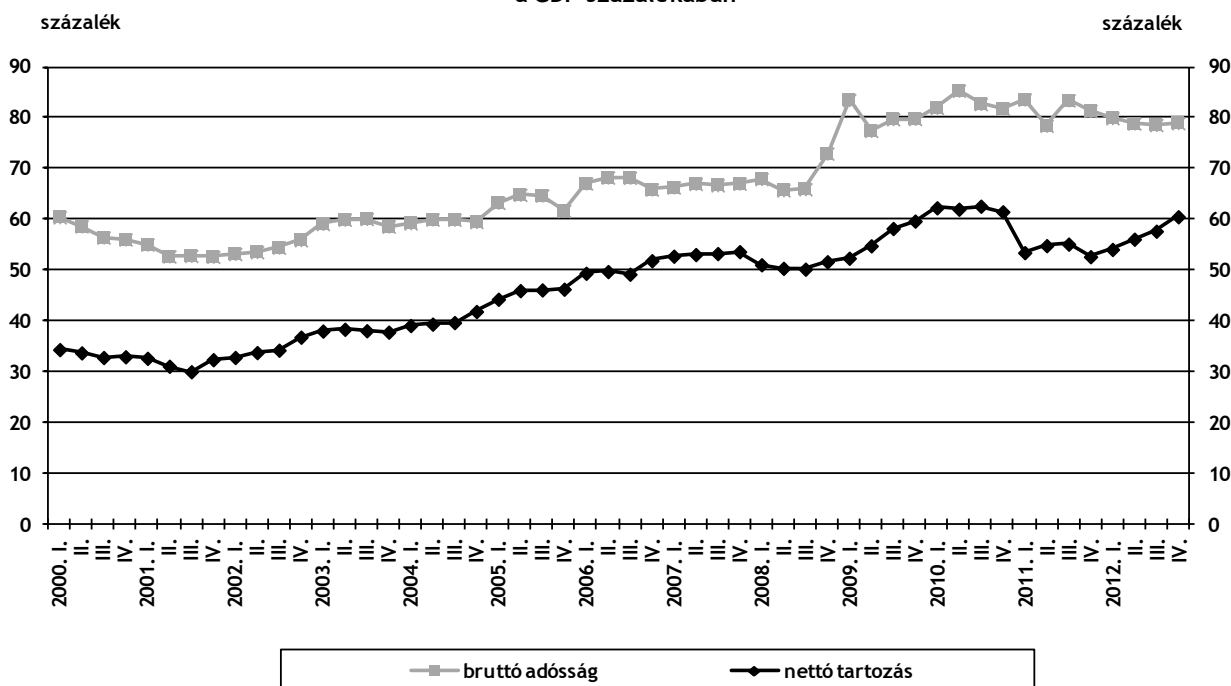
*A 2012. negyedik negyedévére vonatkozó adathoz az MNB a saját GDP-becslését használta.

*Megjegyzés: 2011-ben különálló pontként ábrázoltuk azt a negyedéves adatot (fekete színnel) és azokat a négy negyedéves adatokat (szürke színnel), amelyek a 2011. márciusi magán-nyugdíjpénztári kilépések miatti tőke-transzfer hatását figyelmen kívül hagyva mutatják az államháztartás nettó finanszírozási képességét.

Az államháztartás nettó finanszírozási képessége az előzetes adatok szerint 2012-ben a GDP -2,1 százaléka volt (-592 milliárd forint). 2012. negyedik negyedévében az államháztartás nettó finanszírozási képessége a negyedéves GDP -3,3 százalékát tette ki, ez -261 milliárd forintnak felel meg.

Az államháztartás bruttó, konszolidált, névértéken számításba vett (maastrichti) adóssága 2012 végén a GDP 79 százaléka volt (22373 milliárd forint). A negyedik negyedévben a nettó hiteltörlesztés 107 milliárd forinttal csökkentette, miközben a forint gyengülése 275 milliárd forinttal növelte az adósságállományt. Az államháztartás nettó tartozása (17153 milliárd forint) a GDP 60,5 százalékát tette ki 2012. negyedik negyedévének végén.

**Az államháztartás "maastrichti" adóssága és nettó tartozása+
a GDP százalékában**

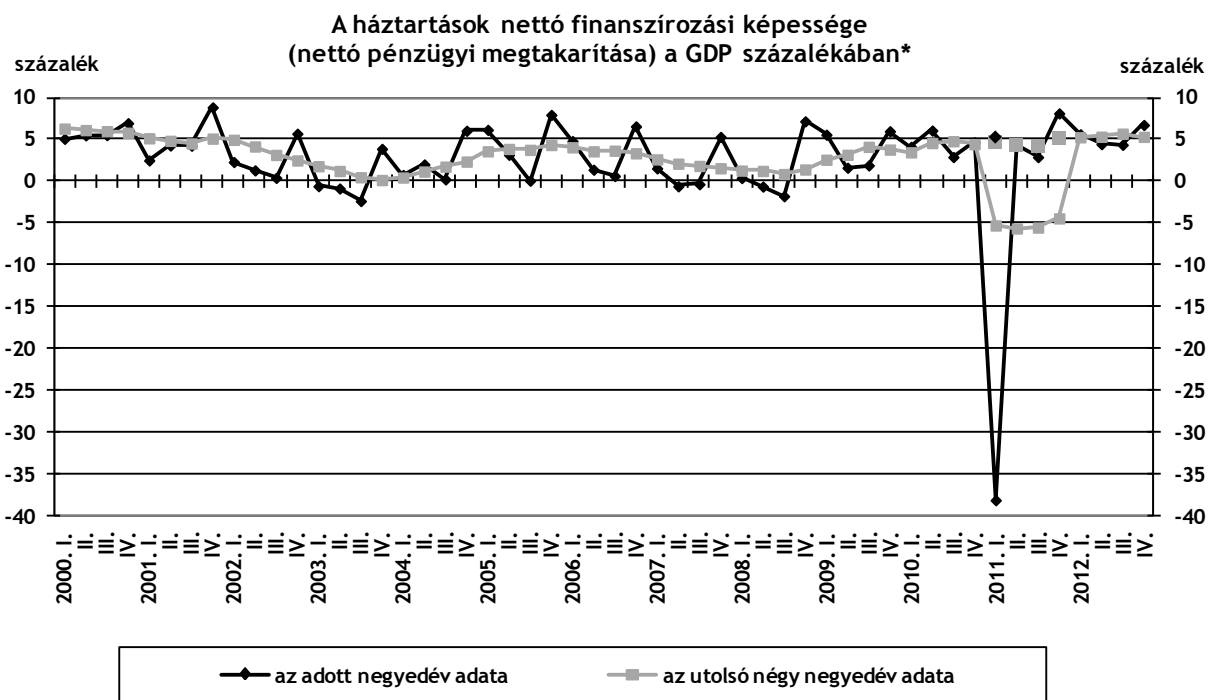


+ Az államháztartás "maastrichti" adóssága egyenlő az államháztartás bruttó, konszolidált, névértéken számított, az egyéb tartozásokat (AF.7) nem tartalmazó adósságával. A nettó tartozás a nettó pénzügyi vagyton (az összes pénzügyi eszköz és az összes kötelezettség különbsége piaci értéken) ellentétes előjelű adata. 2012 negyedik negyedévére vonatkozó adathoz az MNB a saját GDP-becslését használta.

2012 negyedik negyedévében a központi kormányzat nettó finanszírozási igénye 285 milliárd forint volt. A szektor pénzügyi eszközei közül jelentősen csökkentek a jegybanknál elhelyezett betétek. A kötelezettségek pedig elsősorban az állampapír-kibocsátás, illetve a külföldről felvett hitelek törlesztése, valamint az egyéb tartozások csökkenése következtében változtak.

A helyi önkormányzatok nettó finanszírozási képessége 17 milliárd forint volt a negyedik negyedévben. Pénzügyi eszközeik közül jelentősen csökkentek betétei és vállalatoknak nyújtott hitelek, emellett kötelezettségeik is csökkentek, elsősorban a hosszú lejáratú értékpapírok és hitelek, valamint az adótartozások terén.

A társadalombiztosítási alapok nettó finanszírozási képessége 6 milliárd forint volt. Eszközeik közül adójellegű követeléseik növekedtek, miközben kötelezettségeik is növekedést mutattak, elsősorban a rövid lejáratú hitelek és a szállítói tartozások állományát tekintve.



*2012. negyedik negyedévre vonatkozó adathoz az MNB saját GDP-becslését használta.

*Megjegyzés: 2011-ben különálló pontként ábrázoltuk azt a negyedéves adatot (fekete színnel) és azokat a négy negyedéves adatokat (szürke színnel), amelyek a 2011. márciusi magán-nyugdíjpénztári kilépések miatti tőketranszfer hatását figyelmen kívül hagyva mutatják a háztartások nettó finanszírozási képességét.

A háztartások nettó finanszírozási képessége az előzetes adatok szerint 2012-ben a GDP 5,3 százaléka (1512 milliárd forint) volt. 2012. negyedik negyedévében a háztartások nettó finanszírozási képessége (528 milliárd forint) a negyedéves GDP 6,8 százalékát tette ki.

2012. negyedik negyedévében a pénzügyi eszközök esetében a forint készpénz és -betétek, a központi kormányzat által kibocsátott értékpapírok és a befektetési jegyek növekedése volt jelentős, miközben a külföldi részesedések és a hitelintézeti értékpapírok tranzakcióból eredően csökkentek. A kötelezettségek csökkenése mögött elsősorban a devizahitelek törlesztése állt, amit részben ellensúlyozott az egyéb kötelezettségek növekedése.

Az előzetes pénzügyi számlák részletes adatai az MNB honlapján a Statisztika/Statistikai adatok, információk/Adatok, idősorok/XII. A nemzetgazdaság pénzügyi számlái/A háztartások és az államháztartás előzetes pénzügyi számlái útvonalon érhetőek el. A nemzetgazdaság szektorait teljes körűen bemutató, 2012 negyedik negyedévére vonatkozó pénzügyi számlák 2013. április 2-án kerülnek publikálásra.

Táblázatok

Az államháztartás és a háztartás szektor főbb adatai

	2010.				2011.				2012.			
	I. n.év	II. n.év	III. n.év	IV. n.év	I. n.év	II. n.év	III. n.év	IV. n.év	I. n.év	II. n.év	III. n.év	IV. n.év
A nettó finanszírozási képesség negyedéves adatai, milliárd forint												
Államháztartás (S.13)	-345	-537	-144	-213	2343	-421	-230	-528	-183	-114	-34	-261
Háztartások (S.14)	245	399	198	346	-2353	287	207	630	356	309	319	528
A nettó finanszírozási képesség negyedéves adatai, a jelentősebb magán-nyugdíjpénztári kilépések és a végtörlesztés miatti tőketranszfer hatása nélkül, milliárd forint												
Államháztartás (S.13)	-403	-537	-144	-213	-335	-421	-230	-479	-128	-165	-34	-261
Háztartások (S.14)	303	399	198	346	325	287	207	456	160	359	319	528
A nettó finanszírozási képesség négy negyedéves adatai (az adott negyedévvél záruló egy év adata), milliárd forint												
Államháztartás (S.13)	-1142	-1432	-1323	-1239	1448	1564	1479	1164	-1361	-1054	-859	-592
Háztartások (S.14)	896	1191	1265	1187	-1410	-1522	-1512	-1228	1481	1502	1614	1512
A nettó finanszírozási képesség négy negyedéves adatai (az adott negyedévvél záruló egy év adata), a jelentősebb magán-nyugdíjpénztári kilépések és a végtörlesztés miatti tőketranszfer hatása nélkül, milliárd forint												
Államháztartás (S.13)	-1232	-1522	-1413	-1297	-1229	-1114	-1199	-1465	-1257	-1001	-806	-588
Háztartások (S.14)	986	1281	1355	1245	1267	1156	1165	1276	1111	1183	1295	1367
Az államháztartás bruttó, konszolidált, névértéken számított adóssága a negyedév végén, milliárd forint												
Államháztartás (S.13)	21074	22121	21757	21775	22475	21306	22955	22690	22397	22171	22204	22373
Az államháztartás bruttó, konszolidált, névértéken számított adósságának negyedéves változása, milliárd forint												
adósság változása	625	1047	-364	18	700	-1169	1649	-265	-293	-226	34	169
ebből: tranzakció	717	166	40	-76	1226	-1193	572	-1030	308	23	149	-107
átértékelődés	-92	881	-404	94	-526	24	1077	764	-601	-249	-115	275
egyéb volumenváltozás	0	0	0	0	0	0	0	0	0	0	0	0
	2010.				2011.				2012.			
	I. n.év	II. n.év	III. n.év	IV. n.év	I. n.év	II. n.év	III. n.év	IV. n.év	I. n.év	II. n.év	III. n.év	IV. n.év
A negyedéves nettó finanszírozási képesség a negyedéves GDP százalékában												
Államháztartás (S.13)	-5.8	-8.2	-2.1	-2.9	37.9	-6.2	-3.2	-6.8	-2.9	-1.6	-0.5	-3.3
Háztartások (S.14)	4.1	6.1	2.9	4.7	-38.1	4.2	2.9	8.1	5.6	4.5	4.4	6.8
A negyedéves nettó finanszírozási képesség a jelentősebb magán-nyugdíjpénztári kilépések és a végtörlesztés miatti tőketranszfer hatása nélkül, a negyedéves GDP százalékában												
Államháztartás (S.13)	-6.8	-8.2	-2.1	-2.9	-5.4	-6.2	-3.2	-6.2	-2.0	-2.4	-0.5	-3.3
Háztartások (S.14)	5.1	6.1	2.9	4.7	5.3	4.2	2.9	5.9	2.5	5.2	4.4	6.8
A négy negyedéves nettó finanszírozási képesség a négy negyedéves GDP százalékában												
Államháztartás (S.13)	-4.4	-5.5	-5.0	-4.7	5.4	5.8	5.4	4.2	-4.9	-3.8	-3.0	-2.1
Háztartások (S.14)	3.5	4.6	4.8	4.5	-5.2	-5.6	-5.5	-4.4	5.3	5.3	5.7	5.3
A négy negyedéves nettó finanszírozási képesség a jelentősebb magán-nyugdíjpénztári kilépések és a végtörlesztés miatti tőketranszfer hatása nélkül, a négy negyedéves GDP százalékában												
Államháztartás (S.13)	-4.8	-5.9	-5.4	-4.9	-4.6	-4.1	-4.4	-5.3	-4.5	-3.6	-2.9	-2.1
Háztartások (S.14)	3.8	4.9	5.2	4.7	4.7	4.3	4.2	4.6	4.0	4.2	4.6	4.8
Az államháztartás bruttó, konszolidált, névértéken számított adóssága a GDP százalékában a negyedév végén												
Államháztartás (S.13)	82.0	85.3	82.7	81.8	83.6	78.5	83.4	81.4	80.0	78.9	78.6	79.0

Módszertani megjegyzések

1. A végtörlesztés hatása a szektorok nettó finanszírozási képességére

A végtörlesztés jelentős hatást gyakorolt a háztartások, az államháztartás és a pénzügyi vállalatok nettó finanszírozási képességére 2011 utolsó és 2012 első negyedévében. A háztartások devizahiteleinek végtörlesztése során a pénzügyi vállalatoknak rögzített, a piacitól jelentősen eltérő devizaárfolyamot kellett alkalmazniuk a vonatkozó jogszabály szerint. Az ebből adódó vagyonnövekményt a háztartásoknak nyújtott tőke-transzferként kezeljük a statisztikában. 2012 első negyedévében a háztartások piaci árfolyamon számolva 712 milliárd forint összegben fizették vissza devizahiteleiket a végtörlesztés keretében, ennek során 196 milliárd forint tőke-transzferet kaptak, ebből a pénzügyi vállalatok 144 milliárd forintot, az államháztartás pedig 52 milliárd forintot fizetett a statisztikai elszámolások szerint.

2. Az Országos Betétbiztosítási Alap (OBA) kártérítésének hatása a háztartási megtakarításokra

2012 második negyedévében, egy hitelintézet végelszámolása miatt, az ügyfelek hitelintézettel szembeni követelései és kötelezettségei egyéb volumenváltozással szűntek meg a statisztikákban. Az OBÁ-tól kapott kártérítés összege tőke-transzferként került elszámolásra a nemzeti számlákban, ami növelte az érintett szektorok nettó finanszírozási képességét. 2012 második negyedévében közel 30 milliárd forinttal növekedett emiatt a háztartások nettó finanszírozási képessége, összhangban a korábbi adatközlésekkel.

3. A 2012. évi magán-nyugdíjpénztári kilépések elszámolása

2012 második negyedévében az állami nyugdíjrendszerbe történő magán-nyugdíjpénztári átlépések miatt 51 milliárd forint tőke-transzferet számoltunk el a nemzeti számlákban a háztartások és az államháztartás között. Ez a tétel - összhangban a korábbi adatközlésekkel - a háztartások nyugdíjpénztári tartalékainak csökkenésében és a központi kormányzat pénzügyi eszközeinek növekedésében jelenik meg a pénzügyi számlákban csökkentve a háztartások pénzügyi megtakarításait és emelve az államháztartás finanszírozási képességét a második negyedévben.

4. Mobiltelefon-koncesszióból származó bevételek elszámolása

A Nemzeti Média és Hírközlési Hatósághoz mobiltelefon-frekvencia értékesítéséből befolyt összegből 12,7 milliárd forintot nem tekintettünk 2012. évi kormányzati bevételnek, mivel a négy nyertes szolgáltató közül egy a frekvencia használatát nem kezdte meg. A tételt a központi kormányzat egyéb tartozásaként számoltuk el 2012-ben.

5. Adatrevíziók 2012 első három negyedévének adataiban

A beérkezett éves tényadatok és visszamenőleges adatjavítások miatt a jelen adatközlésben változtak az államháztartás 2012 első három negyedévére vonatkozó adatok az előző publikációhoz képest. A revíziók hatása a nettó finanszírozási igényre az első negyedévben -25 milliárd forint, a második negyedévben +34 milliárd forint, a harmadik negyedévben pedig -43 milliárd forint volt.

6. Az államháztartás 2012. évi adataihoz kapcsolódó bizonytalanságok

Az előzetes pénzügyi számlák összeállításához még nem állnak rendelkezésre a 2012. év végi költségvetési mérleg-jelentések, ezért az államháztartás egyes követelései és kötelezettségei becsléssel kerültek meghatározásra. Ezek a tételek (és ezáltal a szektor nettó finanszírozási képessége) a későbbi adatközlésekben változhatnak. A költségvetési intézményi átalakítások, az adósságtvállalások és eszköz-átcsoportosítások 2012-ben jelentős hatást gyakoroltak az államháztartás szerkezetére és bizonytalanságokat okozhattak a statisztikában felhasznált költségvetési, államháztartási információkban. Ezért az államháztartás 2012. évi előzetes pénzügyi számla adatai a korábbi időszakokénál nagyobb bizonytalanságot hordoznak.

7. A háztartások 2012. negyedik negyedévi adataihoz kapcsolódó bizonytalanságok

A 2012 negyedik negyedévére vonatkozó előzetes adatok összeállítása során becsléseket alkalmaztunk a külföldön tartott betétek, az önkéntes nyugdíjpénztári követelések és az egyéb követelések (döntően munkabér-követelések) alakulására. A háztartások külföldi pénzügyi eszközeinek megfigyelése nem teljes körű, ezért a háztartási szektor pénzügyi megtakarításai bizonytalanságokat tartalmaznak a pénzügyi számlákban. A jövőbeni publikációk során a becsült értékek változhatnak, illetve a későbbiekben beérkező tényadatok válthatják fel azokat.

MAGYAR NEMZETI BANK
Statisztika

A Magyar Nemzeti Bank egyik alapvető, törvényben rögzített feladata, hogy statisztikai információkat gyűjtsön és hozzon nyilvánosságra. A tájékoztató célja, hogy segítséget nyújtson a frissen megjelent adatok értelmezésében. A Magyar Nemzeti Bank gazdasági folyamatokra vonatkozó elemzését a rendszeresen nyilvánosságra hozott „Jelentés az infláció alakulásáról” és a „Jelentés a pénzügyi stabilitásról” című kiadványok tartalmazzák, amelyek a www.mnb.hu honlapon megtalálhatók.

Hivatkozások:

[Adatok](#)
[Módszertani kézikönyv](#)
[Módszertani megjegyzések](#)

Elérhetőség: sajto@mnb.hu