



MAGYAR NEMZETI BANK

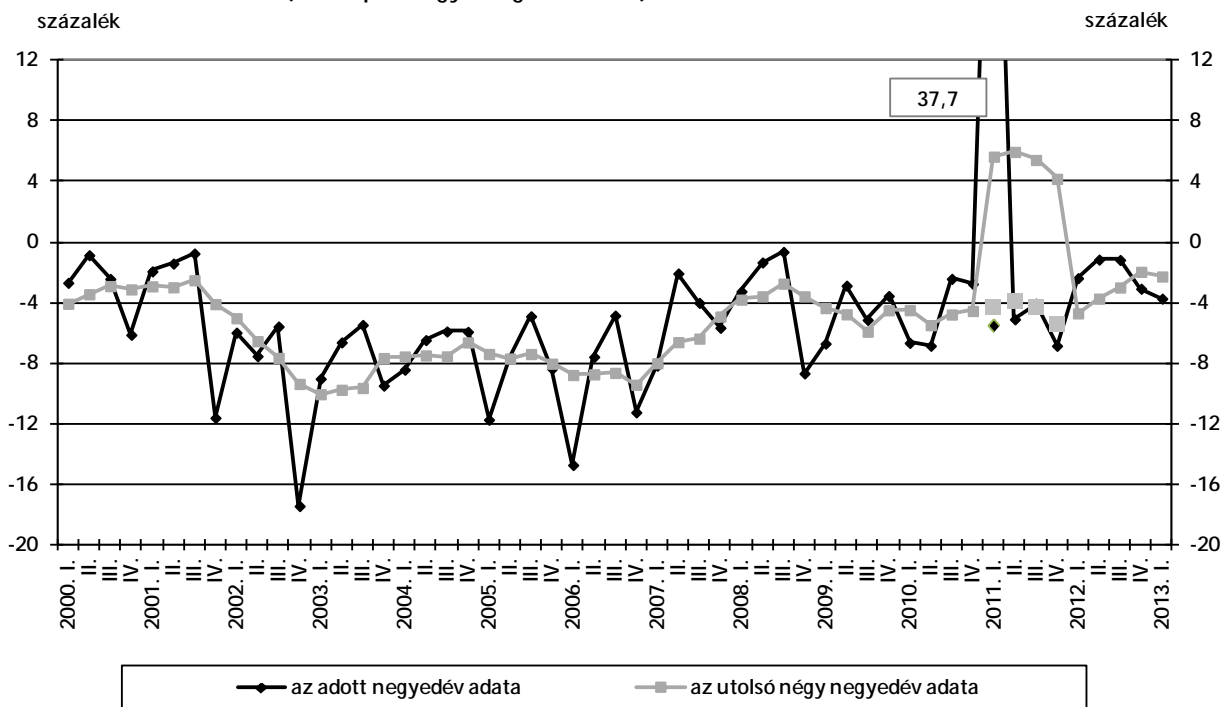
## SAJTÓKÖZLEMÉNY

### Az államháztartás és a háztartások pénzügyi számláinak előzetes adatairól 2013. I. negyedév

Budapest, 2013. május 17. - A pénzügyi számlák előzetes adatai szerint az államháztartás nettó finanszírozási képessége 2013 első negyedévével záruló elmúlt egy évben a GDP -2,3 százalékát tette ki. Az államháztartás bruttó, konszolidált, névértéken számított adóssága a GDP 82,2 százalékát érte el 2013 első negyedévének végén. Az adósságot az első negyedévben a forint árfolyamváltozása 468 milliárd forinttal, a nettó adósságvétel pedig 491 milliárd forinttal növelte.

Az előzetes adatok szerint a háztartások nettó finanszírozási képessége 2013 első negyedévével záruló elmúlt egy évben a GDP 5,5 százalékát érte el.

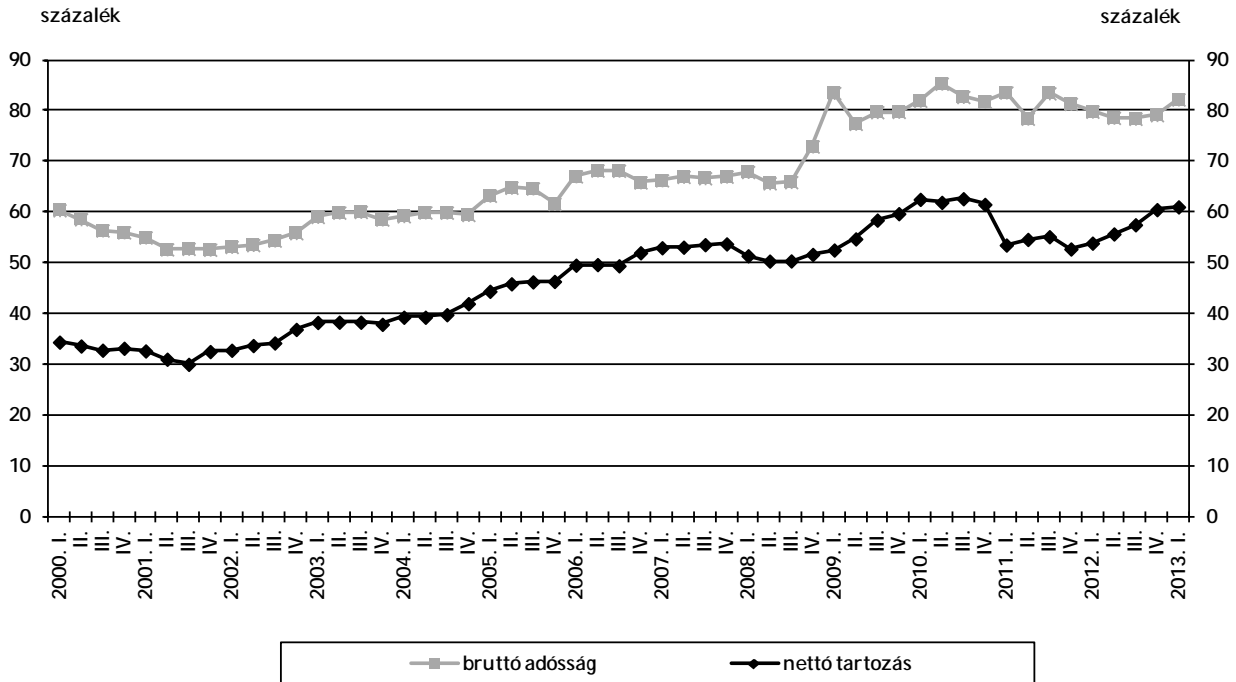
Az államháztartás nettó finanszírozási képessége  
(nettó pénzügyi megtakarítása) a GDP százalékában\*



\*Megjegyzés: 2011-ben különálló pontként ábrázoltuk azt a negyedéves adatot (fekete színnel) és azokat a négy negyedéves adatokat (szürke színnel), amelyek a 2011. márciusi magán-nyugdíjpénztári kilépések miatti tőke-transzfer hatását figyelmen kívül hagyva mutatják az államháztartás nettó finanszírozási képességét. A 2013 első negyedévére vonatkozó adathoz az MNB a saját GDP-becslését használta.

Az államháztartás nettó finanszírozási képessége az előzetes adatok szerint 2013 első negyedévével záruló elmúlt egy évben a GDP -2,3 százaléka (-642 milliárd forint) volt. 2013 első negyedévében az államháztartás nettó finanszírozási képessége a negyedéves GDP -3,7 százalékát tette ki (-240 milliárd forintot). Az államháztartás bruttó, konszolidált, névértéken számításba vett (maastrichti) adóssága 2013 első negyedévének végén a GDP 82,2 százaléka volt (23340 milliárd forint). Az adósságot az első negyedévben a nettó hitelfelvétel 491 milliárd forinttal, a forint gyengülése pedig 468 milliárd forinttal növelte. Az államháztartás nettó tartozása (17339 milliárd forint) a GDP 61,1 százalékát tette ki 2013 első negyedévének végén.

**Az államháztartás "maastrichti" adóssága és nettó tartozása<sup>†</sup>  
a GDP százalékában**

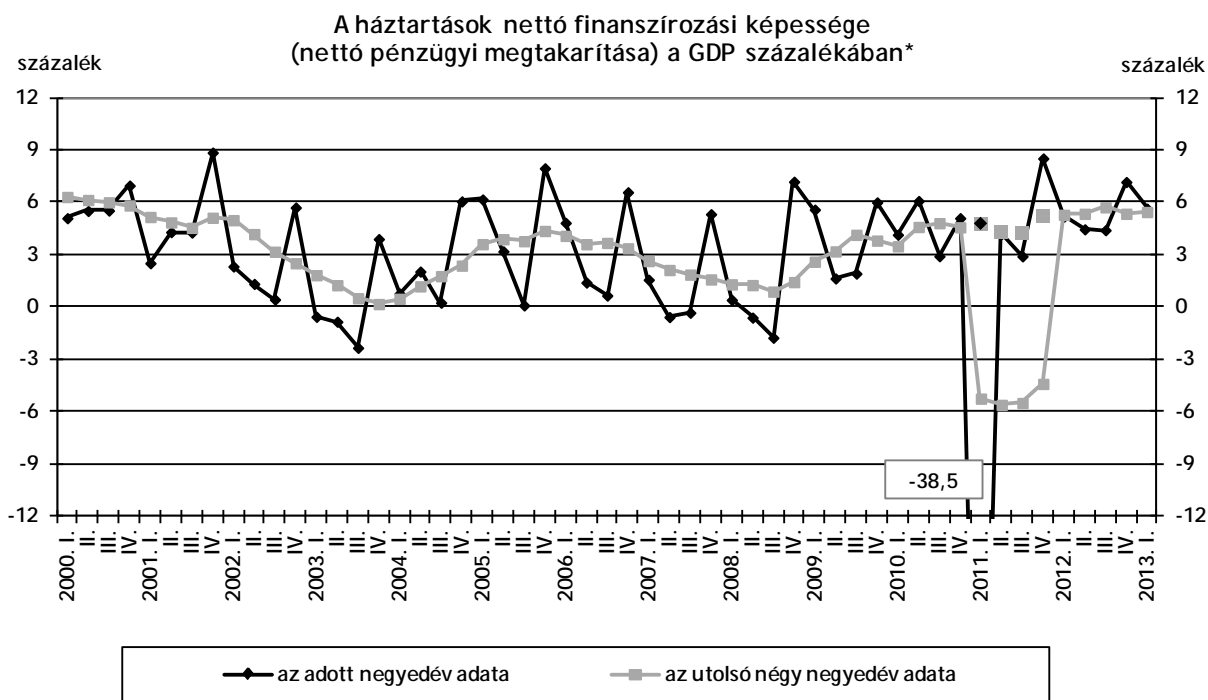


<sup>†</sup> Az államháztartás "maastrichti" adóssága egyenlő az államháztartás bruttó, konszolidált, névértéken számított, az egyéb tartozásokat (AF.7) nem tartalmazó adósságával. A nettó tartozás a nettó pénzügyi vagyon (az összes pénzügyi eszköz és az összes kötelezettség különbsége piaci értéken) ellentétes előjelű adata. 2013 első negyedévére vonatkozó adathoz az MNB a saját GDP-bebecslését használta.

2013 első negyedévében a központi kormányzat nettó finanszírozási igénye 335 milliárd forint volt. A szektor pénzügyi eszközei közül jelentősen növekedtek a jegybanknál elhelyezett betétek, miközben a külfölddel szembeni egyéb követelésesei visszaestek. A kötelezettségek növekedésében elsősorban a nagymértékű állampapír-kibocsátás játszott szerepet, ezt részben ellensúlyozta a külföldről felvett hitelek törlesztése, valamint az egyéb tartozások csökkenése.

A helyi önkormányzatok nettó finanszírozási képessége 29 milliárd forint volt az első negyedévben. Pénzügyi eszközeik közül a hitelintézeteknél elhelyezett betétek növekedtek számottevően, kötelezettségeiket pedig elsősorban az egyéb tartozások növelték.

A társadalombiztosítási alapok nettó finanszírozási képessége 66 milliárd forint volt. Eszközeik közül járulékköveteléseik csökkentek elsősorban, kötelezettségeik közül a rövid lejáratú hitelek állománya csökkent számottevő mértékben.



\*Megjegyzés: 2011-ben különálló pontként ábrázoltuk azt a negyedéves adatot (fekete színnel) és azokat a négy negyedéves adatokat (szürke színnel), amelyek a 2011. márciusi magán-nyugdíjpénztári kilépések miatti tőke-transzfer hatását figyelmen kívül hagyva mutatják a háztartások nettó finanszírozási képességét. 2013 első negyedévére vonatkozó adathoz az MNB a saját GDP-bebecslését használta.

A háztartások nettó finanszírozási képessége az előzetes adatok szerint 2013 első negyedévével záruló négy negyedévben a GDP 5,5 százaléka (1547 milliárd forint) volt. 2013 első negyedévében a háztartások nettó finanszírozási képessége (364 milliárd forint) a negyedéves GDP 5,6 százalékát tette ki.

2013 első negyedévében a háztartások pénzügyi eszközeik közül a központi kormányzat által kibocsátott értékpapírok és a befektetési jegyek állományát növelték számottevően. Kisebb mértékű növekedés volt tapasztalható a folyószámla betétek és a biztosítástechnikai díjtartalékok esetében. Ugyanakkor tranzakcióból eredően csökkent a deviza készpénz, a devizabetétek, valamint az egyéb követelések állománya. A kötelezettségek csökkenése mögött a hitelek és az egyéb kötelezettségek törlesztése állt.

Az előzetes pénzügyi számlák részletes adatai az MNB honlapján a Statisztika/Statisztikai adatok, információk/Adatok, idősorok/XII. A nemzetgazdaság pénzügyi számlái/A háztartások és az államháztartás előzetes pénzügyi számlái útvonalon érhetők el. A nemzetgazdaság szektorait teljes körűen bemutató, 2013 első negyedévére vonatkozó pénzügyi számlák 2013. július 1-jén kerülnek publikálásra.

\*\*\*

## Táblázatok

### Az államháztartás és a háztartás szektor főbb adatai

	2010.				2011.				2012.				2013.
	I. n.év	II. n.év	III. n.év	IV. n.év	I. n.év	II. n.év	III. n.év	IV. n.év	I. n.év	II. n.év	III. n.év	IV. n.év	I. n.év
<b>A nettó finanszírozási képesség negyedéves adatai, milliárd forint</b>													
Államháztartás (S.13)	-393	-448	-164	-203	2332	-347	-289	-530	-151	-80	-85	-237	-240
Háztartások (S.14)	245	399	198	376	-2383	287	207	660	329	311	319	553	364
<b>A nettó finanszírozási képesség negyedéves adatai, a jelentősebb magán-nyugdíjpénztári kilépések és a végtörlesztés miatti tőketranszfer hatása nélkül, milliárd forint</b>													
Államháztartás (S.13)	-451	-448	-164	-203	-345	-347	-289	-481	-96	-131	-85	-237	-240
Háztartások (S.14)	303	399	198	376	295	287	207	486	133	362	319	553	364
<b>A nettó finanszírozási képesség négy negyedéves adatai (az adott negyedévvél záruló egy év adata), milliárd forint</b>													
Államháztartás (S.13)	-1153	-1419	-1255	-1207	1518	1618	1493	1166	-1317	-1050	-846	-552	-642
Háztartások (S.14)	896	1191	1265	1217	-1410	-1522	-1512	-1228	1484	1508	1620	1513	1547
<b>A nettó finanszírozási képesség négy negyedéves adatai (az adott negyedévvél záruló egy év adata), a jelentősebb magán-nyugdíjpénztári kilépések és a végtörlesztés miatti tőketranszfer hatása nélkül, milliárd forint</b>													
Államháztartás (S.13)	-1243	-1509	-1345	-1265	-1160	-1059	-1185	-1463	-1213	-997	-793	-548	-693
Háztartások (S.14)	986	1281	1355	1275	1267	1156	1165	1276	1114	1189	1301	1368	1598
<b>Az államháztartás bruttó, konszolidált, névértéken számított adóssága a negyedév végén, milliárd forint</b>													
Államháztartás (S.13)	21074	22121	21757	21775	22476	21307	22956	22691	22398	22172	22206	22381	23340
<b>Az államháztartás bruttó, konszolidált, névértéken számított adósságának negyedéves változása, milliárd forint</b>													
adósság változása	625	1047	-364	18	701	-1169	1649	-265	-293	-226	34	175	959
ebből: tranzakció	717	166	28	-76	1226	-1193	572	-1041	308	23	149	-105	491
átértékelődés	-92	881	-392	94	-525	24	1077	776	-601	-249	-115	280	468
egyéb volumenváltozás	0	0	0	0	0	0	0	0	0	0	0	0	0
	2010.				2011.				2012.				2013.
	I. n.év	II. n.év	III. n.év	IV. n.év	I. n.év	II. n.év	III. n.év	IV. n.év	I. n.év	II. n.év	III. n.év	IV. n.év	I. n.év
<b>A negyedéves nettó finanszírozási képesség a negyedéves GDP százalékában</b>													
Államháztartás (S.13)	-6.6	-6.8	-2.4	-2.8	37.7	-5.1	-4.1	-6.8	-2.4	-1.1	-1.2	-3.1	-3.7
Háztartások (S.14)	4.1	6.1	2.9	5.1	-38.5	4.2	2.9	8.5	5.2	4.5	4.4	7.2	5.6
<b>A negyedéves nettó finanszírozási képesség a jelentősebb magán-nyugdíjpénztári kilépések és a végtörlesztés miatti tőketranszfer hatása nélkül, a negyedéves GDP százalékában</b>													
Államháztartás (S.13)	-7.6	-6.8	-2.4	-2.8	-5.6	-5.1	-4.1	-6.2	-1.5	-1.9	-1.2	-3.1	-3.7
Háztartások (S.14)	5.1	6.1	2.9	5.1	4.8	4.2	2.9	6.3	2.1	5.2	4.4	7.2	5.6
<b>A négy negyedéves nettó finanszírozási képesség a négy negyedéves GDP százalékában</b>													
Államháztartás (S.13)	-4.5	-5.5	-4.8	-4.5	5.6	6.0	5.4	4.2	-4.7	-3.7	-3.0	-2.0	-2.3
Háztartások (S.14)	3.5	4.6	4.8	4.6	-5.2	-5.6	-5.5	-4.4	5.3	5.3	5.7	5.3	5.5
<b>A négy negyedéves nettó finanszírozási képesség a jelentősebb magán-nyugdíjpénztári kilépések és a végtörlesztés miatti tőketranszfer hatása nélkül, a négy negyedéves GDP százalékában</b>													
Államháztartás (S.13)	-4.8	-5.8	-5.1	-4.8	-4.3	-3.9	-4.3	-5.2	-4.3	-3.5	-2.8	-1.9	-2.4
Háztartások (S.14)	3.8	4.9	5.2	4.8	4.7	4.3	4.2	4.6	4.0	4.2	4.6	4.8	5.6
<b>Az államháztartás bruttó, konszolidált, névértéken számított adóssága a GDP százalékában a negyedév végén</b>													
Államháztartás (S.13)	82.0	85.3	82.7	81.8	83.6	78.5	83.4	81.4	79.8	78.6	78.4	79.2	82.2

\*\*\*

## Módszertani megjegyzések

### 1. Az államháztartás adataihoz kapcsolódó bizonytalanságok

Az előzetes pénzügyi számlák összeállításához még nem állnak rendelkezésre a 2013. első negyedévi költségvetési mérleg-jelentések, illetve önkormányzati pénzforgalmi jelentések, ezért az államháztartás egyes követelései és kötelezettségei becsléssel kerültek meghatározásra. Ezek a tételek (és ezáltal a szektor nettó finanszírozási képessége) a későbbi adatközlésekben változhatnak. A költségvetési intézményi átalakítások, az adósságvállalások és eszköz-átcsoportosítások 2012 és 2013 folyamán jelentős hatást gyakoroltak az államháztartás szerkezetére, és bizonytalanságot okozhattak a statisztikában felhasznált költségvetési, államháztartási információkban, így az államháztartás pénzügyi számláinak adataiban is.

### 2. A háztartások 2013. első negyedévi adataihoz kapcsolódó bizonytalanságok

A 2013 első negyedévére vonatkozó előzetes adatok összeállítása során becsléseket alkalmaztunk a külföldön tartott betétek, a nyugdíjpénztári követelések és az egyéb követelések (döntően munkabér-követelések) alakulására. A háztartások külföldi pénzügyi eszközeinek megfigyelése nem teljes körű, ezért a háztartási szektor pénzügyi megtakarításai bizonytalanságokat tartalmaznak a pénzügyi számlákban. A jövőbeni publikációk során a becsült értékek változhatnak, illetve a későbbiekben beérkező tényadatok válthatják fel azokat.

## MAGYAR NEMZETI BANK Statisztika

*A Magyar Nemzeti Bank egyik alapvető, törvényben rögzített feladata, hogy statisztikai információkat gyűjtsön és hozzon nyilvánosságra. A tájékoztató célja, hogy segítséget nyújtson a frissen megjelent adatok értelmezésében. A Magyar Nemzeti Bank gazdasági folyamatokra vonatkozó elemzését a rendszeresen nyilvánosságra hozott „Jelentés az infláció alakulásáról” és a „Jelentés a pénzügyi stabilitásról” című kiadványok tartalmazzák, amelyek a [www.mnb.hu](http://www.mnb.hu) honlapon megtalálhatók.*

Hivatkozások:

[Adatok](#)

[Módszertani kézikönyv](#)

[Módszertani megjegyzések](#)

Elérhetőség: [sajto@mnb.hu](mailto:sajto@mnb.hu)