



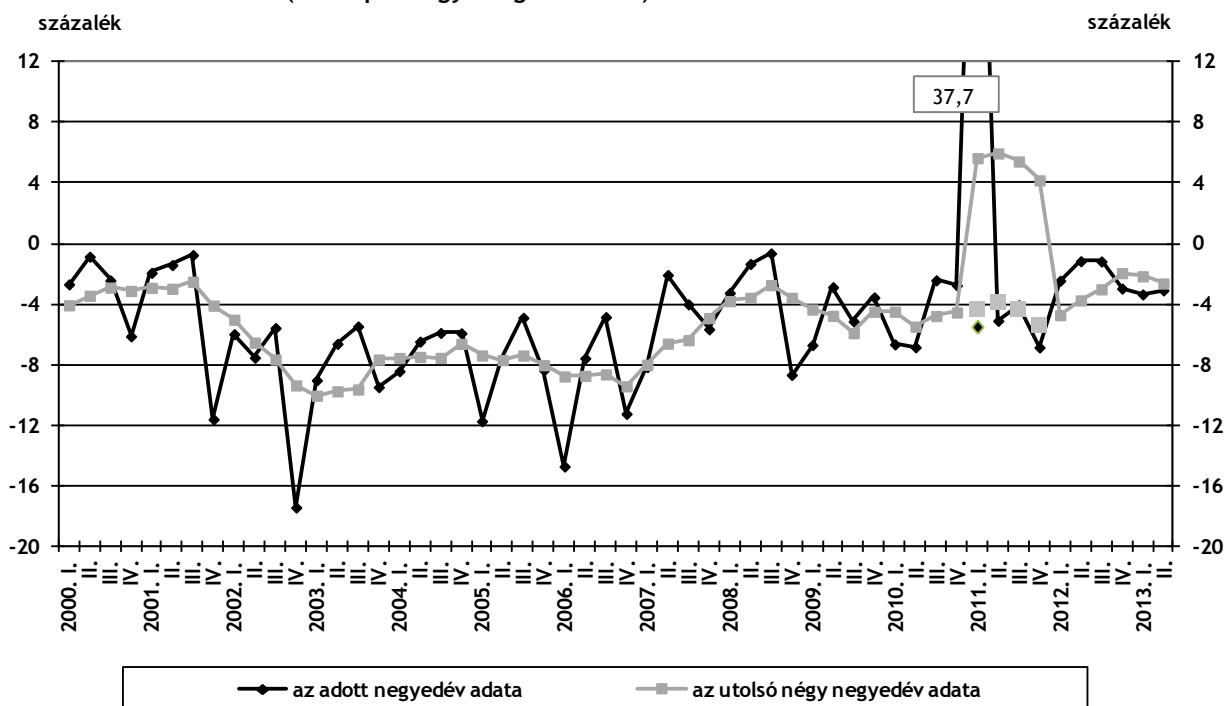
SAJTÓKÖZLEMÉNY

Az államháztartás és a háztartások pénzügyi számláinak előzetes adatairól
2013. II. negyedév

Budapest, 2013. augusztus 21. - A pénzügyi számlák előzetes adatai szerint az államháztartás nettó finanszírozási képessége 2013 második negyedévével záruló elmúlt egy évben a GDP -2,6 százalékát tette ki. Az államháztartás bruttó, konszolidált, névértéken számított adóssága a GDP 81,4 százalékát érte el 2013 második negyedévének végén. Az adósságot a második negyedévben a forint árfolyamváltozása 315 milliárd forinttal csökkentette, a nettó adósságfelvétel pedig 226 milliárd forinttal növelte.

Az előzetes adatok szerint a háztartások nettó finanszírozási képessége 2013 második negyedévével záruló elmúlt egy évben a GDP 5,7 százalékát érte el.

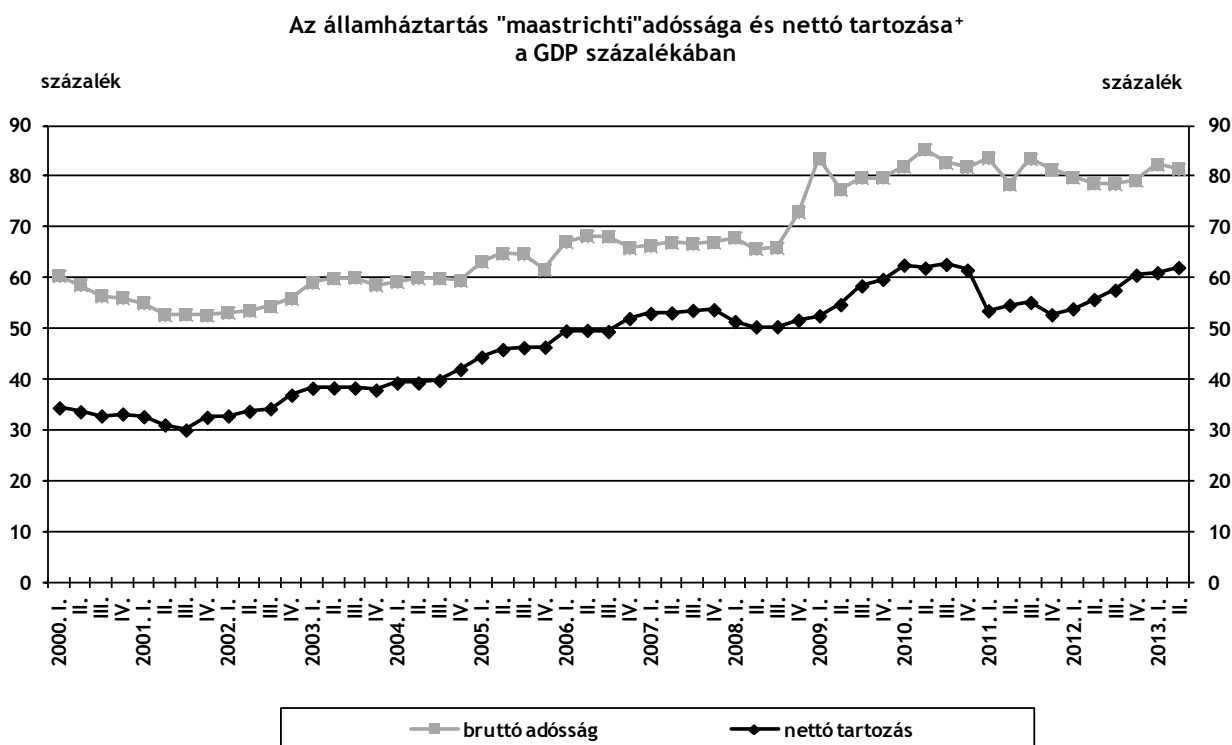
Az államháztartás nettó finanszírozási képessége
(nettó pénzügyi megtakarítása) a GDP százalékában*



*Megjegyzés: 2011-ben különálló pontként ábrázoltuk azt a negyedéves adatot (fekete színnel) és azokat a négy negyedéves adatokat (szürke színnel), amelyek a 2011. márciusi magán-nyugdíjpénztári kilépések miatti tőketranszfer hatását figyelmen kívül hagyva mutatják az államháztartás nettó finanszírozási képességét.

A 2013 második negyedévére vonatkozó adathoz az MNB a saját GDP-beclsését használta.

Az államháztartás nettó finanszírozási képessége az előzetes adatok szerint 2013 második negyedével záruló elmúlt egy évben a GDP -2,6 százaléka (-749 milliárd forint) volt. 2013 második negyedében az államháztartás nettó finanszírozási képessége a negyedéves GDP -3,1 százalékát tette ki (-221 milliárd forintot). Az államháztartás bruttó, konszolidált, névértéken számításba vett (maastrichti) adóssága 2013 második negyedévének végén a GDP 81,4 százaléka volt (23250 milliárd forint). Az adósságot a második negyedévben a nettó hitelfelvétel 226 milliárd forinttal növelte, a forint erősödése pedig 315 milliárd forinttal csökkentette. Az államháztartás nettó tartozása (17728 milliárd forint) a GDP 62,1 százalékát tette ki 2013 második negyedévének végén.



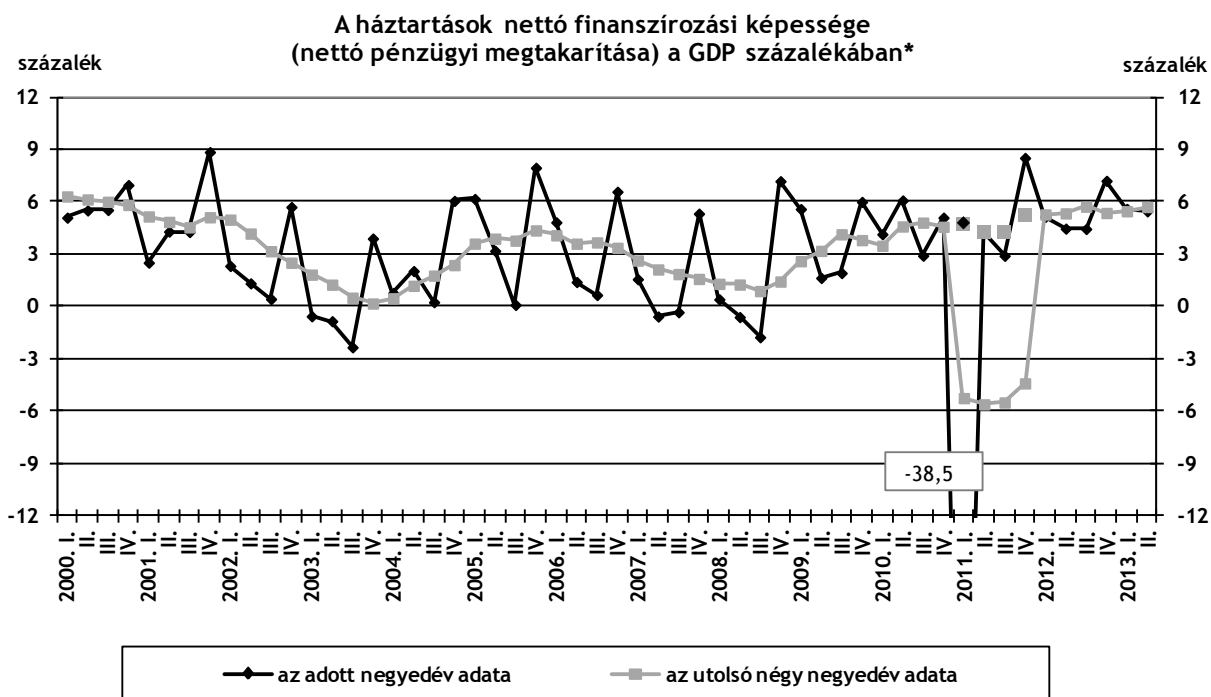
*Az államháztartás "maastrichti" adóssága egyenlő az államháztartás bruttó, konszolidált, névértéken számított, az egyéb tartozásokat (AF.7) nem tartalmazó adósságával. A nettó tartozás a nettó pénzügyi vagyon (az összes pénzügyi eszköz és az összes kötelezettség különbsége piaci értéken) ellentétes előjelű adata.

2013 második negyedévére vonatkozó adathoz az MNB a saját GDP-becslését használta.

2013 második negyedévében a központi kormányzat nettó finanszírozási igénye 849 milliárd forint volt. A szektor pénzügyi eszközei közül a vállalatokkal szembeni vevő- és adókövetelése növekedtek, míg a rövid lejáratra nyújtott hitelek állománya csökkenést mutatott. A kötelezettségek közül jelentősen növekedett a központi kormányzat hosszú lejáratú értékpapír- és hitelállománya, amiben kiemelkedő szerepet játszott a második negyedévben lezajlott önkormányzati adósságvállalás, emellett nagymértékű állampapír-kibocsátás is történt.

A helyi önkormányzatok nettó finanszírozási képessége 535 milliárd forint volt a második negyedévben. Pénzügyi eszközeik közül számottevően csökkentek a hitelintézeteknél elhelyezett betétek, kötelezettségeik alakulását pedig az adósságvállalás határozta meg, aminek következtében jelentősen csökkent hosszú lejáratú értékpapír-állományuk és hiteltartozásuk.

A társadalombiztosítási alapok nettó finanszírozási képessége 93 milliárd forint volt. Eszközeik közül a folyószámla betétek és a háztartásokkal szembeni adóköveteléseik növekedtek, kötelezettségeik közül a rövid lejáratú hiteltartozások csökkentek elsősorban.



*Megjegyzés: 2011-ben különálló pontként ábrázoltuk azt a negyedéves adatot (fekete színnel) és azokat a négy negyedéves adatokat (szürke színnel), amelyek a 2011. márciusi magán-nyugdíjpénztári kilépések miatti tőketranszfer hatását figyelmen kívül hagyva mutatják a háztartások nettó finanszírozási képességét.

2013 második negyedévére vonatkozó adathoz az MNB a saját GDP-bebecslését használta.

A háztartások nettó finanszírozási képessége az előzetes adatok szerint 2013 második negyedévével záruló négy negyedévben a GDP 5,7 százaléka (1630 milliárd forint) volt. 2013 második negyedévében a háztartások nettó finanszírozási képessége (392 milliárd forint) a negyedéves GDP 5,5 százalékát tette ki.

2013 második negyedévében a háztartások pénzügyi eszközeik közül a központi kormányzat által kibocsátott értékpapírok és a befektetési jegyek állományát növelték számottevően. Növekedés volt tapasztalható továbbá a készpénz, a folyószámla betétek és az egyéb követelések tekintetében. Ugyanakkor tranzakcióból eredően az egyéb betétek jelentősen visszaestek. A kötelezettségek csökkenése mögött elsősorban a devizahitelek törlesztése állt.

Az előzetes pénzügyi számlák részletes adatai az MNB honlapján a Statisztika/Statisztikai adatok, információk/Adatok, idősorok/XII. A nemzetgazdaság pénzügyi számlái/[A háztartások és az államháztartás előzetes pénzügyi számlái](#) útvonalon érhetők el. A nemzetgazdaság szektorait teljes körűen bemutató, 2013 második negyedévére vonatkozó pénzügyi számlák 2013. október 1-jén kerülnek publikálásra.

Táblázatok

Az államháztartás és a háztartás szektor főbb adatai

	2010.				2011.				2012.				2013.	
	I. n.év	II. n.év	III. n.év	IV. n.év	I. n.év	II. n.év	III. n.év	IV. n.év	I. n.év	II. n.év	III. n.év	IV. n.év	I. n.év	II. n.év
A nettó finanszírozási képesség negyedéves adatai, milliárd forint														
Államháztartás (S.13)	-393	-448	-164	-203	2333	-347	-289	-531	-155	-80	-85	-228	-216	-221
Háztartások (S.14)	245	399	198	376	-2383	287	207	660	327	311	321	556	360	392
A nettó finanszírozási képesség negyedéves adatai, a jelentősebb magán-nyugdíjpénztári kilépések és a végtörlesztés miatti tőke-transzfer hatása nélkül, milliárd forint														
Államháztartás (S.13)	-451	-448	-164	-203	-345	-347	-289	-482	-100	-131	-85	-228	-216	-221
Háztartások (S.14)	303	399	198	376	295	287	207	486	131	362	321	556	360	392
A nettó finanszírozási képesség négy negyedéves adatai (az adott negyedéssel záruló egy év adata), milliárd forint														
Államháztartás (S.13)	-1153	-1419	-1255	-1207	1518	1618	1493	1166	-1322	-1055	-851	-548	-609	-749
Háztartások (S.14)	896	1191	1265	1217	-1410	-1522	-1512	-1228	1482	1506	1620	1516	1549	1630
A nettó finanszírozási képesség négy negyedéves adatai (az adott negyedéssel záruló egy év adata), a jelentősebb magán-nyugdíjpénztári kilépések és a végtörlesztés miatti tőke-transzfer hatása nélkül, milliárd forint														
Államháztartás (S.13)	-1243	-1509	-1345	-1265	-1160	-1059	-1185	-1463	-1218	-1002	-798	-544	-660	-749
Háztartások (S.14)	986	1281	1355	1275	1267	1156	1165	1276	1112	1187	1301	1370	1600	1630
Az államháztartás bruttó, konszolidált, névértéken számított adóssága a negyedév végén, milliárd forint														
Államháztartás (S.13)	21074	22121	21757	21775	22476	21307	22956	22691	22403	22177	22211	22386	23339	23250
Az államháztartás bruttó, konszolidált, névértéken számított adósságának negyedéves változása, milliárd forint														
adósság változása	625	1047	-364	18	701	-1169	1649	-265	-288	-226	34	175	953	-89
ebből: tranzakció	717	166	28	-76	1226	-1193	572	-1041	313	23	149	-105	484	226
átértékelődés	-92	881	-392	94	-525	24	1077	776	-601	-249	-115	280	470	-315
egyéb volumenváltozás	0	0	0	0	0	0	0	0	0	0	0	0	0	0
	2010.				2011.				2012.				2013.	
	I. n.év	II. n.év	III. n.év	IV. n.év	I. n.év	II. n.év	III. n.év	IV. n.év	I. n.év	II. n.év	III. n.év	IV. n.év	I. n.év	II. n.év
A negyedéves nettó finanszírozási képesség a negyedéves GDP százalékában														
Államháztartás (S.13)	-6.6	-6.8	-2.4	-2.8	37.7	-5.1	-4.1	-6.8	-2.4	-1.2	-1.2	-3.0	-3.3	-3.1
Háztartások (S.14)	4.1	6.1	2.9	5.1	-38.5	4.2	2.9	8.5	5.1	4.5	4.4	7.2	5.6	5.5
A negyedéves nettó finanszírozási képesség a jelentősebb magán-nyugdíjpénztári kilépések és a végtörlesztés miatti tőke-transzfer hatása nélkül, a negyedéves GDP százalékában														
Államháztartás (S.13)	-7.6	-6.8	-2.4	-2.8	-5.6	-5.1	-4.1	-6.2	-1.6	-1.9	-1.2	-3.0	-3.3	-3.1
Háztartások (S.14)	5.1	6.1	2.9	5.1	4.8	4.2	2.9	6.3	2.1	5.2	4.4	7.2	5.6	5.5
A négy negyedéves nettó finanszírozási képesség a négy negyedéves GDP százalékában														
Államháztartás (S.13)	-4.5	-5.5	-4.8	-4.5	5.6	6.0	5.4	4.2	-4.7	-3.7	-3.0	-1.9	-2.1	-2.6
Háztartások (S.14)	3.5	4.6	4.8	4.6	-5.2	-5.6	-5.5	-4.4	5.3	5.3	5.7	5.4	5.5	5.7
A négy negyedéves nettó finanszírozási képesség a jelentősebb magán-nyugdíjpénztári kilépések és a végtörlesztés miatti tőke-transzfer hatása nélkül, a négy negyedéves GDP százalékában														
Államháztartás (S.13)	-4.8	-5.8	-5.1	-4.8	-4.3	-3.9	-4.3	-5.2	-4.3	-3.6	-2.8	-1.9	-2.3	-2.6
Háztartások (S.14)	3.8	4.9	5.2	4.8	4.7	4.3	4.2	4.6	4.0	4.2	4.6	4.9	5.6	5.7
Az államháztartás bruttó, konszolidált, névértéken számított adóssága a GDP százalékában a negyedév végén														
Államháztartás (S.13)	82.0	85.3	82.7	81.8	83.6	78.5	83.4	81.4	79.9	78.7	78.5	79.2	82.4	81.4

Módszertani megjegyzések

1. Az államháztartás adataihoz kapcsolódó bizonytalanságok

Az előzetes pénzügyi számlák összeállításához még nem állnak rendelkezésre a 2013. második negyedévi költségvetési mérlegjelentések, illetve önkormányzati pénzforgalmi jelentések, ezért az államháztartás egyes követelései és kötelezettségei becsléssel kerültek meghatározásra. Ezek a tételek (és ezáltal a szektor nettó finanszírozási képessége) a későbbi adatközlésekben változhatnak. A költségvetési intézményi átalakítások, az adósságvállalások és eszköz-átcsoportosítások 2012 és 2013 folyamán jelentős hatást gyakoroltak az államháztartás szerkezetére, és bizonytalanságot okozhattak a statisztikában felhasznált költségvetési, államháztartási információkban, így az államháztartás pénzügyi számláinak adataiban is.

2. Az önkormányzati adósságvállalás hatása a nemzeti számlákra

A központi kormányzat 2013 júniusában 583 milliárd forintnyi adósságot vállalt át a helyi önkormányzatoktól, amely a központi költségvetés által a helyi önkormányzatoknak nyújtott transzferként, azaz kiadásként illetve bevételként jelenik meg a nemzeti számlákban. Ennek következtében a központi kormányzat nettó finanszírozási képessége az átvállalt összeggel csökkent, míg a helyi önkormányzatoké ugyanennyivel növekedett, így az államháztartás hiányára nem volt hatással. A pénzügyi számlákban az adósságvállalás a központi kormányzat kötelezettségeinek növekedésében, illetve a helyi önkormányzatok kötelezettségeinek csökkenésében mutatkozik meg. Államháztartási szinten az adósságvállalás nem emelte az államadósságot, mivel az érintett adósságállomány csak az államháztartás egyik alrendszerétől a másikhoz került át.

3. A háztartások 2013. második negyedévi adataihoz kapcsolódó bizonytalanságok

A 2013 második negyedévére vonatkozó előzetes adatok összeállítása során becsléseket alkalmaztunk a külföldön tartott betétek és az egyéb követelések (döntően munkabér-követelések) alakulására. A háztartások külföldi pénzügyi eszközeinek megfigyelése nem teljes körű, ezért a háztartási szektor pénzügyi megtakarításai bizonytalanságokat tartalmaznak a pénzügyi számlákban. A jövőbeni publikációk során a becslült értékek változhatnak, illetve a későbbiekben beérkező tényadatok válthatják fel azokat.

Hivatkozások:

[Adatok](#)

[Módszertani kézikönyv](#)

[Módszertani megjegyzések](#)

MAGYAR NEMZETI BANK

Statisztika

A Magyar Nemzeti Bank elsődleges, törvényben rögzített feladata az árstabilitás elérése és fenntartása. Az MNB felelős a fizetési és az értékpapír-elszámolási rendszerek biztonságos működéséért, a pénzforgalom zavartalan lebonyolításáért, őrzi a bankrendszer pénzügyi stabilitását, kezeli az ország devizatartalékát, statisztikai adatokat gyűjt és szolgáltat, valamint kibocsátja nemzeti fizetőeszközünket, a forintot.

Elérhetőség:

Tel.: + 36 (1) 428-2751

Fax: + 36 (1) 429-8000

E-mail: info@mnbb.hu