

SAJTÓKÖZLEMÉNY A MAGYAR NEMZETI BANK ELŐZETES STATISZTIKAI MÉRLEGÉRŐL



2020. július



MAGYAR NEMZETI BANK

Budapest, 2020. augusztus 14.

Tájékoztató

Eszközök állományváltozása

Források állományváltozása

Monetáris bázis

Tartalékkötelezettség

Bankrendszer forintlikviditása

Külföldi követelések


Jegybanki és bankközi kamatlábak

További információk

Forgalomban lévő készpénz átlagállománya

6 986,0 +51,4

(milliárd forint)



Külföldi követelések átlagállománya

11 191,1 -106,8

(milliárd forint)



← Kezdőlap →

Tájékoztató Eszköz áll. vált. Forrás áll. vált.

Monetáris bázis Tartalékköt. Banki likviditás

Külf. követelések Jegybanki kamat További infók

Megjelenített hónap

2020. július

2020. július havi átlagos és hó végi állományok

Tájékoztató a 2020. július havi adatokról

A **külföldi követelések** átlagos és hó végi állománya egyaránt csökkent júliusban. Az átlagállomány csökkenését ellensúlyozta a forint átlagárfolyamának gyengülése, ugyanakkor a hó végi árfolyam erősödése jelentősen csökkentette a hó végi állományt. A finomhangoló swap-állomány csökkenése mind az átlagos, mind pedig a hó végi állományt mérsékelte.

A hitelintézeteknek nyújtott **hosszú lejáratú hitelek** átlagállománya 1429,9 milliárd forintra nőtt a hónap során.

Az alultartalékolásra vonatkozó szankció felfüggesztésének ellenére júliusban a bankrendszer **tartalékszámáinak*** átlagos egyenlege 5,2 milliárd forinttal haladta meg az előírt kötelező tartalék összegét. A tartalékkötelezettség 258,5 milliárd forint volt a hónapban.

A **bankrendszer forintlikviditásának** tárgyhavi bővülése a hitelintézetek által lekötött jegybanki betétek átlagállományának növekedésében tükröződött.

A **forgalomban lévő készpénz átlagállománya** tovább emelkedett.

A **központi kormányzat betéteinek** átlagos állománya csökkent a hónap során.

A **külföldi kötelezettségek** átlagállománya mérséklődött az előző hónapoz képest.

A 2020. július 21-i ülése keretében a Monetáris Tanács a jegybanki alapkamat további 15 bázispontos csökkentéséről döntött. Az alapkamat mértéke így 0,6%-ra mérséklődött. Az **egynapos bankközi hitelek átlagos kamatlába** (HUFONIA) a hónap során jellemzően a kamatfolyosó alsó felében mozgott.

* Ide értjük a hitelintézetek elszámolási számláit („Hitelintézetek bankszámlabetétei - AFR számlák nélkül”) és az azonnali tartalék számlák egyenlegét. Az azonnali tartalék számla az Azonnali Fizetési Rendszer (AFR) keretében vezetett számla azon része, amit az MNB – a hitelintézetek külön nyilatkozata alapján – a kötelező tartalék teljesítésbe beszámít.

Havi átlagállományok (milliárd forint)	2020. június	2020. július	Havi változás
Eszközök összesen	15 006,1	15 363,4	357,3
Külföldi követelések	11 297,9	11 191,1	-106,8
Hitelintézeteknek nyújtott NHP refinanszírozási hitelek	1 070,8	1 187,4	116,6
Hitelintézeteknek nyújtott egyéb hitelek	1 131,9	1 429,9	298,0
Hitelintézetek által kibocsátott jelzáloglevelek (JVP)	435,2	481,1	45,9
Nem pénzügyi vállalatok által kibocsátott kötvények (NKP)	260,8	265,0	4,2
Egyéb eszközök	809,5	809,0	-0,6
Források összesen	15 006,1	15 363,4	357,3
Forgalomban lévő készpénz	6 934,6	6 986,0	51,4
Hitelintézetek bankszámlabetétei - AFR számlák	105,2	95,1	-10,1
Hitelintézetek bankszámlabetétei - AFR számlák nélkül	175,0	187,9	12,9
Hitelintézetek egynapos betétei - preferenciális betétek	569,8	609,6	39,9
Hitelintézetek egynapos betétei - preferenciális betétek nélkül	114,2	110,9	-3,3
Hitelintézetek egyhetes betétei	1 411,5	1 987,9	576,4
Hitelintézetek egyéb betétei	140,0	84,0	-56,0
Központi kormányzat betétei	1 849,0	1 515,5	-333,5
Külföldi kötelezettségek	1 861,0	1 842,5	-18,5
Egyéb források	1 846,0	1 944,1	98,1

Hó végi állományok (milliárd forint)	2020. június	2020. július	Havi változás
Eszközök összesen	15 343,4	15 349,8	6,3
Külföldi követelések	11 475,4	10 853,1	-622,3
Egyéb eszközök	3 868,0	4 496,7	628,7
Források összesen	15 343,4	15 349,8	6,3
Forgalomban lévő készpénz	6 965,3	6 999,6	34,2
Hitelintézetek betétei	2 862,4	3 394,4	532,0
Központi kormányzat betétei	1 576,8	1 500,5	-76,3
Külföldi kötelezettségek	1 851,6	1 775,5	-76,2
Egyéb források	2 087,2	1 679,8	-407,4

← Kezdőlap →

Tájékoztató **Eszköz áll. vált.** Forrás áll. vált.

Monetáris bázis Tartalékköt. Banki likviditás

Külf. követelések Jegybanki kamat További infók

Megjelenített hónap

2020. július

Megjelenített instrumentumok

All

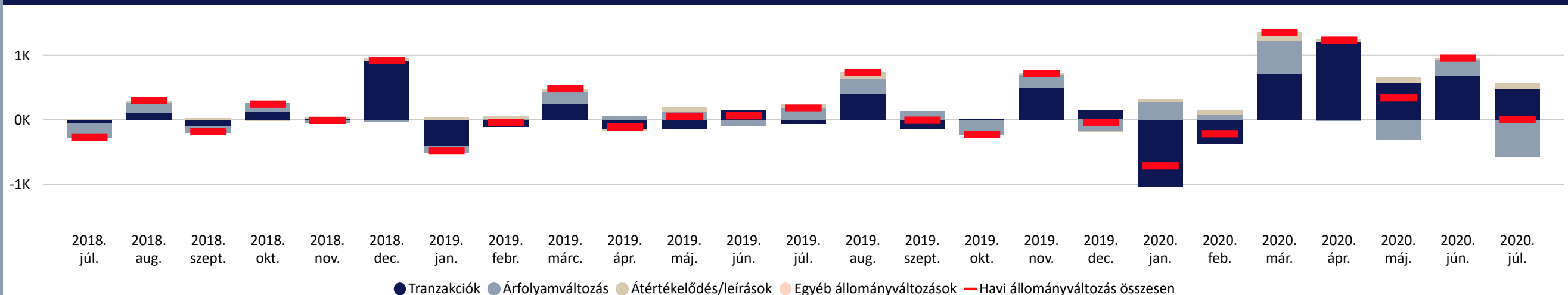
Eszközök állományváltozásának összetevői



Eszközök havi állományváltozásának összetevői (milliárd forint)

Eszközök havi állományváltozásának összetevői (milliárd forint)	2020. júniusi záró állomány	Tranzakció	Árfolyamváltozás	Átértékelődés/leírás	Egyéb állományváltozás	2020. júliusi záró állomány
Eszközök összesen	15 343,4	472,8	-567,6	101,1	0,0	15 349,8
Belföldi hitelek - Hitelintézetek	2 374,7	456,0	-1,5	0,0	0,0	2 829,2
Belföldi hitelek - Központi kormányzat	0,0	0,0	0,0	0,0	0,0	0,0
Belföldi hitelek- Egyéb belföld	10,5	-0,1	0,0	0,0	0,0	10,5
Belföldiek által kibocsátott hitelviszonyt megtestesítő értékpapírok - Hitelintézetek	454,4	81,9	0,0	0,0	0,0	536,3
Belföldiek által kibocsátott hitelviszonyt megtestesítő értékpapírok - Államháztartás	204,1	10,5	0,0	0,0	0,0	214,6
Belföldiek által kibocsátott hitelviszonyt megtestesítő értékpapírok - Egyéb belföld	260,8	33,9	0,0	0,0	0,0	294,7
Belföldiek által kibocsátott részvények és egyéb részesedések	135,1	6,2	0,0	0,0	0,0	141,2
Külföldi követelések	11 475,4	-63,6	-561,5	2,8	0,0	10 853,1
Tárgyi eszközök és immateriális javak	33,8	0,9	0,0	0,0	0,0	34,7
Egyéb eszközök	394,7	-52,8	-4,6	98,3	0,0	435,6

2018. július - 2020. júliusi állományváltozások összetétele (milliárd forint)



← Kezdőlap →

Tájékoztató Eszköz áll. vált. **Forrás áll. vált.**

Monetáris bázis Tartalékköt. Banki likviditás

Külf. követelések Jegybanki kamat További infók

Megjelenített hónap

2020. július

Megjelenített instrumentumok

All

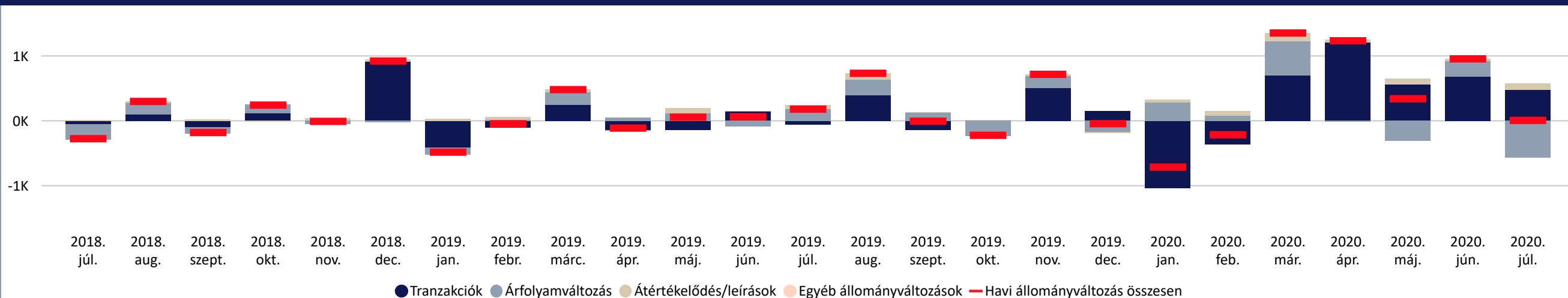
Források állományváltozásának összetevői



Források havi állományváltozásának összetevői (milliárd forint)

	2020. júniusi záró állomány	Tranzakció	Árfolyamváltozás	Átértékelődés	Egyéb állományváltozás	2020. júliusi záró állomány
Források összesen	15 343,4	472,8	-567,6	101,1	0,0	15 349,8
Forgalomban lévő készpénz	6 965,3	34,2	0,0	0,0	0,0	6 999,6
Belföldi betétek - Hitelintézetek - Egyhetes betét	1 646,4	675,3	0,0	0,0	0,0	2 321,7
Belföldi betétek - Hitelintézetek - Egyéb forintbetét	1 216,0	-155,4	0,0	0,0	0,0	1 060,7
Belföldi betétek - Hitelintézetek - Devizabetét	0,0	12,0	0,0	0,0	0,0	12,1
Belföldi betétek - Központi kormányzat - Forint	1 174,0	-20,9	0,0	0,0	0,0	1 153,1
Belföldi betétek - Központi kormányzat - Deviza	402,8	-39,8	-15,7	0,0	0,0	347,4
Belföldi betétek - Egyéb belföld	10,2	-0,1	0,0	0,0	0,0	10,1
Hitelviszonyt megtestesítő értékpapírok (belföldieknél)	0,0	0,0	0,0	0,0	0,0	0,0
Külföldi kötelezettségek	1 851,6	-19,9	-56,2	0,0	0,0	1 775,5
Saját tőke és tartalékok - Kiegyenítési tartalék	556,0	-194,8	0,0	0,0	0,0	361,2
Saját tőke és tartalékok - Kiegyenítési tartalék nélkül	485,6	15,4	-286,3	284,4	0,0	499,1
Egyéb források	1 035,4	166,7	-209,4	-183,3	0,0	809,5

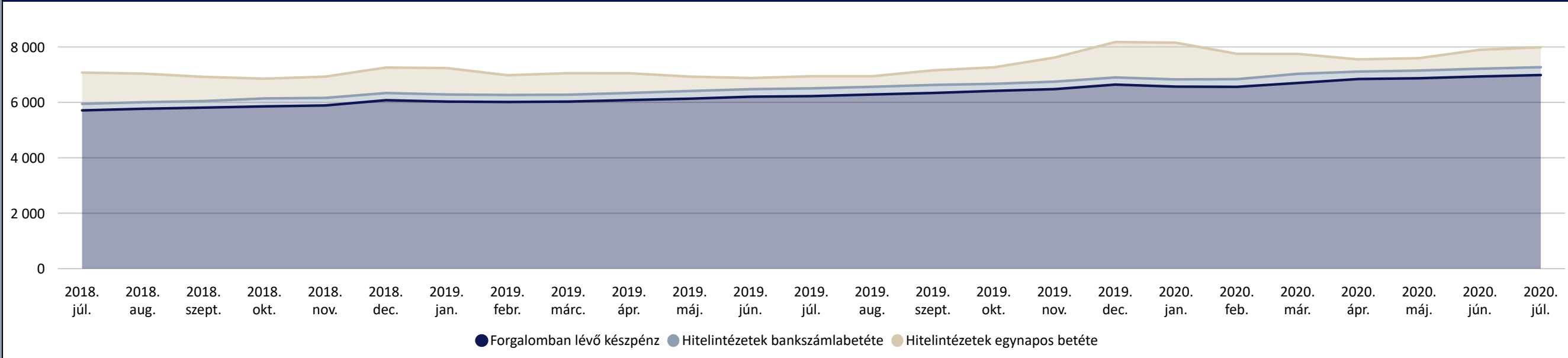
2018. július - 2020. júliusi állományváltozások összetétele (milliárd forint)



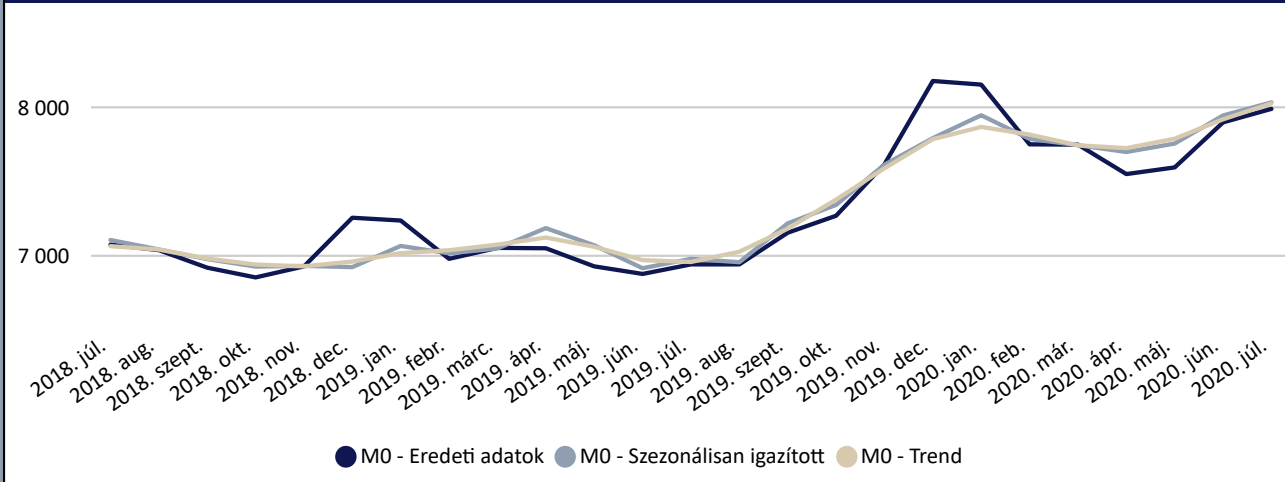
Megjelenített időszak
2018. július - 2020. július

A monetáris bázis összetevői (havi átlagállományok)

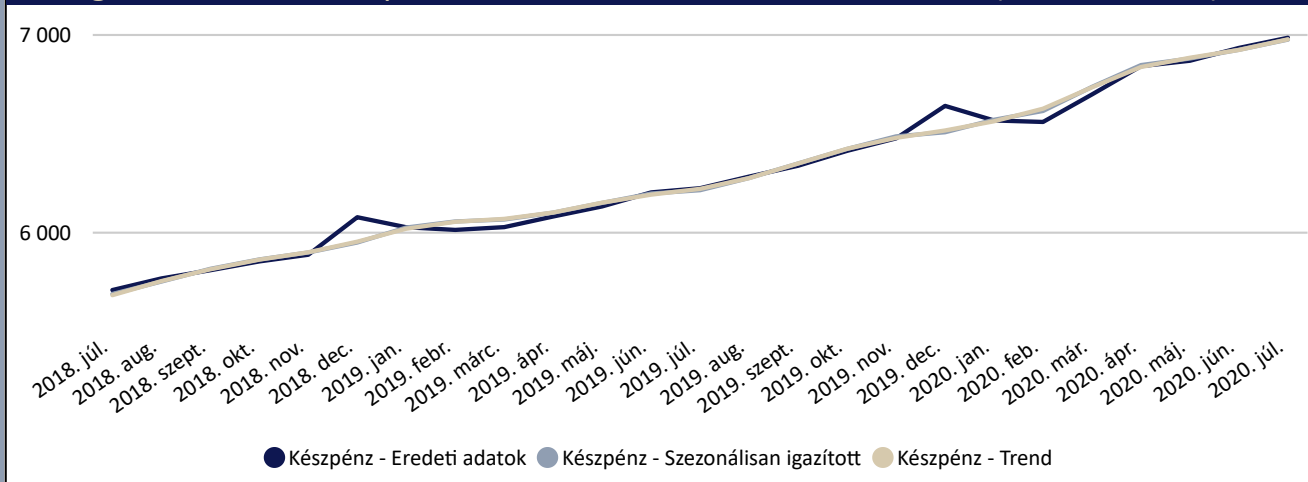
A monetáris bázis összetevőinek alakulása a kiválasztott időszakban (milliárd forint)



A monetáris bázis alakulása a kiválasztott időszakban (milliárd forint)



A forgalomban lévő készpénz alakulása a kiválasztott időszakban (milliárd forint)

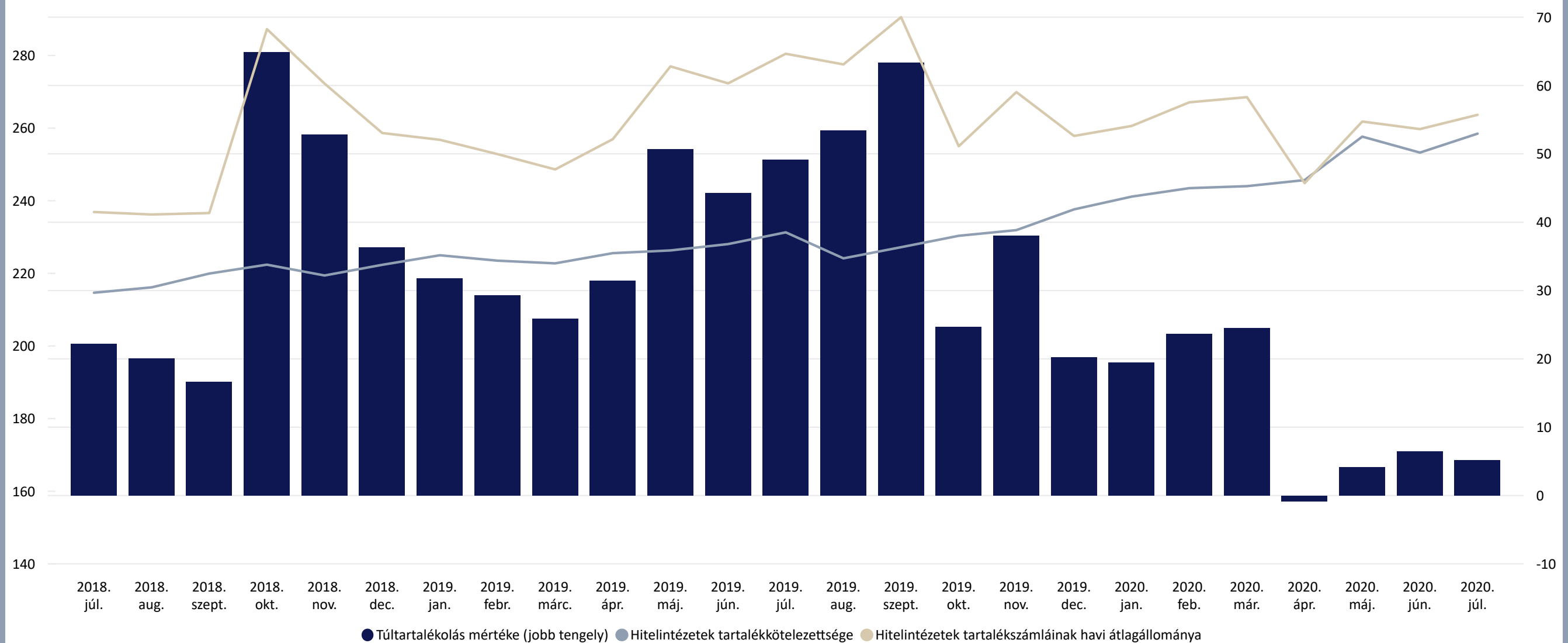


Megjelenített időszak

2018. július - 2020. július

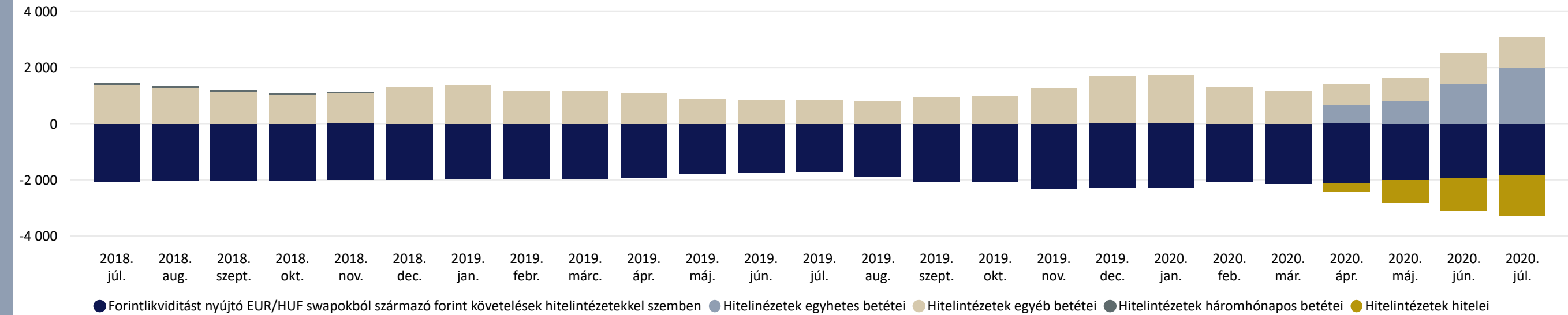
A tartalékkötelezettség alakulása

A hitelintézetek tartalékkötelezettségének alakulása (milliárd forint)

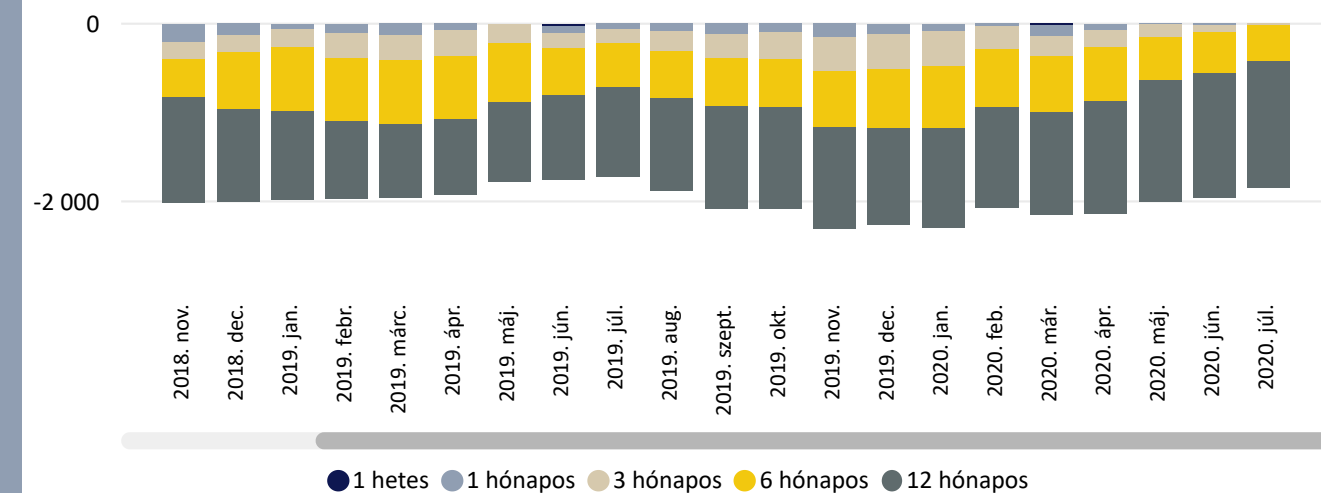


A bankrendszer forintlikviditásának alakulása

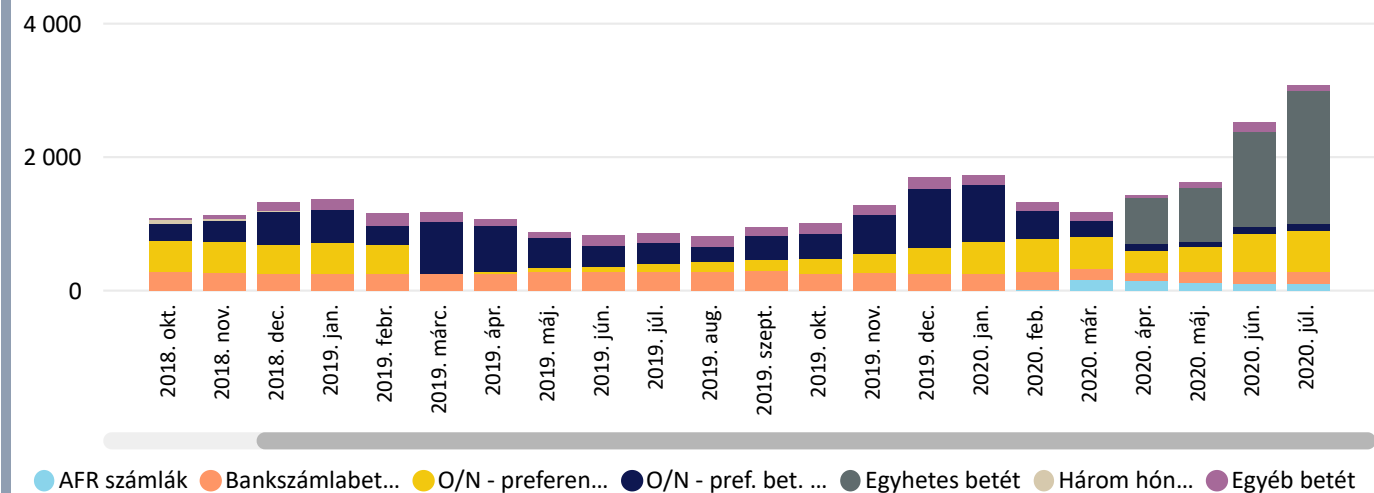
Az egyes jegybanki eszközök átlagállományának alakulása a kiválasztott időszakban (milliárd forint)



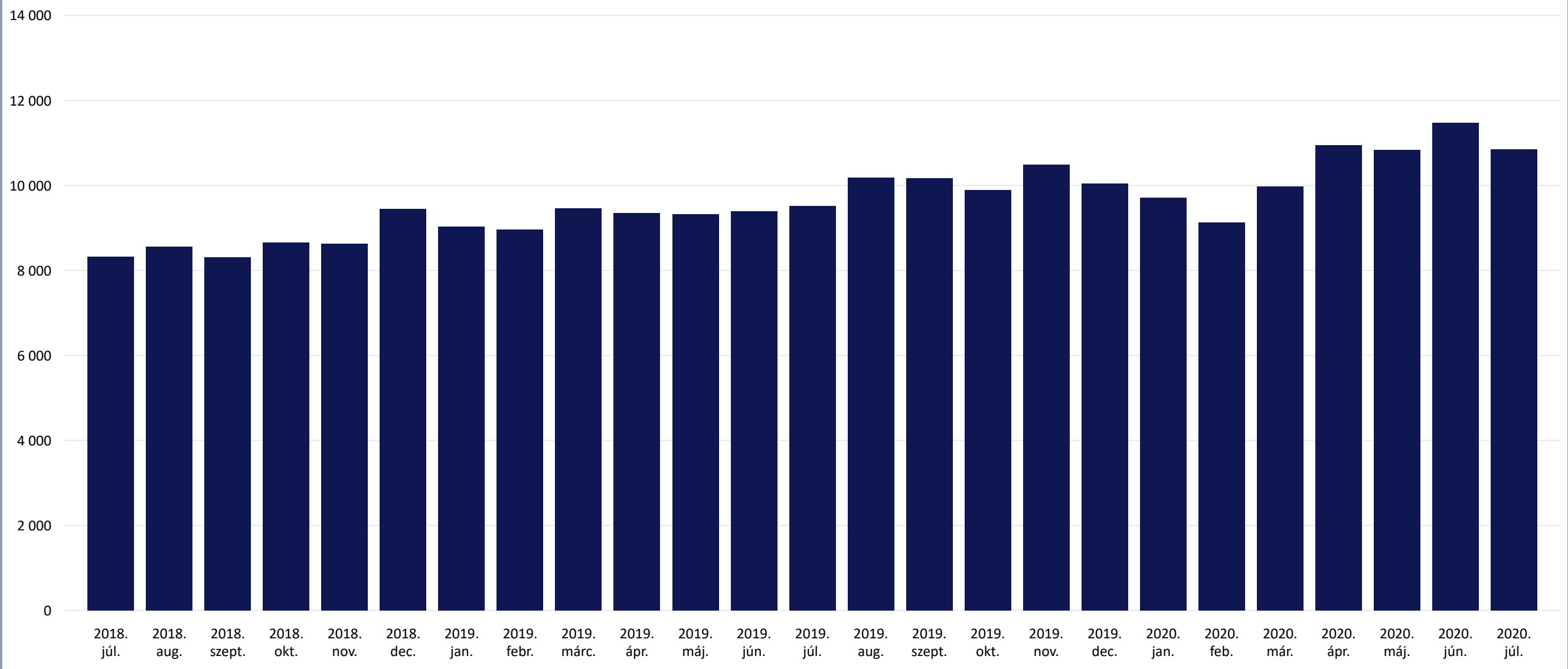
Forintlikviditást nyújtó swapok lejáratibontása (milliárd forint)



Hitelintézeti betétek instrumentumbontása (milliárd forint)



Külföldi követelések hó végi állományának alakulása a kiválasztott időszakban (milliárd forint)



← Kezdőlap →

Tájékoztató Eszköz áll. vált. Forrás áll. vált.

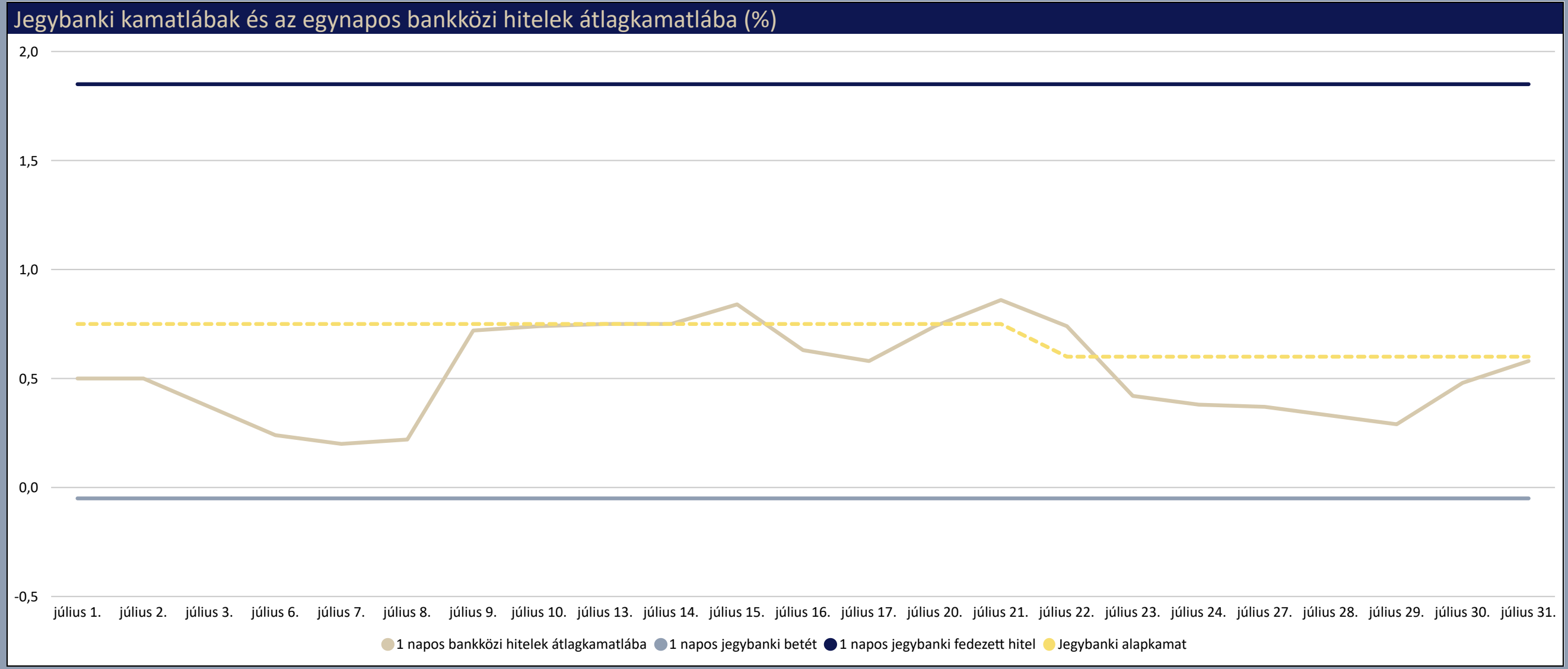
Monetáris bázis Tartalékköt. Banki likviditás

Külf. követelések **Jegybanki kamat** További infók

Megjelenített hónap

2020. július

A 2020. júliusi jegybanki kamatlábak és az egynapos bankközi hitelek átlagkamata



← Kezdőlap

Tájékoztató Eszköz áll. vált. Forrás áll. vált.

Monetáris bázis Tartalékköt. Banki likviditás

Külf. követelések Jegybanki kamat **További infók**

További információk

Idősoros adatok elérhetősége az MNB honlapján

www.mnb.hu -> Statisztika -> Statisztikai adatok, információk -> Adatok, idősorok -> X. Monetáris és egyéb mérlegstatisztikák -> A MONETÁRIS PÉNZÜGYI INTÉZMÉNYEK MÉRLEGEI ÉS A PÉNZMENNYISÉGEK

Közvetlen elérés: <https://www.mnb.hu/letoltes/0708-monstatpubl-huxls.xls>

Módszertani megjegyzések elérhetősége az MNB honlapján

www.mnb.hu -> Statisztika -> Statisztikai adatok, információk -> Módszertan -> Módszertani megjegyzések a monetáris statisztikákhoz -> Az MNB előzetes statisztikai mérlegéhez tartozó módszertani megjegyzések

Közvetlen elérés: <https://www.mnb.hu/statisztika/statisztikai-adatok-informaciok/modszertan/modszertani-megjegyzesek-a-monetaris-statisztikakhoz/az-mnb-elozetes-statisztikai-merlegehez-tartozo-modszertani-megjegyzesek>

Elérhetőség

Magyar Nemzeti Bank
Statisztika Igazgatóság

Telefon: + 36 (1) 428-2600

Fax: + 36 (1) 429-8000

E-mail: sajto@mnbb.hu