




Sajtóközlemény a Magyar Nemzeti Bank előzetes statisztikai mérlegéről


2020. november


 Tájékoztató


 Eszközök
állományváltozása


 Források
állományváltozása


 Monetáris bázis

 Tartalékkötelezettség

 Bankrendszer
forintlikviditása

 Külföldi követelések

 Jegybanki és bankközi
kamatlábak


 További információk

Főbb kulcsmutatók értékei

Forgalomban lévő készpénz átlagállománya (Mrd Ft)

7 182,9 +75,0


Változás előző hónaphoz képest (Mrd Ft)



Külföldi követelések átlagállománya (Mrd Ft)

12 030,4 +340,3

Változás előző hónaphoz képest (Mrd Ft)



Jegybanki alapkamat mértéke (%)

0,60% 0,75%

Előző időszaki érték

Hatályba lépés időpontja

2020. július 22.





Havi átlagos és hó végi állományok - 2020. november

Tájékoztató a 2020. november havi adatokról

A **külföldi követelések** átlagos és hó végi állománya egyaránt nőtt novemberben. A növekedés mögött elsősorban az ÁKK devizakötvény kibocsátása és az EU-tól érkező transzferek állnak, amit részben ellensúlyozott a forint árfolyamának erősödése.

A hitelintézeteknek nyújtott **hosszú lejáratú hitelek** átlagállománya 2062,5 milliárd forintra nőtt a hónap során.

Novemberben a bankrendszer **tartalékszámháinak*** átlagos egyenlege 24,1 milliárd forinttal haladta meg az előírt kötelező tartalék összegét. A tartalékkötelezettség 271,5 milliárd forint volt a hónapban.

A **bankrendszer forintlikviditásának** bővülése a hitelintézetek által a jegybanknál elhelyezett egynapos és egyhetes betétek átlagállományának növekedésében tükröződött.

A **központi kormányzat betéteinek** átlagos állománya emelkedett a hónap során.

A **külföldi kötelezettségek** átlagállománya ugyancsak nőtt az előző hónaphoz képest.

Az **egynapos bankközi hitelek átlagos kamatlába** (HUFONIA) a hónap során az alapkamat szintje alatt, annak közelében mozgott, a hó elején egy napra meghaladva az alapkamat értékét.

* Ide értjük az elszámolási számlák („Hitelintézetek bankszámlabetétei - AFR számlák nélkül”) és az azonnali tartalék számlák egyenlegét. Az azonnali tartalék számla az Azonnali Fizetési Rendszer (AFR) keretében vezetett számla azon része, amit az MNB a kötelező tartalék teljesítésbe beszámít.

| Havi átlagállományok (Mrd Ft) | 2020. október | 2020. november | Havi változás |
|---|-----------------|-----------------|---------------|
| Eszközök összesen | 17 376,3 | 18 357,4 | 981,1 |
| Külföldi követelések | 11 690,1 | 12 030,4 | 340,3 |
| Hitelintézeteknek nyújtott NHP refinanszírozási hitelek | 1 661,6 | 1 844,0 | 182,5 |
| Hitelintézeteknek nyújtott egyéb hitelek | 1 919,7 | 2 062,5 | 142,9 |
| Hitelintézetek által kibocsátott jelzáloglevelek (JVP) | 614,6 | 653,9 | 39,3 |
| Nem pénzügyi vállalatok által kibocsátott kötvények (NKP) | 396,2 | 434,6 | 38,4 |
| Egyéb eszközök | 1 094,1 | 1 331,9 | 237,8 |
| Források összesen | 17 376,3 | 18 357,4 | 981,1 |
| Forgalomban lévő készpénz | 7 107,9 | 7 182,9 | 75,0 |
| Hitelintézetek bankszámlabetétei - AFR számlák | 89,7 | 105,0 | 15,3 |
| Hitelintézetek bankszámlabetétei - AFR számlák nélkül | 213,4 | 207,5 | -5,9 |
| Hitelintézetek egynapos betétei - preferenciális betétek | 1 049,0 | 1 228,8 | 179,8 |
| Hitelintézetek egynapos betétei - preferenciális betétek nélkül | 56,9 | 79,3 | 22,4 |
| Hitelintézetek egyhetes betétei | 2 058,5 | 2 647,5 | 589,0 |
| Hitelintézetek egyéb betétei | 89,9 | 82,5 | -7,4 |
| Központi kormányzat betétei | 2 831,1 | 2 985,5 | 154,4 |
| Külföldi kötelezettségek | 1 759,4 | 1 828,4 | 69,0 |
| Egyéb források | 2 120,5 | 2 010,0 | -110,6 |

| Hó végi állományok (Mrd Ft) | 2020. október | 2020. november | Havi változás |
|-----------------------------|-----------------|-----------------|----------------|
| Eszközök összesen | 17 825,1 | 19 098,0 | 1 273,0 |
| Külföldi követelések | 11 832,5 | 12 411,0 | 578,5 |
| Egyéb eszközök | 5 992,5 | 6 687,0 | 694,4 |
| Források összesen | 17 825,1 | 19 098,0 | 1 272,9 |
| Forgalomban lévő készpénz | 7 129,5 | 7 214,8 | 85,3 |
| Hitelintézetek betétei | 3 752,5 | 4 789,1 | 1 036,6 |
| Központi kormányzat betétei | 2 896,8 | 3 388,5 | 491,7 |
| Külföldi kötelezettségek | 1 754,0 | 1 838,4 | 84,4 |
| Egyéb források | 2 292,2 | 1 867,1 | -425,1 |





Eszközök állományváltozásának összetevői

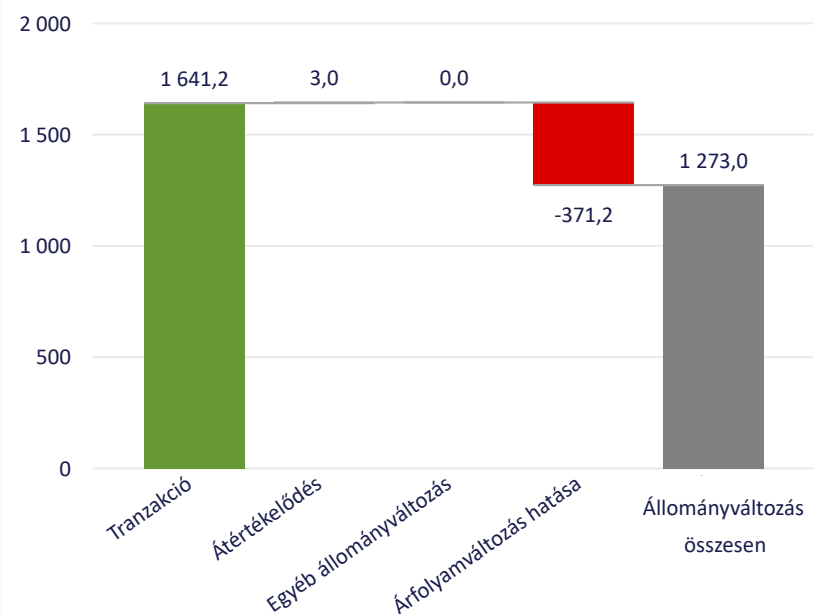
Instrumentumok ▼ Dátum ▼

Szűrés ▼ All ▼ 2020. november ▼

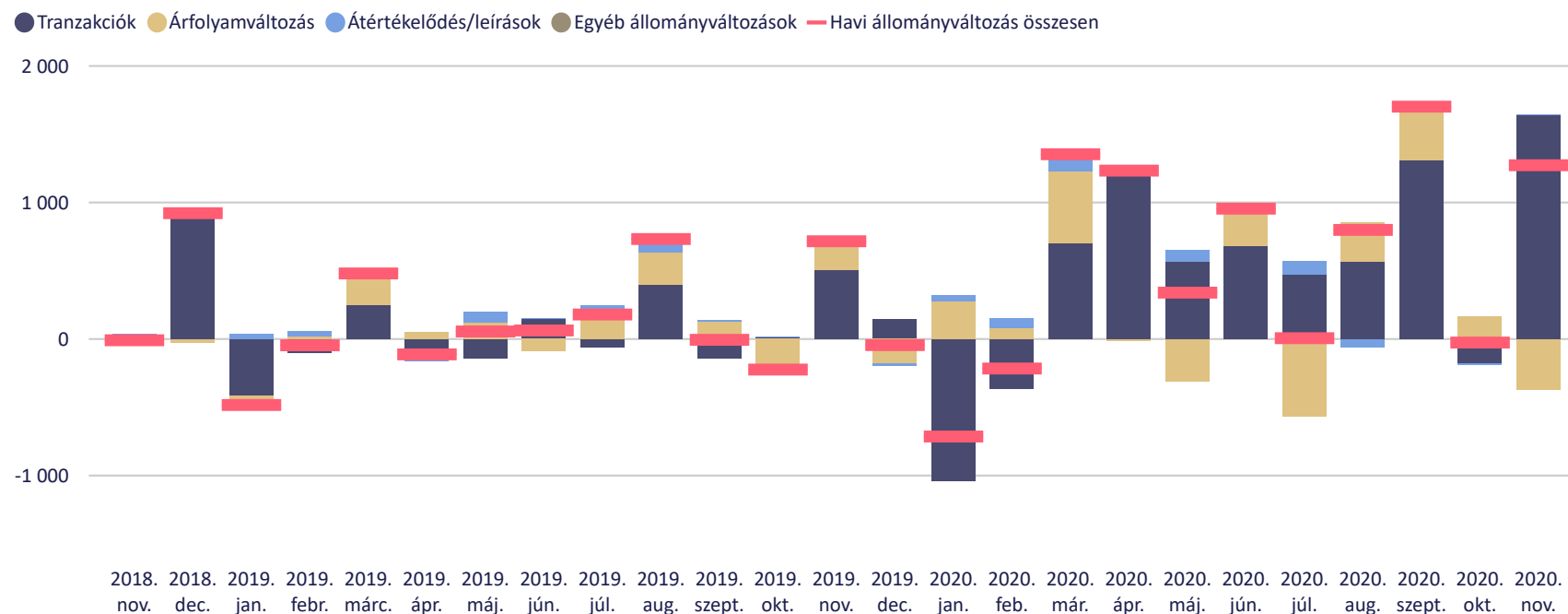


| Eszközök havi állományváltozásának összetevői (Mrd Ft) | 2020. októberi záró állomány | Tranzakció | Árfolyamváltozás | Átértékelődés/leírás | Egyéb állományváltozás | Σ állományváltozás | 2020. novemberi záró állomány |
|---|------------------------------|----------------|------------------|----------------------|------------------------|--------------------|-------------------------------|
| Eszközök összesen | 17 825,1 | 1 641,2 | -371,2 | 3,0 | 0,0 | 1 273,0 | 19 098,0 |
| Belföldi hitelek - Hitelintézetek | 3 793,2 | 296,8 | -1,1 | 0,0 | 0,0 | 295,6 | 4 088,8 |
| Belföldi hitelek - Központi kormányzat | 0,0 | 0,0 | 0,0 | 0,0 | 0,0 | 0,0 | 0,0 |
| Belföldi hitelek- Egyéb belföld | 10,1 | 0,1 | 0,0 | 0,0 | 0,0 | 0,1 | 10,2 |
| Belföldiek által kibocsátott hitelviszonyt megtestesítő értékpapírok - Hitelintézetek | 648,8 | 65,7 | 0,0 | 0,0 | 0,0 | 65,7 | 714,5 |
| Belföldiek által kibocsátott hitelviszonyt megtestesítő értékpapírok - Államháztartás | 709,8 | 222,4 | 0,0 | 0,0 | 0,0 | 222,4 | 932,2 |
| Belföldiek által kibocsátott hitelviszonyt megtestesítő értékpapírok - Egyéb belföld | 399,3 | 79,9 | 0,0 | 0,0 | 0,0 | 79,9 | 479,2 |
| Belföldiek által kibocsátott részvények és egyéb részesedések | 142,9 | 13,4 | 0,0 | 0,0 | 0,0 | 13,4 | 156,3 |
| Külföldi követelések | 11 832,5 | 996,4 | -394,4 | -23,5 | 0,0 | 578,5 | 12 411,0 |
| Tárgyi eszközök és immateriális javak | 34,9 | -0,2 | 0,0 | 0,0 | 0,0 | -0,2 | 34,7 |
| Egyéb eszközök | 253,5 | -33,3 | 24,3 | 26,5 | 0,0 | 17,5 | 271,0 |

2020. november állományváltozás összetétele (Mrd Ft)



2018. november - 2020. novemberi állományváltozások összetétele (Mrd Ft)





Források állományváltozásának összetevői

Instrumentumok

Dátum

Szűrés

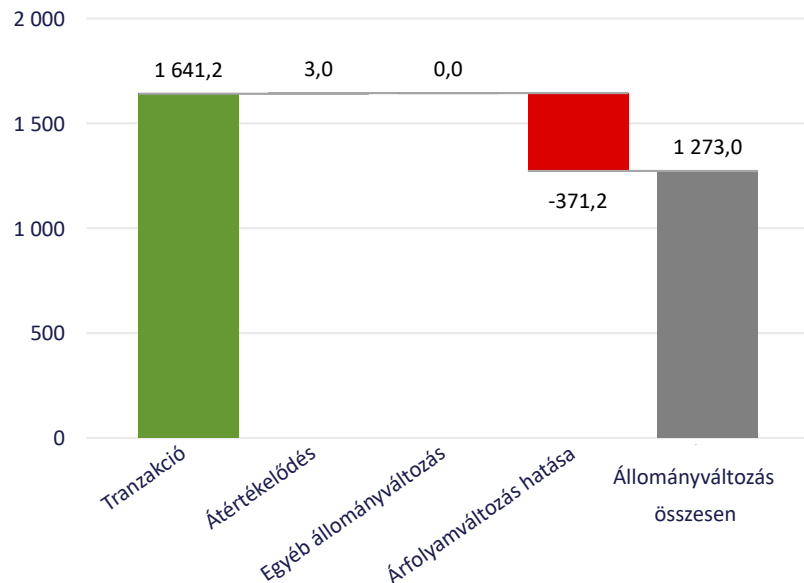
All

2020. november

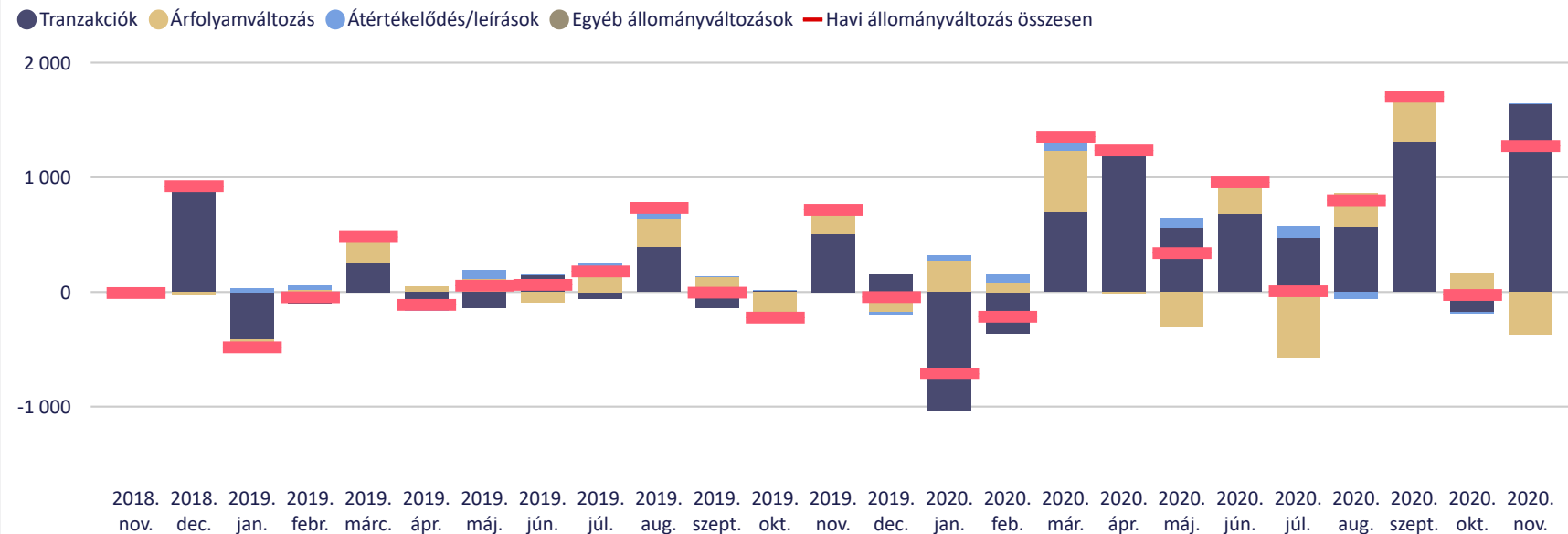


| Források havi állományváltozásának összetevői (Mrd Ft) | 2020. októberi záró állomány | Tranzakció | Árfolyamváltozás | Átértékelődés | Egyéb állományváltozás | Σ állományváltozás | 2020. novemberi záró állomány |
|---|------------------------------|----------------|------------------|---------------|------------------------|--------------------|-------------------------------|
| Források összesen | 17 825,1 | 1 641,2 | -371,2 | 3,0 | 0,0 | 1 273,0 | 19 098,0 |
| Forgalomban lévő készpénz | 7 129,5 | 85,3 | 0,0 | 0,0 | 0,0 | 85,3 | 7 214,8 |
| Belföldi betétek - Hitelintézetek - Egyhetes betét | 2 340,1 | 567,6 | 0,0 | 0,0 | 0,0 | 567,6 | 2 907,7 |
| Belföldi betétek - Hitelintézetek - Egyéb forintbetét | 1 390,3 | 460,5 | 0,0 | 0,0 | 0,0 | 460,5 | 1 850,8 |
| Belföldi betétek - Hitelintézetek - Devizabetét | 22,1 | 7,8 | 0,8 | 0,0 | 0,0 | 8,5 | 30,6 |
| Belföldi betétek - Központi kormányzat - Forint | 2 459,1 | -185,4 | 0,0 | 0,0 | 0,0 | -185,4 | 2 273,7 |
| Belföldi betétek - Központi kormányzat - Deviza | 437,7 | 689,1 | -12,1 | 0,0 | 0,0 | 677,0 | 1 114,7 |
| Belföldi betétek - Egyéb belföld | 10,3 | 0,0 | 0,0 | 0,0 | 0,0 | 0,0 | 10,3 |
| Hitelviszonyt megtestesítő értékpapírok (belföldieknél) | 0,0 | 0,0 | 0,0 | 0,0 | 0,0 | 0,0 | 0,0 |
| Külföldi kötelezettségek | 1 754,0 | 113,4 | -28,9 | 0,0 | 0,0 | 84,4 | 1 838,4 |
| Saját tőke és tartalékok - Kiegészítési tartalék | 743,2 | -209,2 | 0,0 | 0,0 | 0,0 | -209,2 | 534,0 |
| Saját tőke és tartalékok - Kiegészítési tartalék nélkül | 505,6 | 35,9 | -152,1 | 126,3 | 0,0 | 10,2 | 515,8 |
| Egyéb források | 1 033,1 | 76,2 | -178,9 | -123,3 | 0,0 | -226,1 | 807,1 |

2020. november állományváltozás összetétele (Mrd Ft)



2018. november - 2020. novemberi állományváltozások összetétele (Mrd Ft)





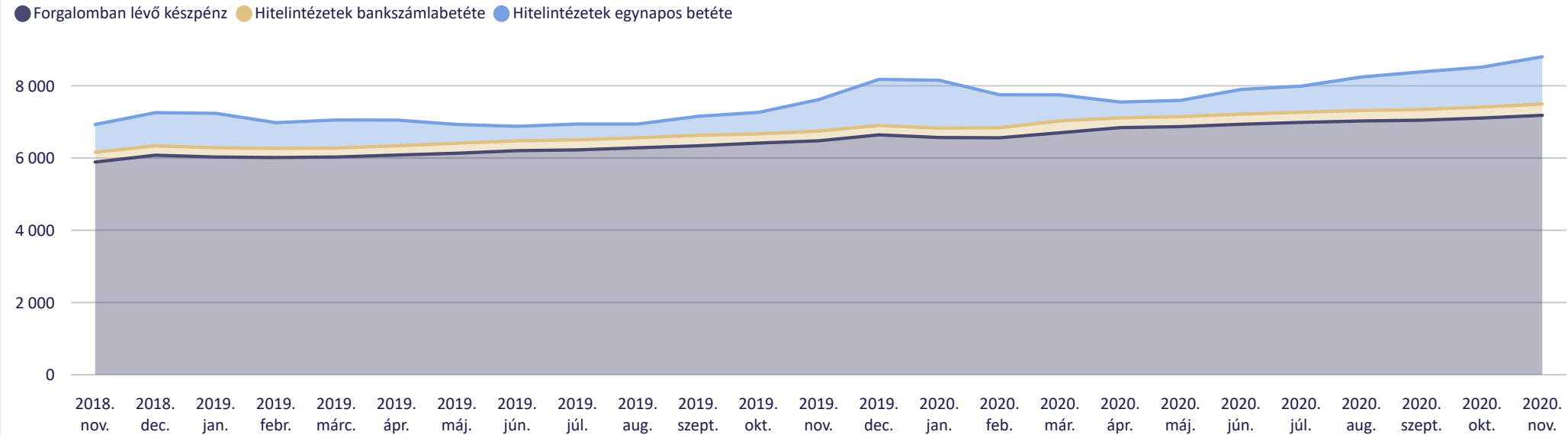
A monetáris bázis összetevői (havi átlagállományok)

Monetáris bázis értéke - 2020. november (Mrd Ft)

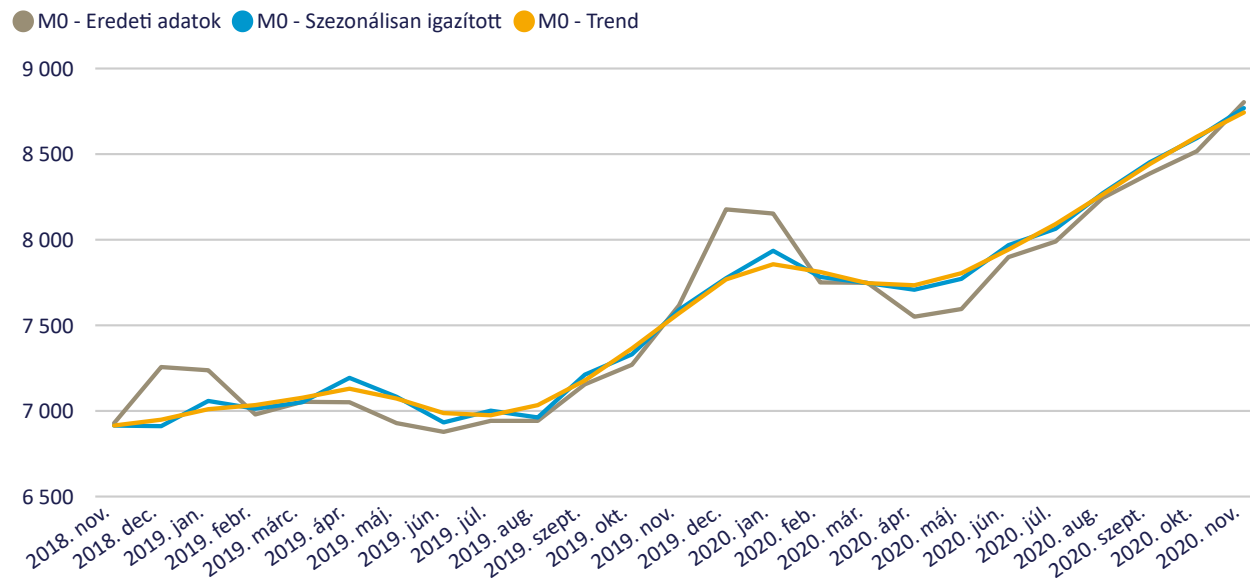
8 803,5 +286,6

Változás előző hónaphoz képest

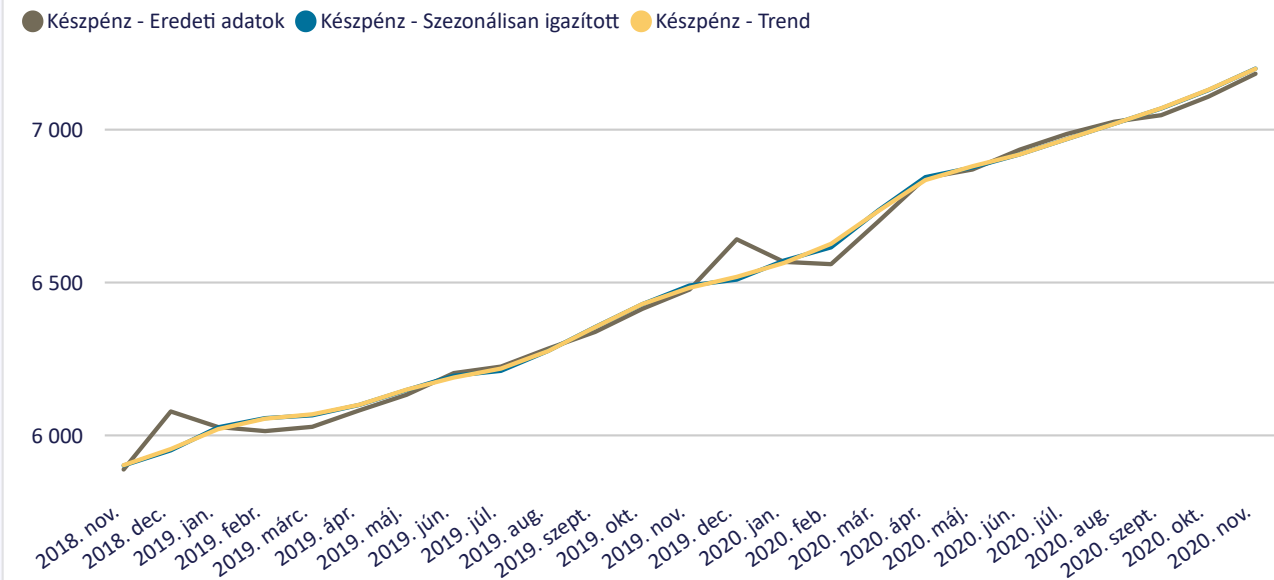
A monetáris bázis összetevőinek alakulása a kiválasztott időszakban (Mrd Ft)



A monetáris bázis alakulása a kiválasztott időszakban (Mrd Ft)



A forgalomban lévő készpénz alakulása a kiválasztott időszakban (Mrd Ft)





Szűrés

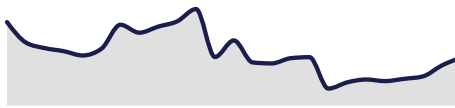
2018. november - 2020. november



A tartalékkötelezettség alakulása

Túltartalékolás mértéke - 2020. november (Mrd Ft)

24,1



Hitelintézetek tartalékkötelezettsége - 2020. november (Mrd Ft)

271,5

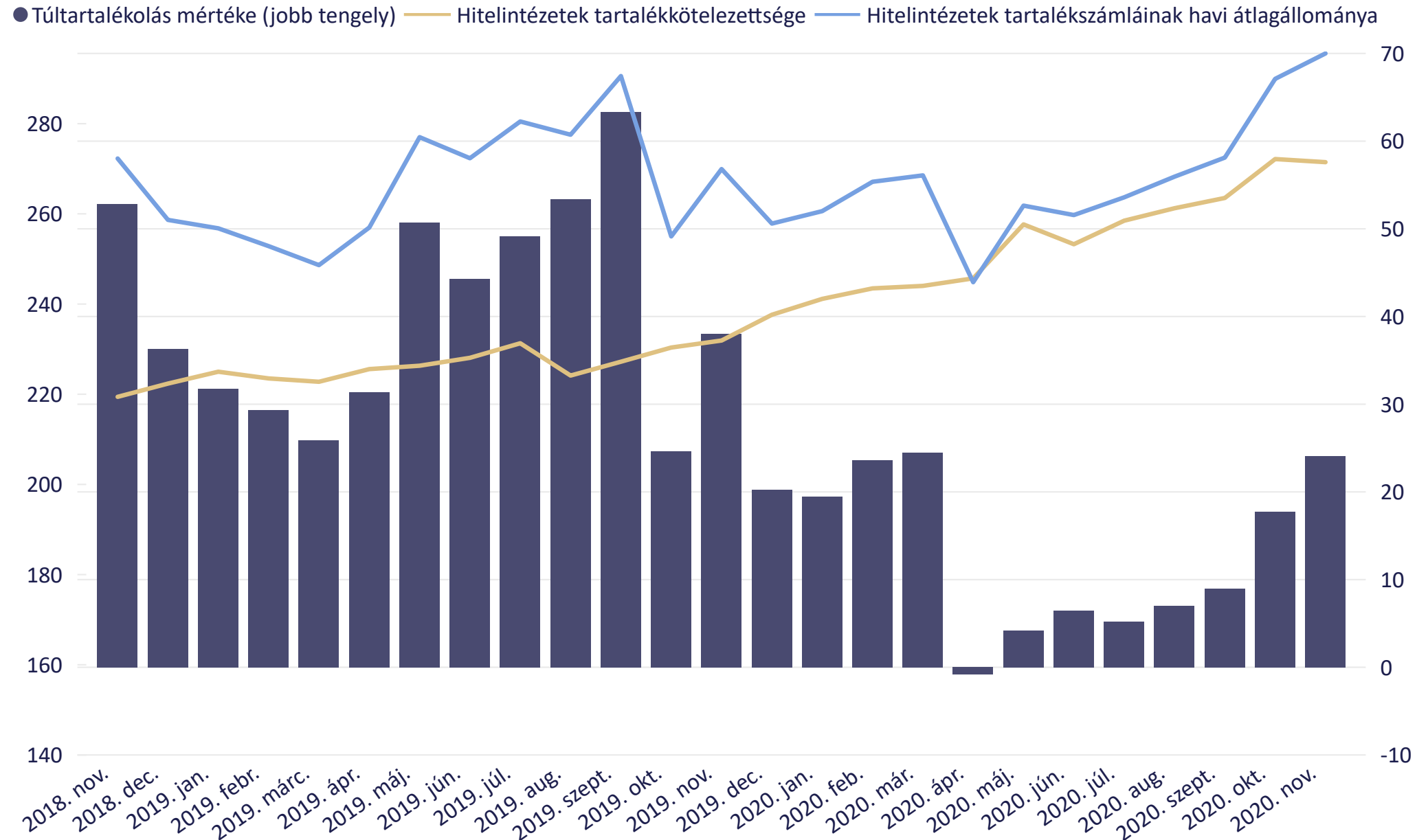


Hitelintézetek tartalékszámáinak havi átlagállománya - 2020. november (Mrd Ft)

295,6



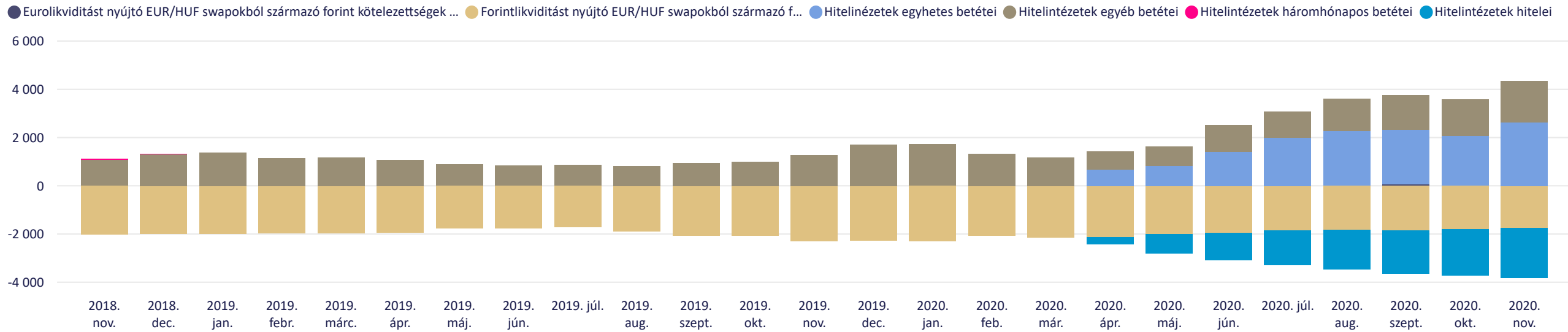
A hitelintézetek tartalékkötelezettségének alakulása (Mrd Ft)



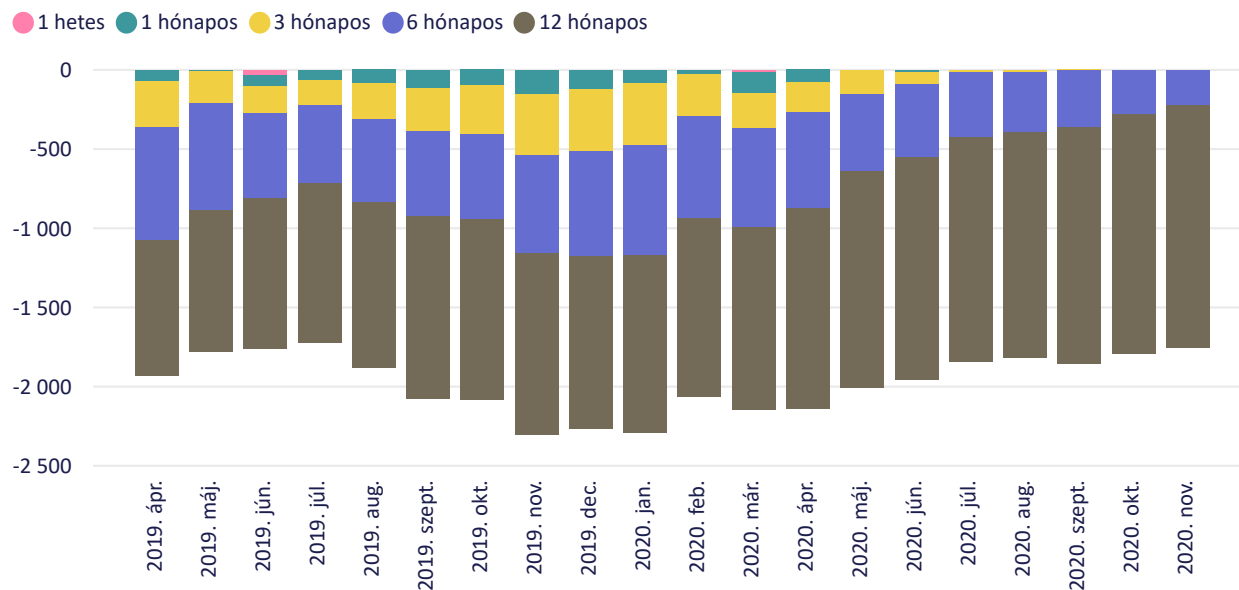


A bankrendszer forintlikviditásának alakulása

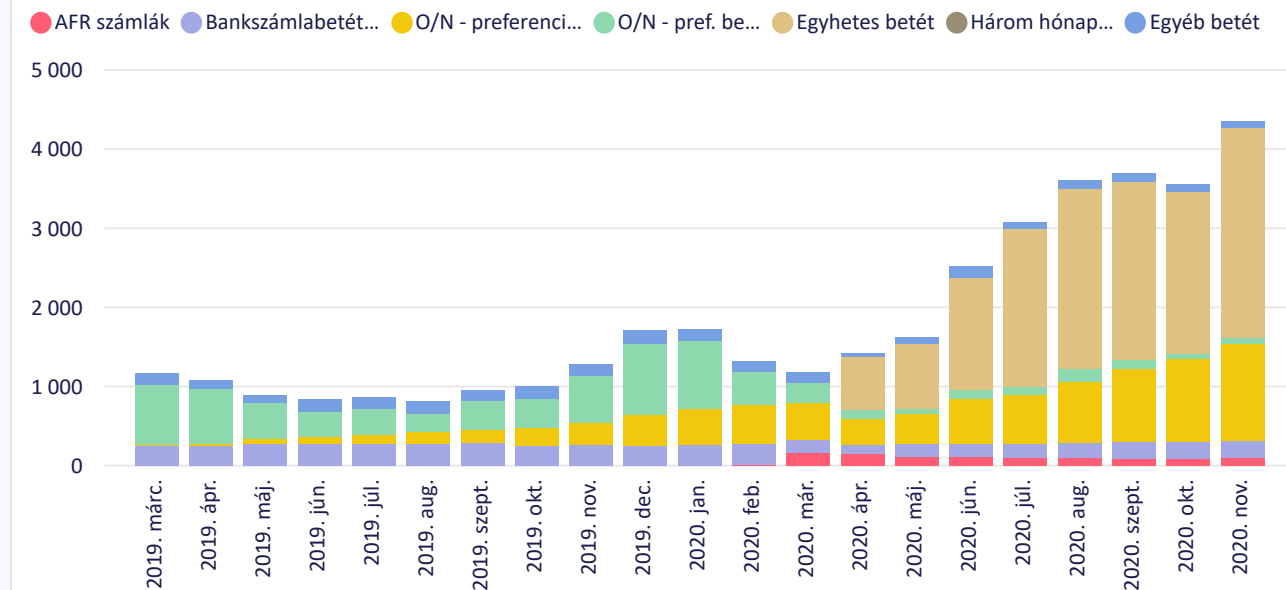
Az egyes jegybanki eszközök átlagállományának alakulása a kiválasztott időszakban (Mrd Ft)



Forintlikviditást nyújtó swapok lejáratibontása (Mrd Ft)



Hitelinézeti betétek instrumentumbontása (Mrd Ft)





Szűrés

2018. november - 2020. november



Külföldi követelések

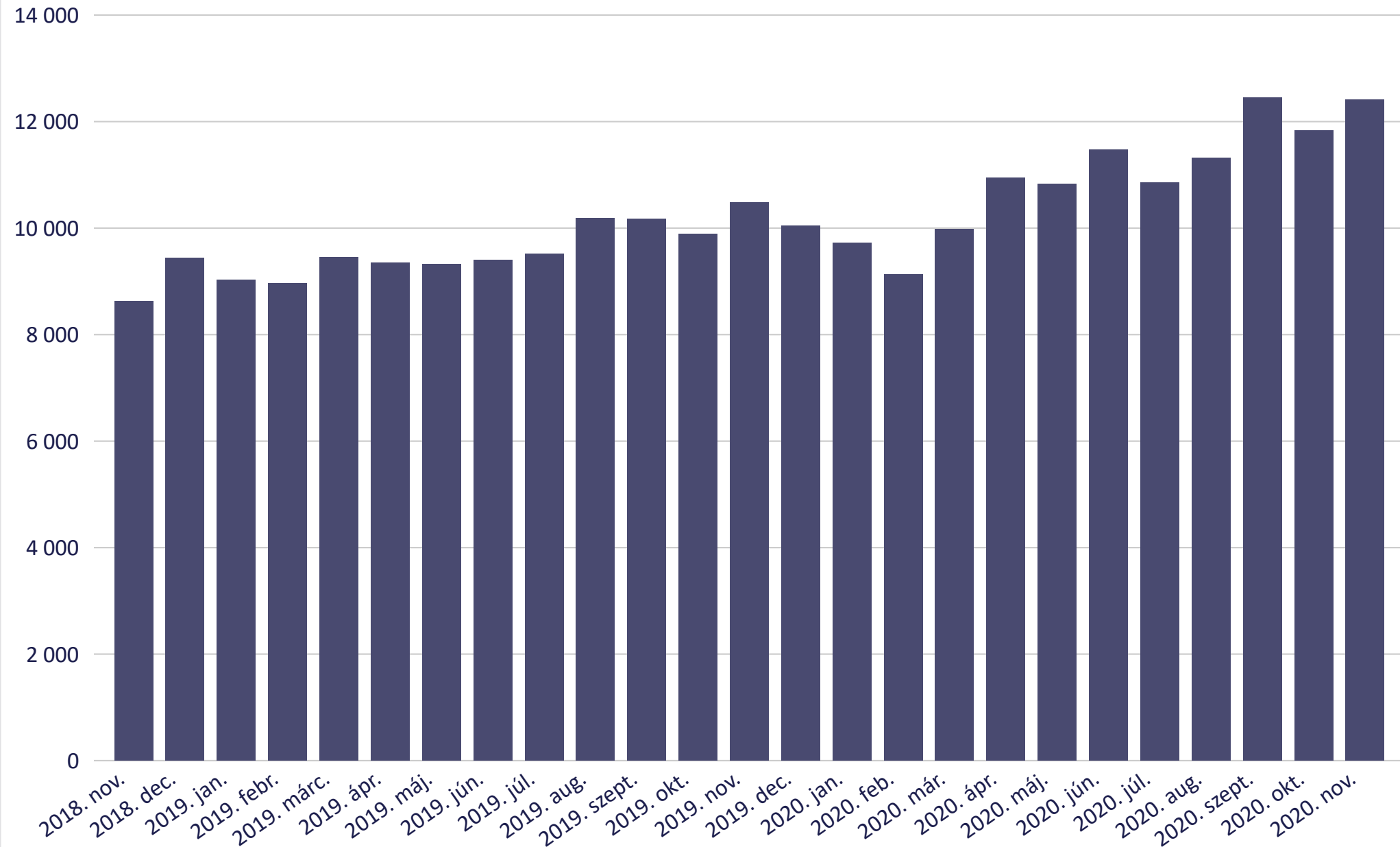
Külföldi követelések állománya -
2020. november (Mrd Ft)

12 411,0 +578,5

Változás előző hónaphoz képest



Külföldi követelések hó végi állományának alakulása a kiválasztott időszakban (Mrd Ft)





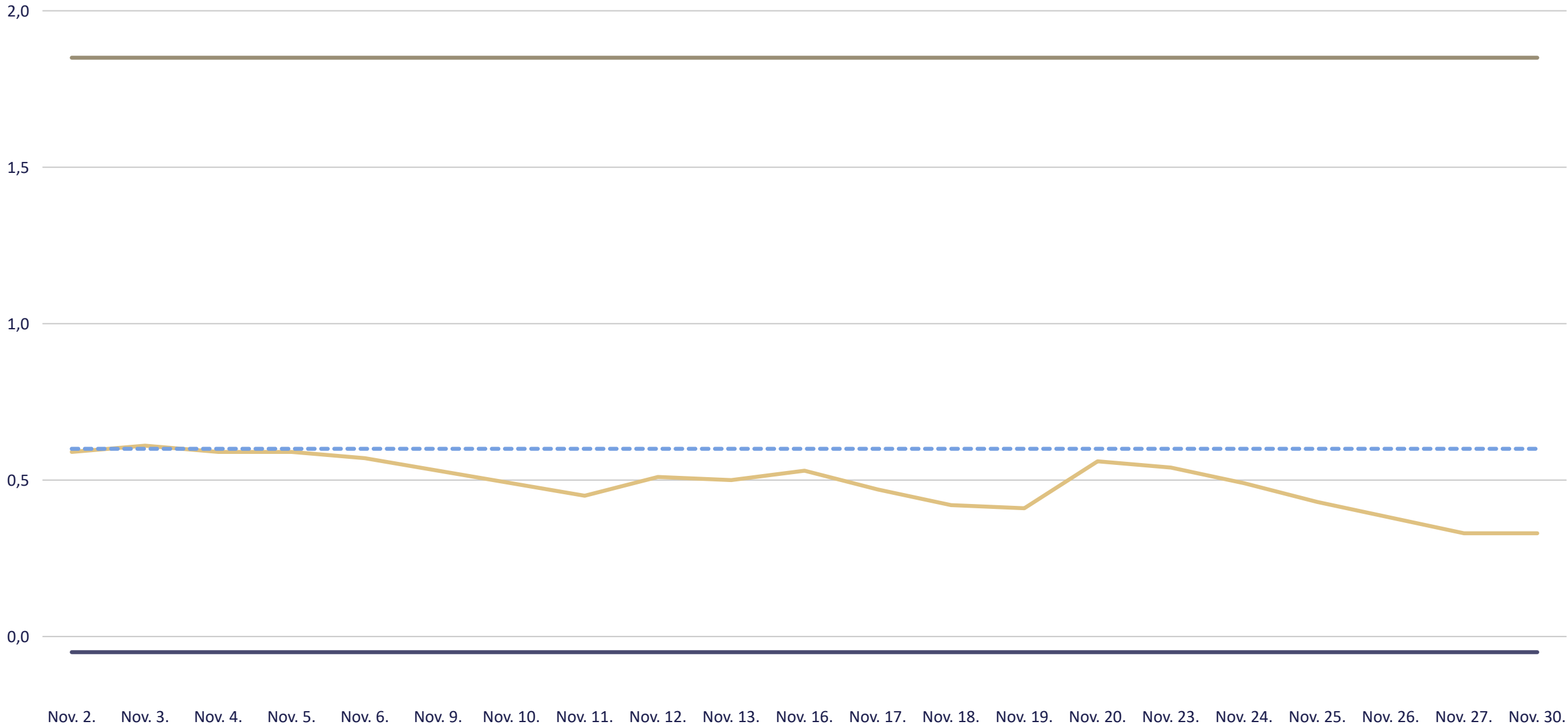
Szűrés Dátum



Jegybanki és bankközi kamatlábak

A jegybanki kamatlábak és az egynapos bankközi hitelek átlagkamata - 2020. november

● 1 napos bankközi hitelek átlagkamatlába ● 1 napos jegybanki betét ● 1 napos jegybanki fedezett hitel ● Jegybanki alapkamat





További információk

Kapcsolódó idősorok

Idősorok havi adatokkal >

Elérhetőség az MNB oldalán: Statisztika -> Statisztikai adatok, információk -> Adatok, idősorok -> X. Monetáris és egyéb mérlegstatisztikák -> A MONETÁRIS PÉNZÜGYI INTÉZMÉNYEK MÉRLEGEI ÉS A PÉNZMENNYISÉGEK

Kapcsolódó módszertanok

Módszertani megjegyzések >

Elérhetőség az MNB oldalán: Statisztika -> Statisztikai adatok, információk -> Módszertan -> Módszertani megjegyzések a monetáris statisztikákhoz -> Az MNB előzetes statisztikai mérlegéhez tartozó módszertani megjegyzések

A következő publikációval kapcsolatos információk

Következő publikáció megjelenése: 2021. január 15.

Publikációs naptár >

Elérhetőség az MNB oldalán: Statisztika -> Statisztikai publikációs naptár

Kapcsolat

Magyar Nemzeti Bank

Statisztikai Igazgatóság

 Tel.: +36 1 428 2600

 Fax: + 36 1 429 8000

 Email: sajto@mnb.hu

