



Sajtóközlemény a Magyar Nemzeti Bank előzetes statisztikai mérlegéről

2021. április



Tájékoztató



Eszközök
állományváltozása



Források
állományváltozása



Monetáris bázis



Tartalékkötelezettség



Bankrendszer
forintlikviditása



Külföldi követelések



Jegybanki és bankközi
kamatlábak




További információk

Főbb kulcsmutatók értékei

Forgalomban lévő készpénz átlagállománya (Mrd Ft)

7 392,3 +24,5

Változás előző hónaphoz képest (Mrd Ft)



Külföldi követelések átlagállománya (Mrd Ft)

11 691,8 -902,8

Változás előző hónaphoz képest (Mrd Ft)



Jegybanki alapkamat mértéke (%)

0,60% 0,75%

Előző időszak érték
Hatályba lépés időpontja
2020. július 22.





Szűrés Dátum



Havi átlagos és hó végi állományok - 2021. április

Tájékoztató a 2021. április havi adatokról

A **külföldi követelések** átlagos és hóvégi állománya csökkent áprilisban. A forint árfolyamának erősödése, a nemzetközi szervezetekkel márciusban kötött repo ügyletek lejáratra, valamint a hitelintézetekkel kötött forintlikviditást nyújtó swap ügyletek lezárása egyaránt a csökkenés irányába hatottak. A hó végi állományok csökkenését részben ellensúlyozta az eurolikviditást nyújtó swapok áprilisi lejáratra.

A hitelintézeteknek nyújtott **hosszú lejáratú hitelek** átlagállománya tovább nőtt a hónap során.

Áprilisban a bankrendszer **tartalékszámlláinak*** átlagos egyenlege 46,9 milliárd forinttal haladta meg az előírt kötelező tartalék összegét. A tartalékkötelezettség 303,8 milliárd forint volt a hónapban.

A **forgalomban lévő készpénz átlagállománya** tovább emelkedett a hónap során.

A **bankrendszer forintlikviditásának** bővülése elsősorban a hitelintézetek által a jegybanknál elhelyezett egynapos betétek átlagállományának növekedésében tükröződött.

A **központi kormányzat betéteinek** átlagos állománya mérséklődött áprilisban.

A **külföldi kötelezettségek** átlagos állománya lényegében nem változott.

Az **egynapos bankközi hitelek átlagos kamatlába** (HUFONIA) a hónap során az alapkamat szintje körül mozgott, többször is alulról megközelítve, majd a hónap második felében néhány napig meghaladva azt.

* Ide értjük az elszámolási számlák („Hitelintézetek bankszámlabetétei - AFR számlák nélkül”) és az azonnali tartalék számlák egyenlegét. Az azonnali tartalék számla az Azonnali Fizetési Rendszer (AFR) keretében vezetett számla azon része, amit az MNB a kötelező tartalék teljesítésbe beszámít.

Havi átlagállományok (Mrd Ft)	2021. március	2021. április	Havi változás
Eszközök összesen	21 023,3	20 598,2	-425,1
Külföldi követelések	12 594,6	11 691,8	-902,8
Hitelintézeteknek nyújtott NHP refinanszírozási hitelek	2 450,2	2 564,5	114,4
Hitelintézeteknek nyújtott egyéb hitelek	2 427,6	2 471,4	43,8
Hitelintézetek által kibocsátott jelzáloglevelek (JVP)	689,1	691,3	2,2
Hitelintézetek által kibocsátott államilag garantált kötvények	49,3	54,2	5,0
Nem pénzügyi vállalatok által kibocsátott kötvények (NKP)	571,8	641,3	69,5
Központi kormányzat által kibocsátott államkötvények	1 705,3	1 965,3	260,0
Egyéb eszközök	535,4	518,3	-17,1
Források összesen	21 023,3	20 598,2	-425,1
Forgalomban lévő készpénz	7 367,7	7 392,3	24,5
Hitelintézetek bankszámlabetétei - AFR számlák	119,1	113,8	-5,3
Hitelintézetek bankszámlabetétei - AFR számlák nélkül	229,5	247,7	18,2
Hitelintézetek egynapos betétei - preferenciális betétek	1 979,1	2 168,9	189,8
Hitelintézetek egynapos betétei - preferenciális betétek nélkül	28,4	38,5	10,1
Hitelintézetek egyhetes betétei	4 600,6	4 518,3	-82,4
Hitelintézetek egyéb betétei	88,1	84,8	-3,3
Központi kormányzat betétei	2 816,8	2 554,7	-262,1
Külföldi kötelezettségek	1 814,8	1 812,6	-2,2
Egyéb források	1 979,1	1 666,6	-312,5

Hó végi állományok (Mrd Ft)	2021. március	2021. április	Havi változás
Eszközök összesen	21 034,4	20 734,1	-300,3
Külföldi követelések	12 352,8	11 584,4	-768,4
Egyéb eszközök	8 681,6	9 149,8	468,2
Források összesen	21 034,4	20 734,1	-300,3
Forgalomban lévő készpénz	7 388,0	7 402,4	14,3
Hitelintézetek betétei	6 254,3	7 427,6	1 173,4
Központi kormányzat betétei	2 742,1	2 798,5	56,5
Külföldi kötelezettségek	2 851,7	1 746,7	-1 105,0
Egyéb források	1 798,3	1 358,9	-439,5





Eszközök állományváltozásának összetevői

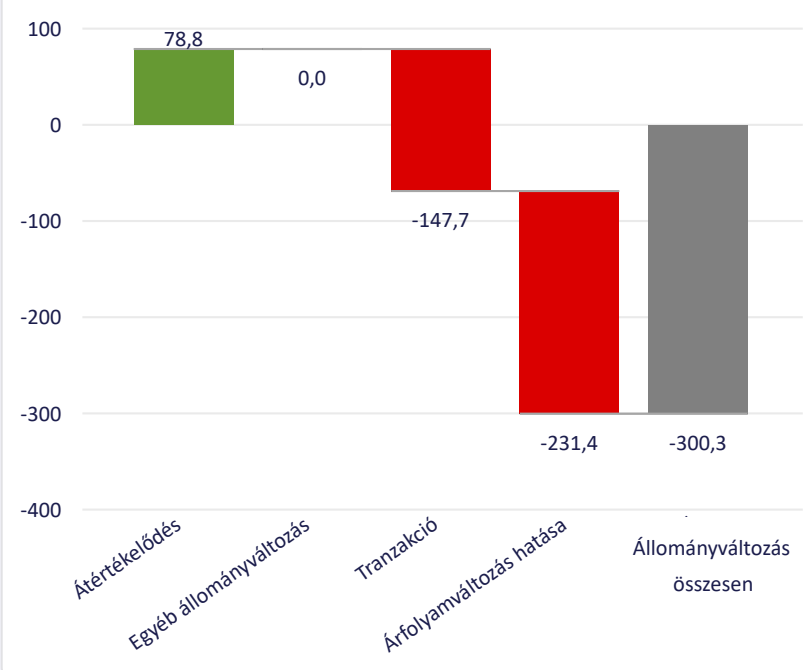
Instrumentumok ▼ Dátum ▼

Szűrés ▼ All ▼ 2021. április ▼

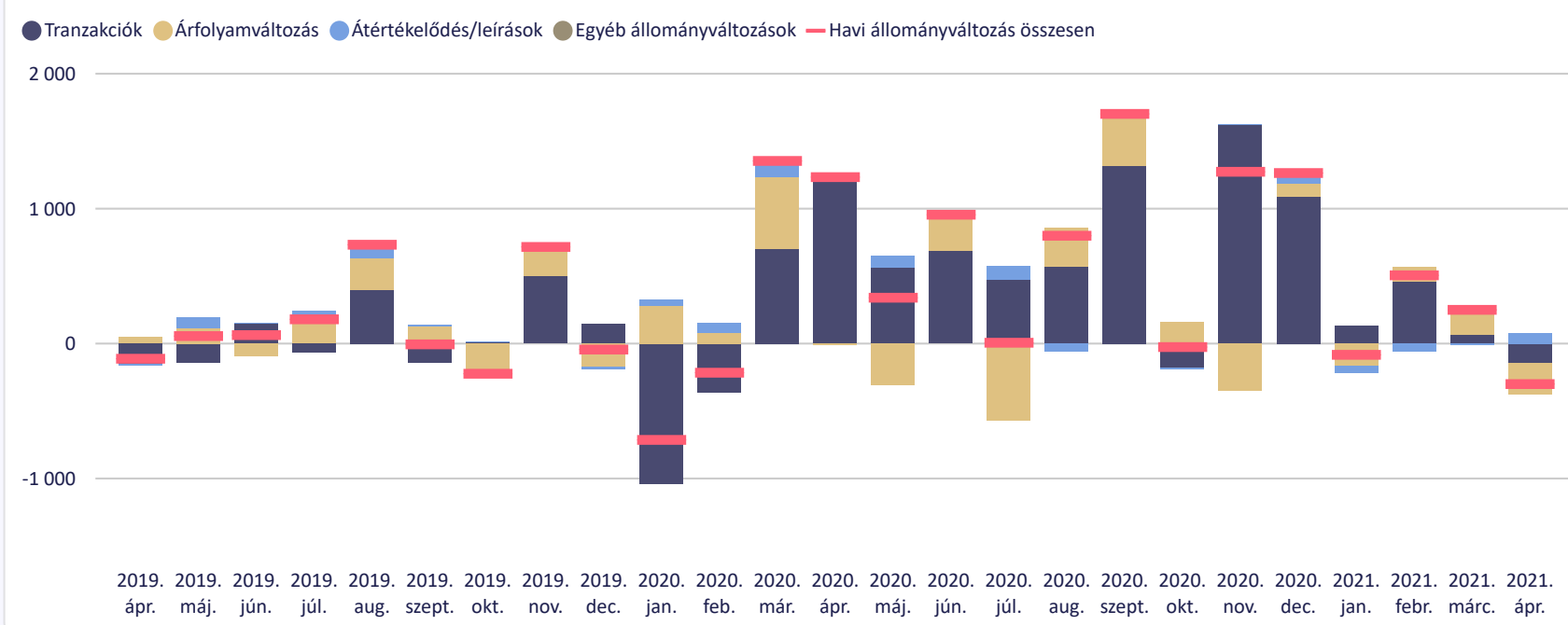


Eszközök havi állományváltozásának összetevői (Mrd Ft)	2021. márciusi záró állomány	Tranzakció	Árfolyamváltozás	Átértékelődés/leírás	Egyéb állományváltozás	Σ állományváltozás	2021. áprilisi záró állomány
Eszközök összesen	21 034,4	-147,7	-231,4	78,8	0,0	-300,3	20 734,1
Belföldi hitelek - Hitelintézetek	4 989,6	139,9	-0,3	0,0	0,0	139,6	5 129,2
Belföldi hitelek - Központi kormányzat	0,0	0,0	0,0	0,0	0,0	0,0	0,0
Belföldi hitelek - Egyéb belföld	10,4	0,1	0,0	0,0	0,0	0,1	10,4
Belföldiek által kibocsátott hitelviszonyt megtestesítő értékpapírok - Hitelintézetek	745,7	2,1	0,0	0,0	0,0	2,1	747,9
Belföldiek által kibocsátott hitelviszonyt megtestesítő értékpapírok - Államháztartás	1 824,3	278,9	0,0	0,0	0,0	278,9	2 103,2
Belföldiek által kibocsátott hitelviszonyt megtestesítő értékpapírok - Egyéb belföld	625,1	34,0	0,0	0,0	0,0	34,0	659,1
Belföldiek által kibocsátott részvények és egyéb részesedések	188,0	0,1	0,0	0,0	0,0	0,1	188,2
Külföldi követelések	12 352,8	-558,3	-231,0	20,9	0,0	-768,4	11 584,4
Tárgyi eszközök és immateriális javak	37,2	0,9	0,0	0,0	0,0	0,9	38,0
Egyéb eszközök	261,3	-45,4	-0,1	57,9	0,0	12,4	273,8

A 2021. áprilisi állományváltozás összetétele (Mrd Ft)



A 2019. április - 2021. áprilisi állományváltozások összetétele (Mrd Ft)





Források állományváltozásának összetevői

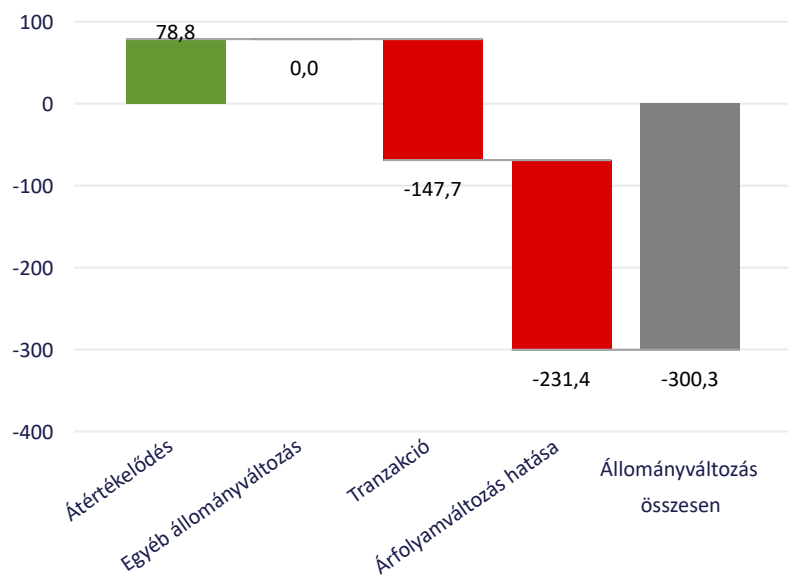
Instrumentumok ▼ Dátum ▼

Szűrés ▼ All ▼ 2021. április ▼

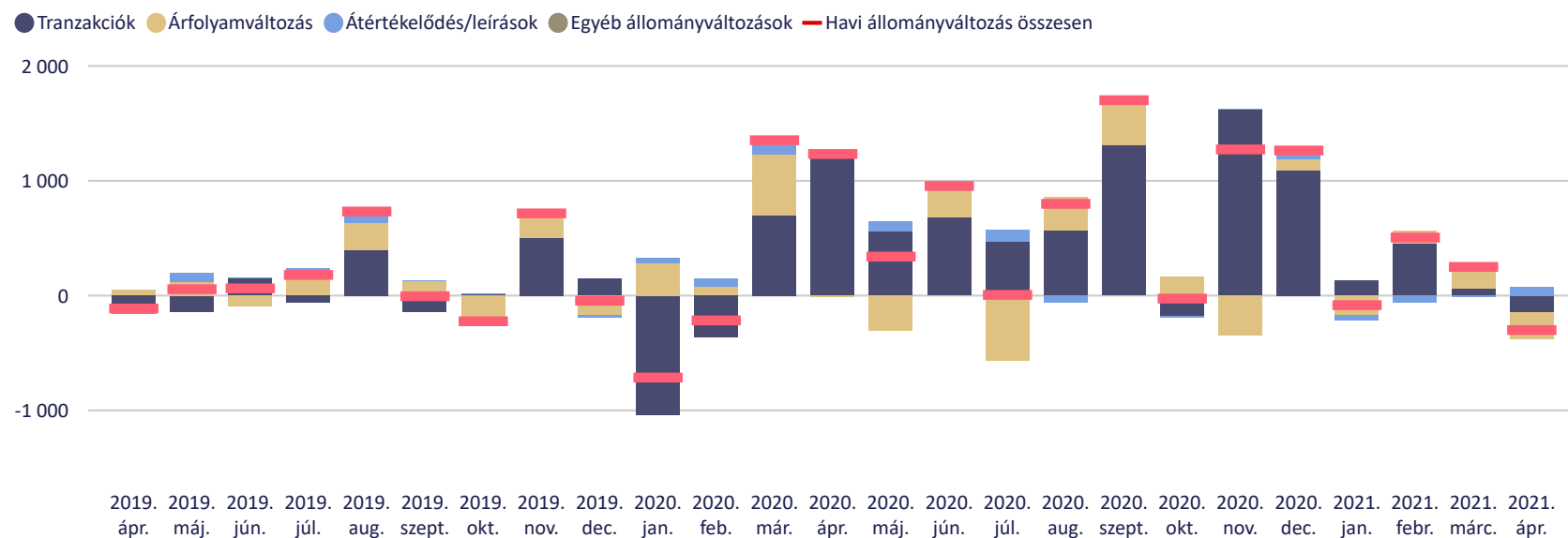


Források havi állományváltozásának összetevői (Mrd Ft)	2021. márciusi záró állomány	Tranzakció	Árfolyamváltozás	Átértékelődés	Egyéb állományváltozás	Σ állományváltozás	2021. áprilisi záró állomány
Források összesen	21 034,4	-147,7	-231,4	78,8	0,0	-300,3	20 734,1
Forgalomban lévő készpénz	7 388,0	14,3	0,0	0,0	0,0	14,3	7 402,4
Belföldi betétek - Hitelintézetek - Egyhetes betét	3 784,3	954,2	0,0	0,0	0,0	954,2	4 738,5
Belföldi betétek - Hitelintézetek - Egyéb forintbetét	2 361,8	187,5	0,0	0,0	0,0	187,5	2 549,3
Belföldi betétek - Hitelintézetek - Devizabetét	108,2	32,2	-0,6	0,0	0,0	31,6	139,8
Belföldi betétek - Központi kormányzat - Forint	2 128,6	134,3	0,0	0,0	0,0	134,3	2 262,9
Belföldi betétek - Központi kormányzat - Deviza	613,4	-70,3	-7,5	0,0	0,0	-77,8	535,6
Belföldi betétek - Egyéb belföld	10,8	0,3	0,0	0,0	0,0	0,3	11,1
Hitelviszonyt megtestesítő értékpapírok (belföldieknél)	0,0	0,0	0,0	0,0	0,0	0,0	0,0
Külföldi kötelezettségek	2 851,7	-1 077,6	-27,3	0,0	0,0	-1 105,0	1 746,7
Saját tőke és tartalékok - Kiegészítési tartalék	484,3	-74,2	0,0	0,0	0,0	-74,2	410,0
Saját tőke és tartalékok - Kiegészítési tartalék nélkül	435,1	-254,1	-116,5	165,3	0,0	-205,2	229,9
Egyéb források	868,2	5,7	-79,6	-86,5	0,0	-160,4	707,8

A 2021. áprilisi állományváltozás összetétele (Mrd Ft)



A 2019. április - 2021. áprilisi állományváltozások összetétele (Mrd Ft)





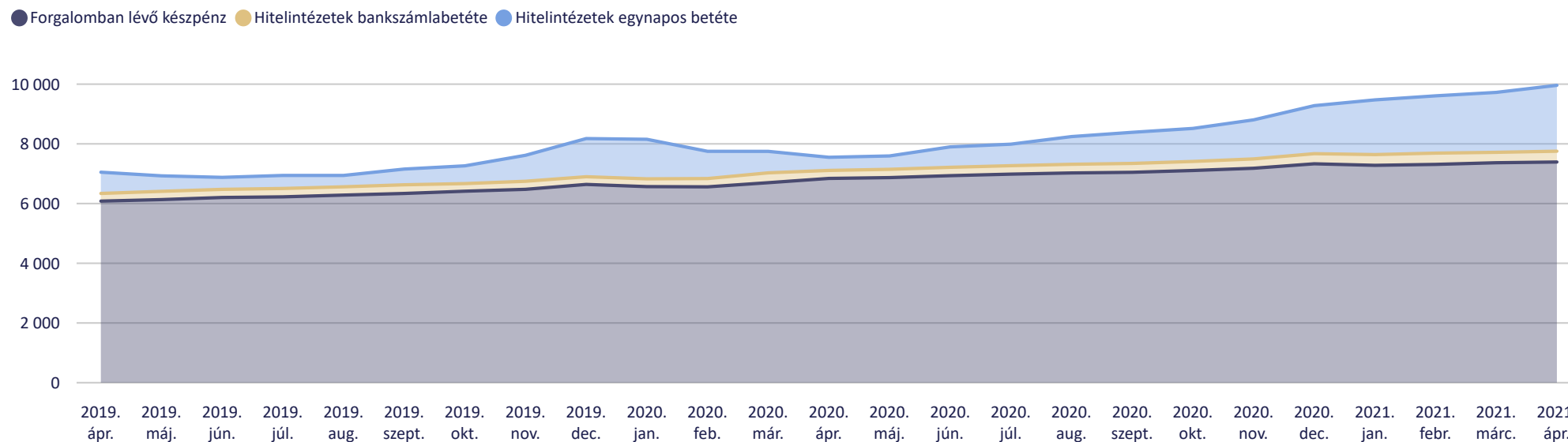
A monetáris bázis összetevői (havi átlagállományok)

Monetáris bázis értéke - 2021. április (Mrd Ft)

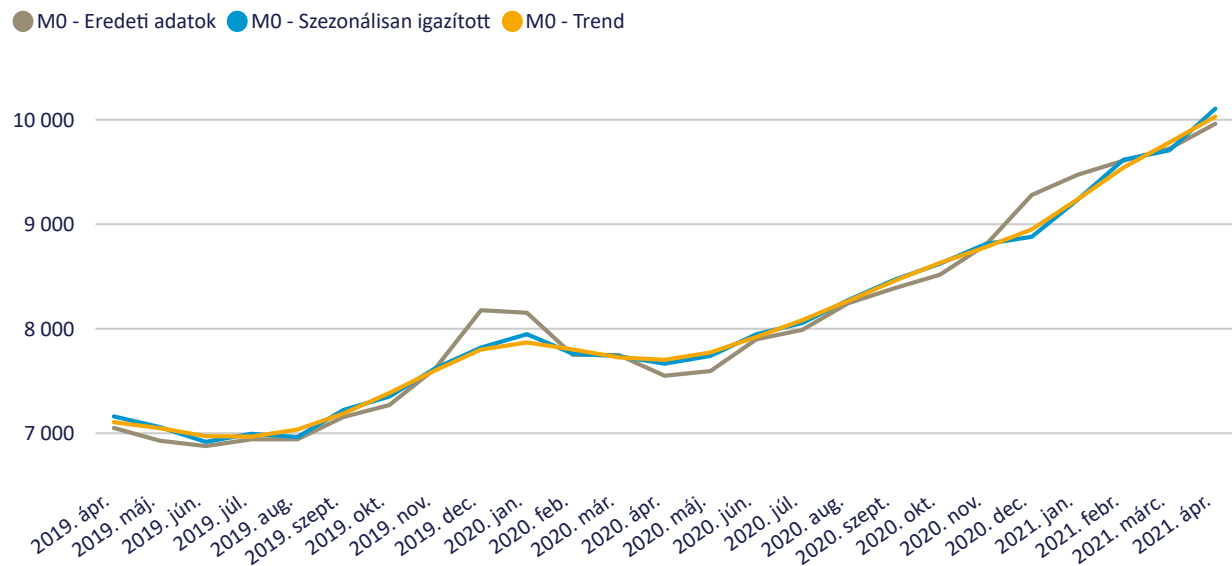
9 961,2 +237,3

Változás előző hónaphoz képest

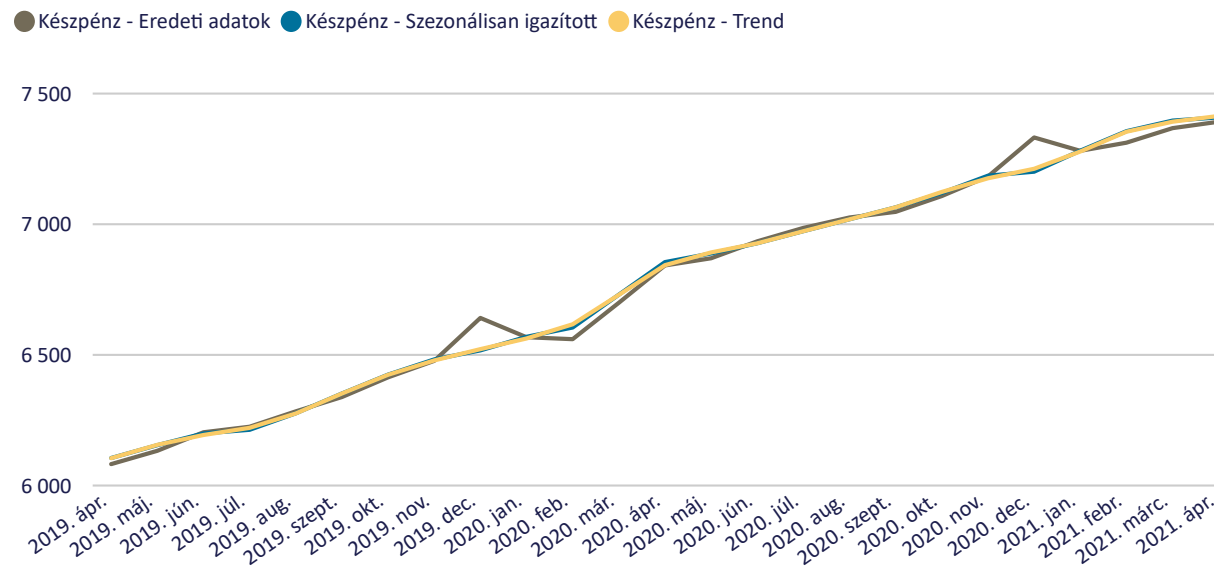
A monetáris bázis összetevőinek alakulása a kiválasztott időszakban (Mrd Ft)



A monetáris bázis alakulása a kiválasztott időszakban (Mrd Ft)



A forgalomban lévő készpénz alakulása a kiválasztott időszakban (Mrd Ft)





A tartalékkötelezettség alakulása

Túltartalékolás mértéke - 2021. április (Mrd Ft)

46,9



Hitelintézetek tartalékkötelezettsége - 2021. április (Mrd Ft)

303,8

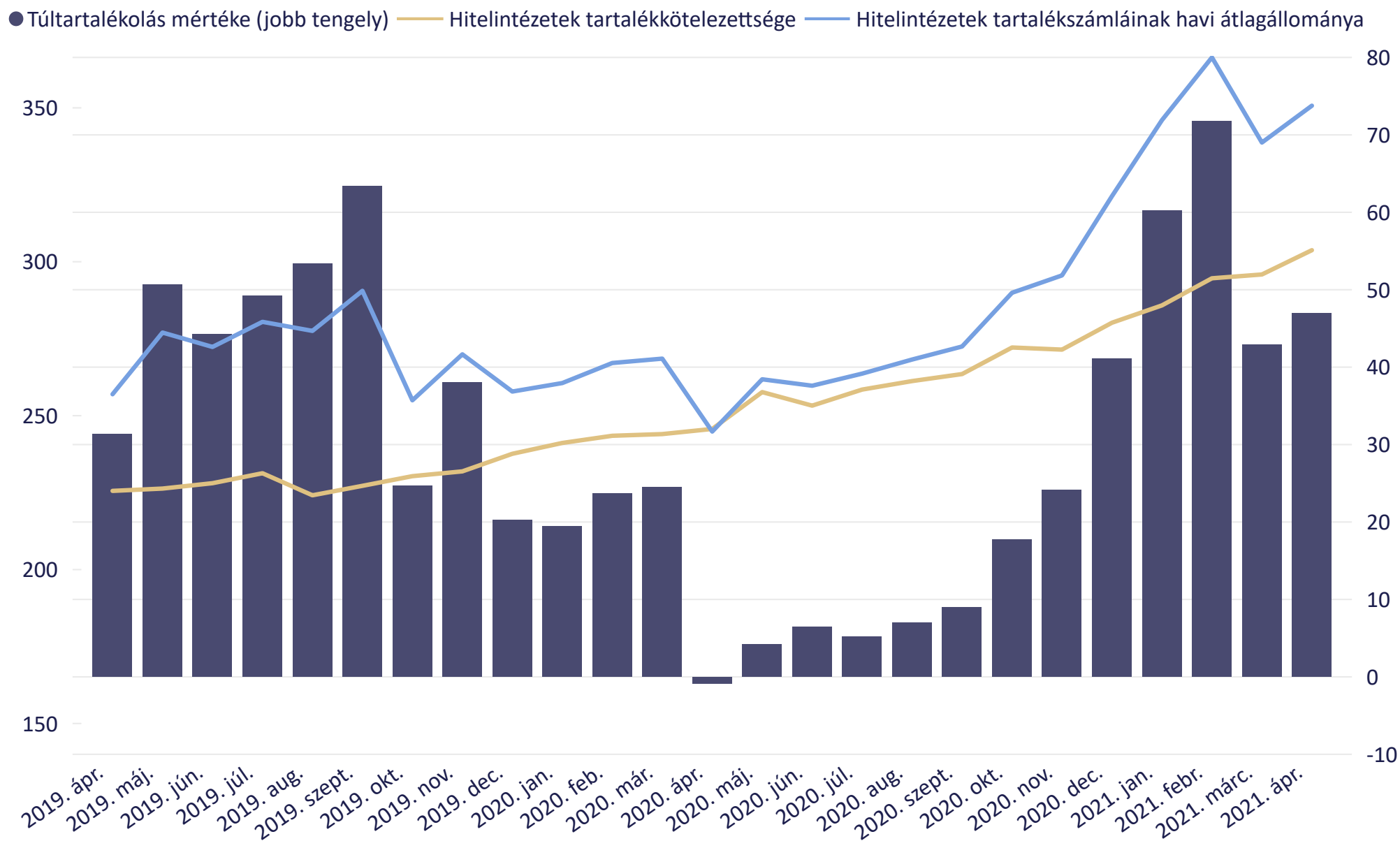


Hitelintézetek tartalékszámáinak havi átlagállománya - 2021. április (Mrd Ft)

350,7



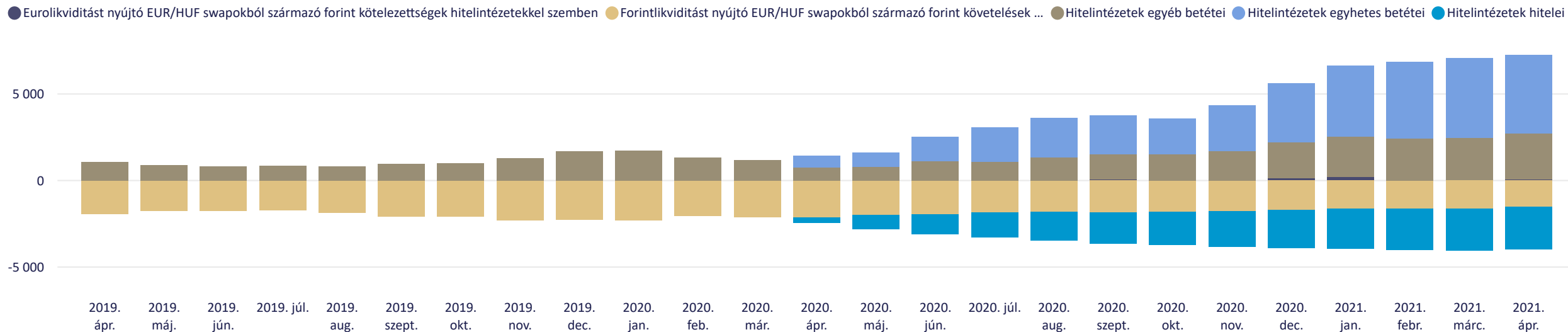
A hitelintézetek tartalékkötelezettségének alakulása (Mrd Ft)



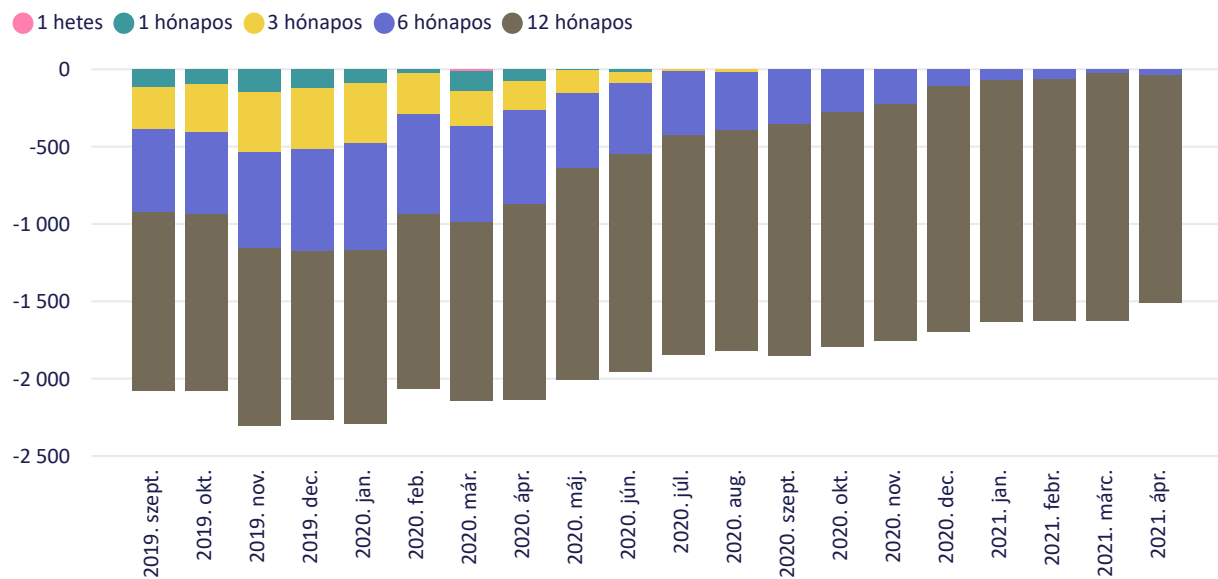


A bankrendszer forintlikviditásának alakulása

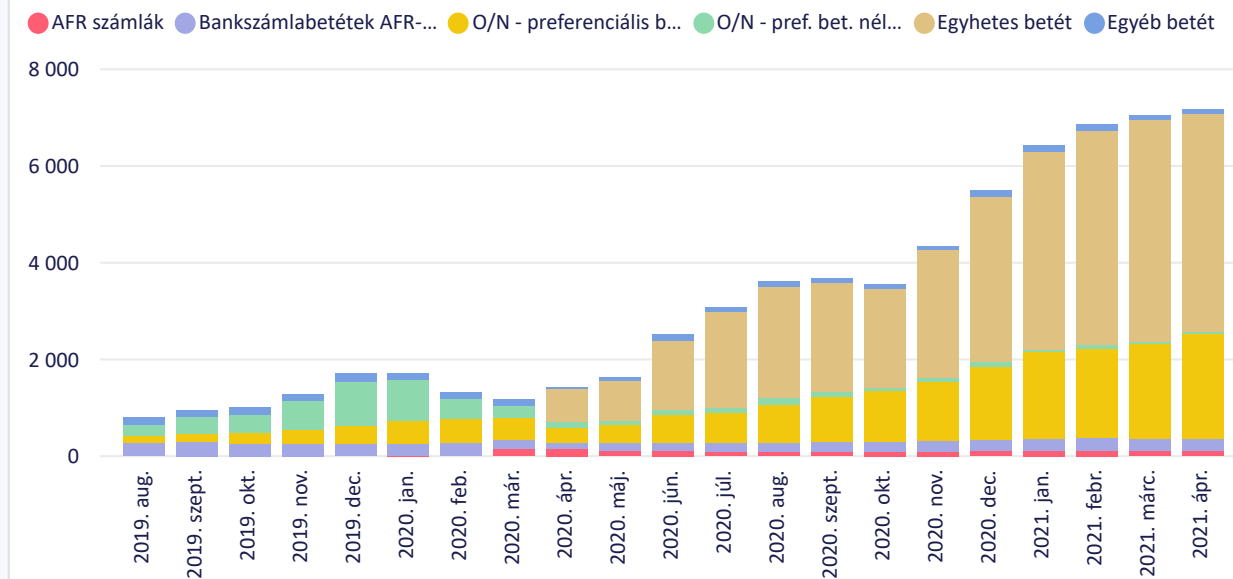
Az egyes jegybanki eszközök átlagállományának alakulása a kiválasztott időszakban (Mrd Ft)



Forintlikviditást nyújtó swapok lejáratibontása (Mrd Ft)



Hitelintézeti betétek instrumentumbontása (Mrd Ft)





Külföldi követelések

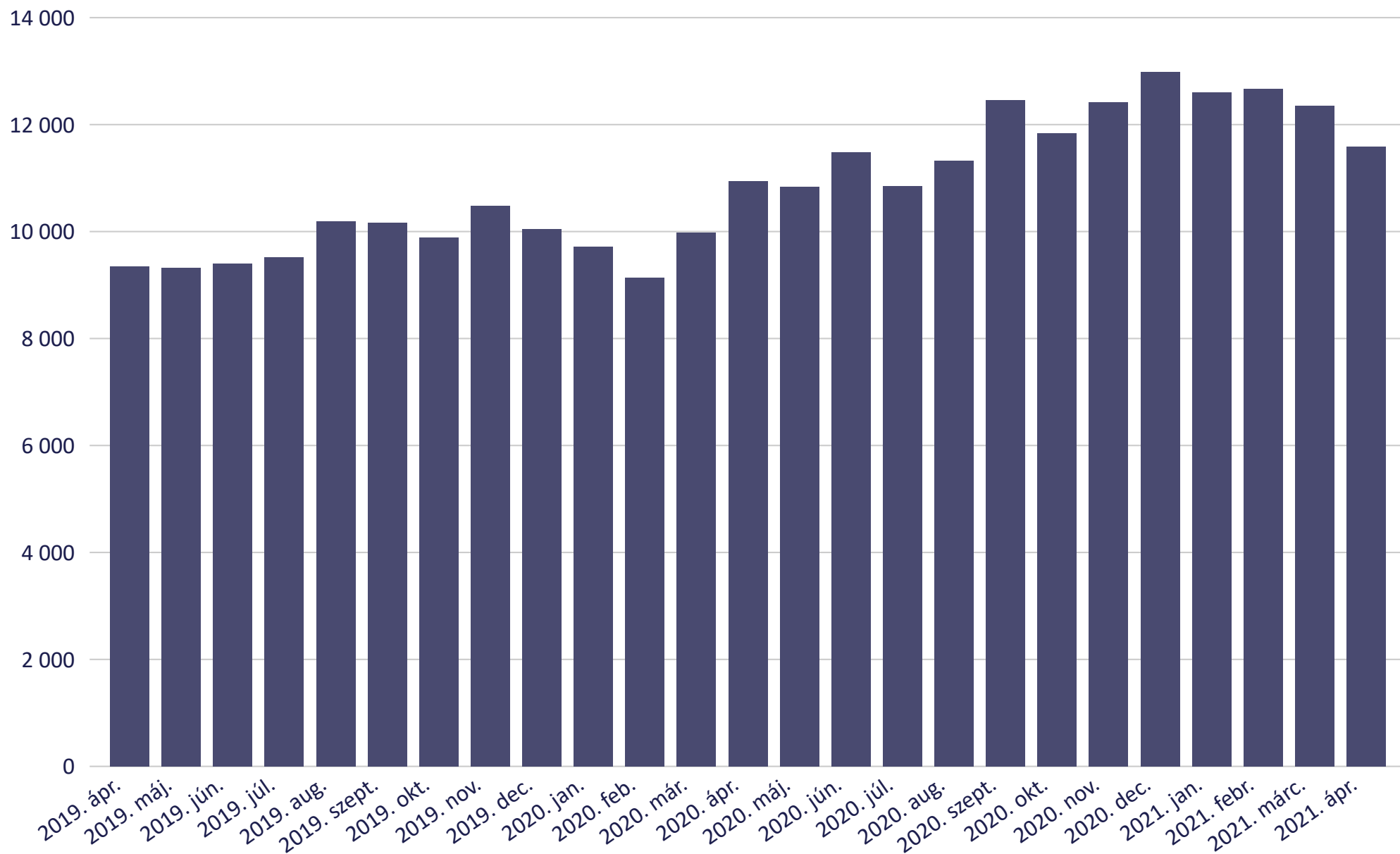
Külföldi követelések állománya -
2021. április (Mrd Ft)

11 584,4 -768,4

Változás előző hónaphoz képest



Külföldi követelések hó végi állományának alakulása a kiválasztott időszakban (Mrd Ft)





Szűrés

Dátum

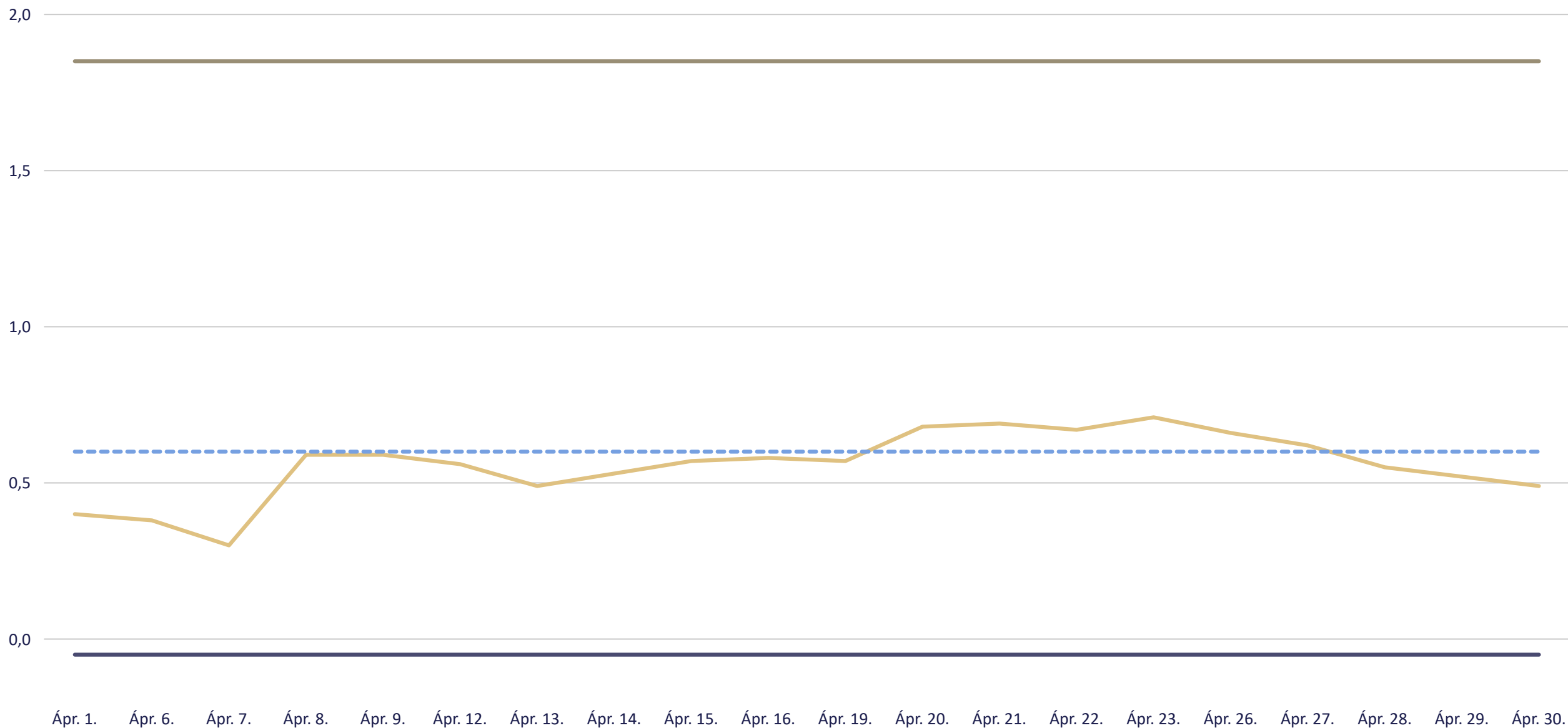
2021. április



Jegybanki és bankközi kamatlábak

A jegybanki kamatlábak és az egynapos bankközi hitelek átlagkamata - 2021. április

● 1 napos bankközi hitelek átlagkamatlába ● 1 napos jegybanki betét ● 1 napos jegybanki fedezett hitel ● Jegybanki alapkamat





További információk

Kapcsolódó idősorok

Idősorok havi adatokkal



Elérhetőség az MNB oldalán: Statisztika -> Statisztikai adatok, információk -> Adatok, idősorok -> X. Monetáris és egyéb mérlegstatisztikák -> A MONETÁRIS PÉNZÜGYI INTÉZMÉNYEK MÉRLEGEI ÉS A PÉNZMENNYISÉGEK

Kapcsolódó módszertanok

Módszertani megjegyzések



Elérhetőség az MNB oldalán: Statisztika -> Statisztikai adatok, információk -> Módszertan -> Módszertani megjegyzések a monetáris statisztikákhoz -> Az MNB előzetes statisztikai mérlegéhez tartozó módszertani megjegyzések

A következő publikációval kapcsolatos információk

Következő publikáció megjelenése: 2021. június 14.

Publikációs naptár




Elérhetőség az MNB oldalán: Statisztika -> Statisztikai publikációs naptár

Kapcsolat

Magyar Nemzeti Bank

Statisztikai Igazgatóság

 Tel.: +36 1 428 2600

 Fax: + 36 1 429 8000

 Email: sajto@mnb.hu

