




Sajtóközlemény a Magyar Nemzeti Bank előzetes statisztikai mérlegéről

2021. május



Tájékoztató



Eszközök
állományváltozása




Források
állományváltozása




Monetáris bázis




Tartalékkötelezettség




Bankrendszer
forintlikviditása



Külföldi követelések



Jegybanki és bankközi
kamatlábak




További információk

Főbb kulcsmutatók értékei

Forgalomban lévő készpénz átlagállománya (Mrd Ft)

7 443,2 +51,0

Változás előző hónaphoz képest (Mrd Ft)



Külföldi követelések átlagállománya (Mrd Ft)

11 380,7 -311,1

Változás előző hónaphoz képest (Mrd Ft)



Jegybanki alapkamat mértéke (%)

0,60% 0,75%

Előző időszak értéke
Hatályba lépés időpontja
2020. július 22.





Szűrés Dátum

Havi átlagos és hó végi állományok - 2021. május

Tájékoztató a 2021. május havi adatokról

A **külföldi követelések** átlagos és hóvégi állománya egyaránt csökkent májusban elsősorban a forint árfolyamának erősödése miatt, valamint a forintlikviditást nyújtó swapok állományának mérséklődése is a csökkenés irányába hatott.

A hitelintézeteknek nyújtott **hosszú lejáratú hitelek** átlagállománya tovább nőtt a hónap során.

Májusban a bankrendszer **tartalékszámolásainak*** átlagos egyenlege 45,6 milliárd forinttal haladta meg az előírt kötelező tartalék összegét. A tartalékkötelezettség 303,0 milliárd forint volt a hónapban.

A **forgalomban lévő készpénz átlagállománya** tovább emelkedett a hónap során.

A **bankrendszer forintlikviditásának** bővülése elsősorban a hitelintézetek által a jegybanknál elhelyezett egyhetes betétek, valamint a preferenciális betétek átlagállományának növekedésében tükröződött.

A **központi kormányzat betéteinek** átlagos állománya nőtt májusban.

A **külföldi kötelezettségek** átlagos állománya kis mértékben csökkent.

Az **egynapos bankközi hitelek átlagos kamatlába (HUFONIA)** a hónap során az alapkamat szintje körül mozgott, a hónap második felében egy napra meghaladva azt.

* Ide értjük az elszámolási számlák („Hitelintézetek bankszámlabetétei - AFR számlák nélkül”) és az azonnali tartalék számlák egyenlegét. Az azonnali tartalék számla az Azonnali Fizetési Rendszer (AFR) keretében vezetett számla azon része, amit az MNB a kötelező tartalék teljesítésbe beszámít.

Havi átlagállományok (Mrd Ft)	2021. április	2021. május	Havi változás
Eszközök összesen	20 598,1	20 807,0	208,9
Külföldi követelések	11 691,8	11 380,7	-311,1
Hitelintézeteknek nyújtott NHP refinanszírozási hitelek	2 564,5	2 705,7	141,2
Hitelintézeteknek nyújtott egyéb hitelek	2 471,4	2 514,7	43,3
Hitelintézetek által kibocsátott jelzáloglevelek (JVP)	691,3	691,7	0,4
Hitelintézetek által kibocsátott államilag garantált kötvények	54,2	61,1	6,9
Nem pénzügyi vállalatok által kibocsátott kötvények (NKP)	641,3	665,9	24,5
Központi kormányzat által kibocsátott államkötvények	1 965,3	2 232,3	267,0
Egyéb eszközök	518,2	554,9	36,7
Források összesen	20 598,1	20 807,0	208,9
Forgalomban lévő készpénz	7 392,3	7 443,2	51,0
Hitelintézetek bankszámlabetétei - AFR számlák	113,8	103,6	-10,2
Hitelintézetek bankszámlabetétei - AFR számlák nélkül	247,7	254,5	6,8
Hitelintézetek egynapos betétei - preferenciális betétek	2 168,9	2 265,2	96,3
Hitelintézetek egynapos betétei - preferenciális betétek nélkül	38,5	25,5	-13,1
Hitelintézetek egyhetes betétei	4 518,3	4 876,2	357,9
Hitelintézetek egyéb betétei	84,8	116,1	31,3
Központi kormányzat betétei	2 554,7	2 692,5	137,8
Külföldi kötelezettségek	1 812,6	1 753,4	-59,2
Egyéb források	1 666,6	1 276,9	-389,7

Hó végi állományok (Mrd Ft)	2021. április	2021. május	Havi változás
Eszközök összesen	20 736,4	21 026,5	290,1
Külföldi követelések	11 584,4	11 296,5	-287,9
Egyéb eszközök	9 152,1	9 730,0	577,9
Források összesen	20 736,4	21 026,5	290,1
Forgalomban lévő készpénz	7 402,4	7 440,3	37,9
Hitelintézetek betétei	7 427,6	7 826,0	398,3
Központi kormányzat betétei	2 798,5	2 931,0	132,5
Külföldi kötelezettségek	1 746,7	1 726,1	-20,6
Egyéb források	1 361,2	1 103,2	-258,0





Eszközök állományváltozásának összetevői

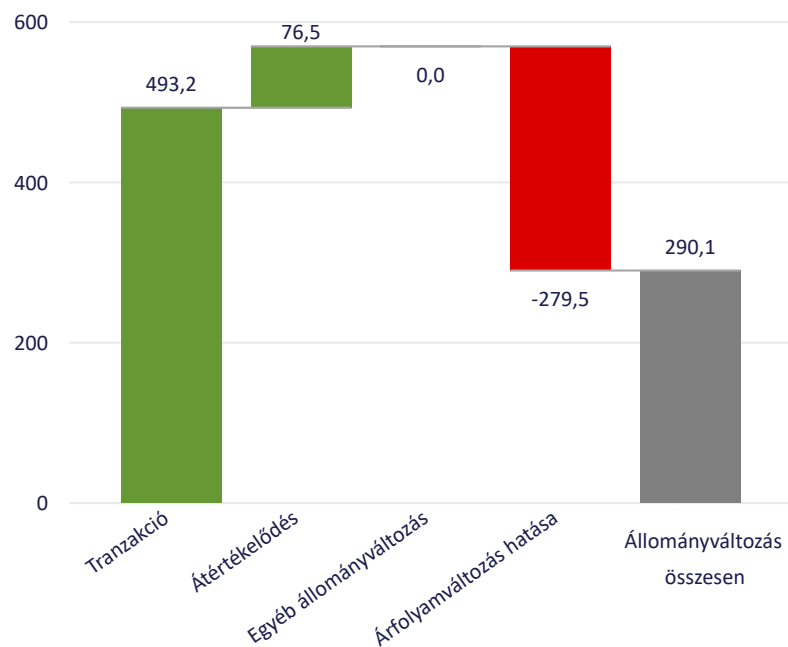
Szűrés Instrumentumok Dátum

All 2021. május

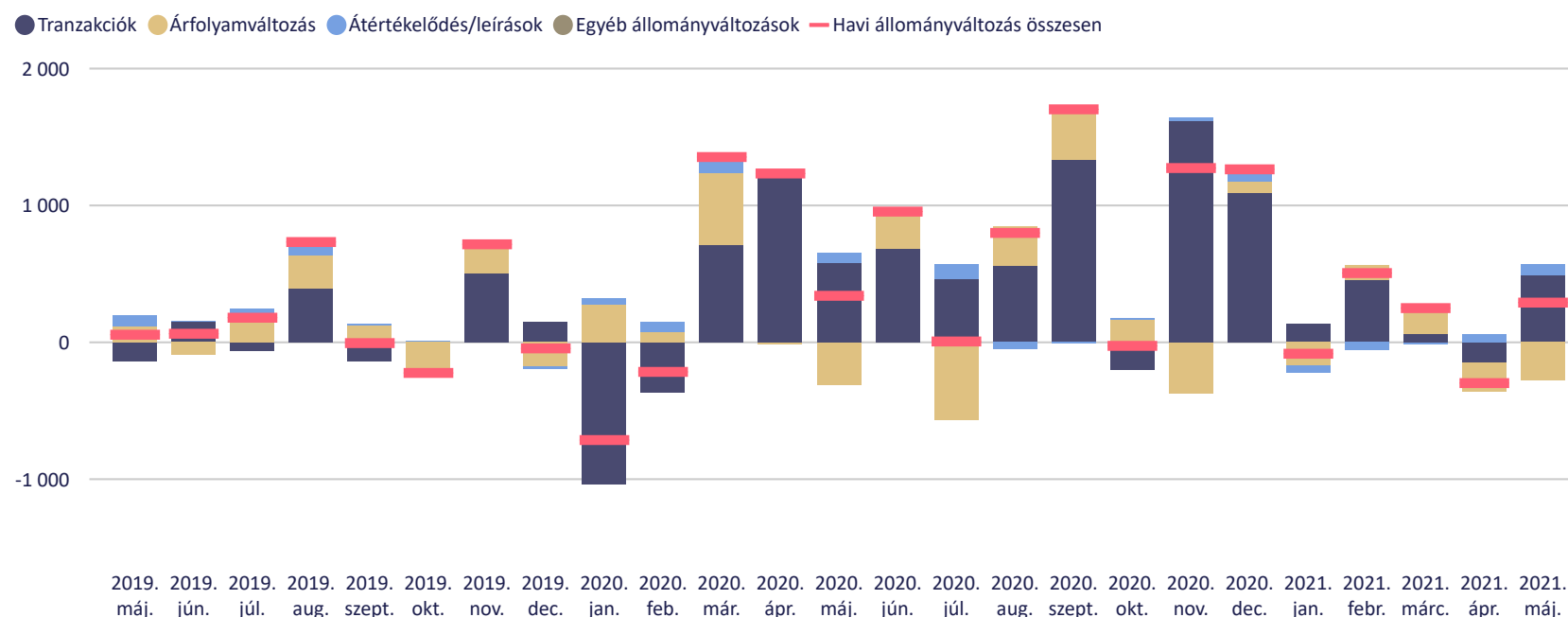


Eszközök havi állományváltozásának összetevői (Mrd Ft)	2021. áprilisi záró állomány	Tranzakció	Árfolyamváltozás	Átértékelődés/leírás	Egyéb állományváltozás	Σ állományváltozás	2021. májusi záró állomány
Eszközök összesen	20 736,4	493,2	-279,5	76,5	0,0	290,1	21 026,5
Belföldi hitelek - Hitelintézetek	5 129,2	182,8	0,0	0,0	0,0	182,7	5 311,9
Belföldi hitelek - Központi kormányzat	0,0	0,0	0,0	0,0	0,0	0,0	0,0
Belföldi hitelek - Egyéb belföld	10,4	0,2	0,0	0,0	0,0	0,2	10,6
Belföldiek által kibocsátott hitelviszonyt megtestesítő értékpapírok - Hitelintézetek	747,9	7,2	0,0	0,0	0,0	7,2	755,1
Belföldiek által kibocsátott hitelviszonyt megtestesítő értékpapírok - Államháztartás	2 103,2	250,3	0,0	0,0	0,0	250,3	2 353,5
Belföldiek által kibocsátott hitelviszonyt megtestesítő értékpapírok - Egyéb belföld	659,1	69,9	0,0	0,0	0,0	69,9	729,0
Belföldiek által kibocsátott részvények és egyéb részesedések	188,2	0,0	0,0	0,0	0,0	0,0	188,2
Külföldi követelések	11 584,4	-6,2	-278,8	-2,9	0,0	-287,9	11 296,5
Tárgyi eszközök és immateriális javak	38,7	-0,1	0,0	0,0	0,0	-0,1	38,7
Egyéb eszközök	275,4	-10,9	-0,7	79,3	0,0	67,7	343,1

A 2021. májusi állományváltozás összetétele (Mrd Ft)



A 2019. május - 2021. májusi állományváltozások összetétele (Mrd Ft)





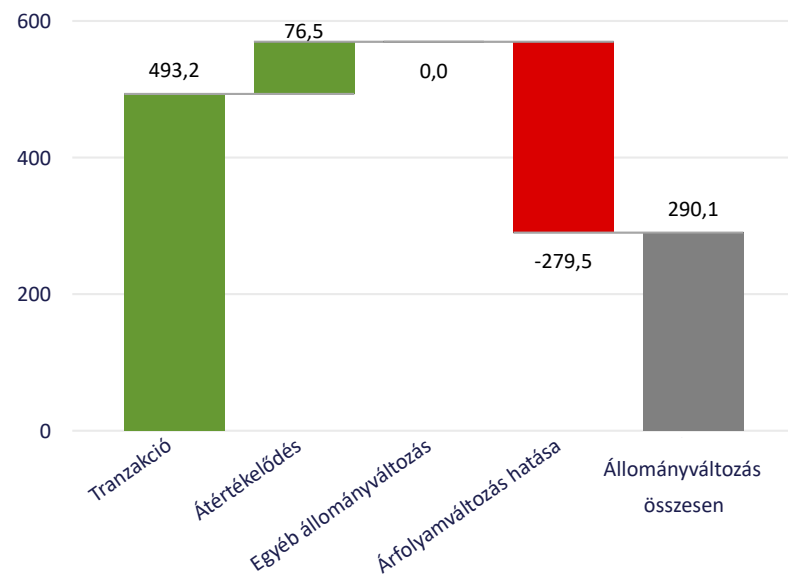
Források állományváltozásának összetevői

Szűrés Instrumentumok Dátum

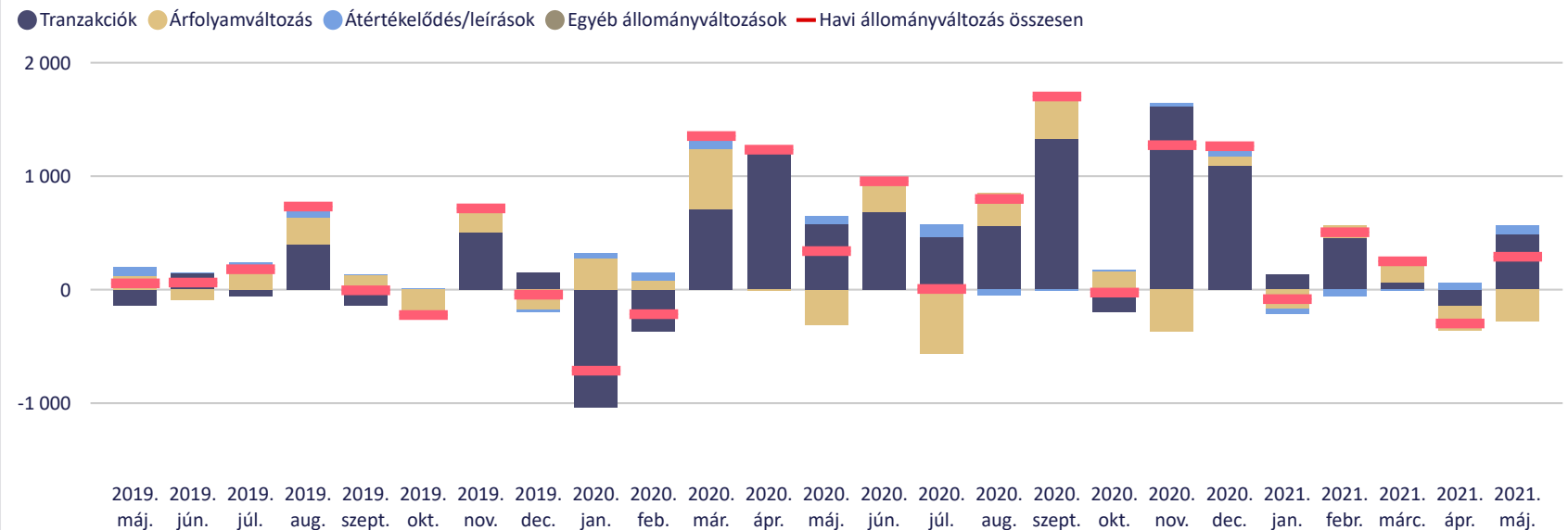
All 2021. május

Források havi állományváltozásának összetevői (Mrd Ft)	2021. áprilisi záró állomány	Tranzakció	Árfolyamváltozás	Átértékelődés	Egyéb állományváltozás	Σ állományváltozás	2021. májusi záró állomány
Források összesen	20 736,4	493,2	-279,5	76,5	0,0	290,1	21 026,5
Forgalomban lévő készpénz	7 402,4	37,9	0,0	0,0	0,0	37,9	7 440,3
Belföldi betétek - Hitelintézetek - Egyhetes betét	4 738,5	200,1	0,0	0,0	0,0	200,1	4 938,6
Belföldi betétek - Hitelintézetek - Egyéb forintbetét	2 549,3	167,5	0,0	0,0	0,0	167,5	2 716,8
Belföldi betétek - Hitelintézetek - Devizabetét	139,8	33,0	-2,3	0,0	0,0	30,7	170,5
Belföldi betétek - Központi kormányzat - Forint	2 262,9	392,6	0,0	0,0	0,0	392,6	2 655,5
Belföldi betétek - Központi kormányzat - Deviza	535,6	-249,7	-10,4	0,0	0,0	-260,1	275,5
Belföldi betétek - Egyéb belföld	11,1	0,7	0,0	0,0	0,0	0,7	11,8
Hitelviszonyt megtestesítő értékpapírok (belföldieknél)	0,0	0,0	0,0	0,0	0,0	0,0	0,0
Külföldi kötelezettségek	1 746,7	8,5	-29,1	0,0	0,0	-20,6	1 726,1
Saját tőke és tartalékok - Kiegészítési tartalék	410,0	-193,1	0,0	0,0	0,0	-193,1	217,0
Saját tőke és tartalékok - Kiegészítési tartalék nélkül	230,0	2,7	-38,8	16,0	0,0	-20,1	209,9
Egyéb források	710,0	92,9	-198,9	60,5	0,0	-45,5	664,5

A 2021. májusi állományváltozás összetétele (Mrd Ft)



A 2019. május - 2021. májusi állományváltozások összetétele (Mrd Ft)





A monetáris bázis összetevői (havi átlagállományok)

Szűrés

2019. május - 2021. május

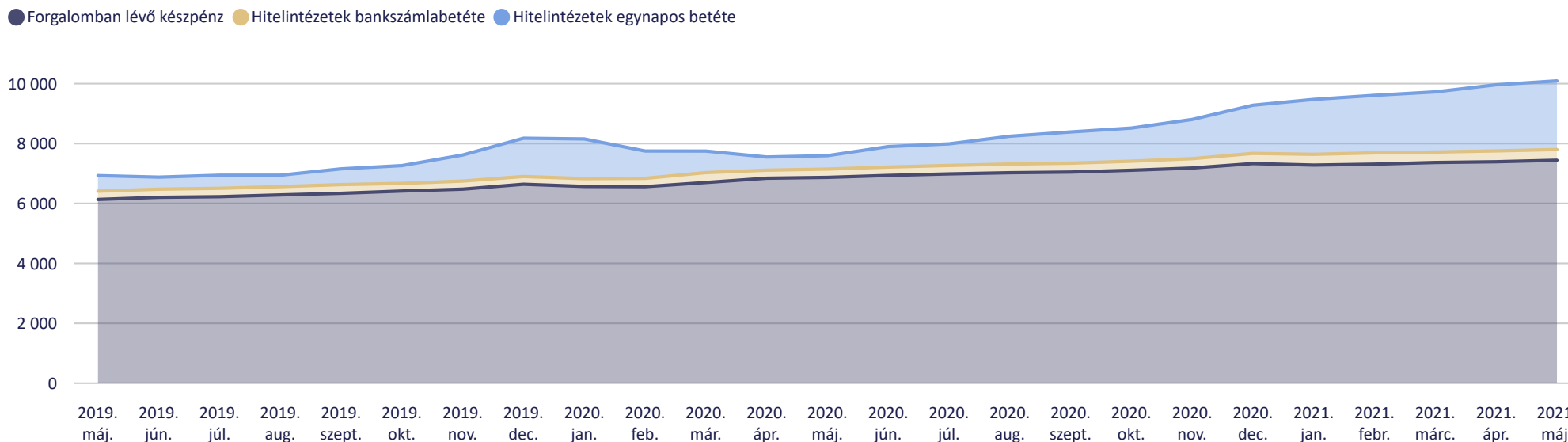


Monetáris bázis értéke - 2021. május (Mrd Ft)

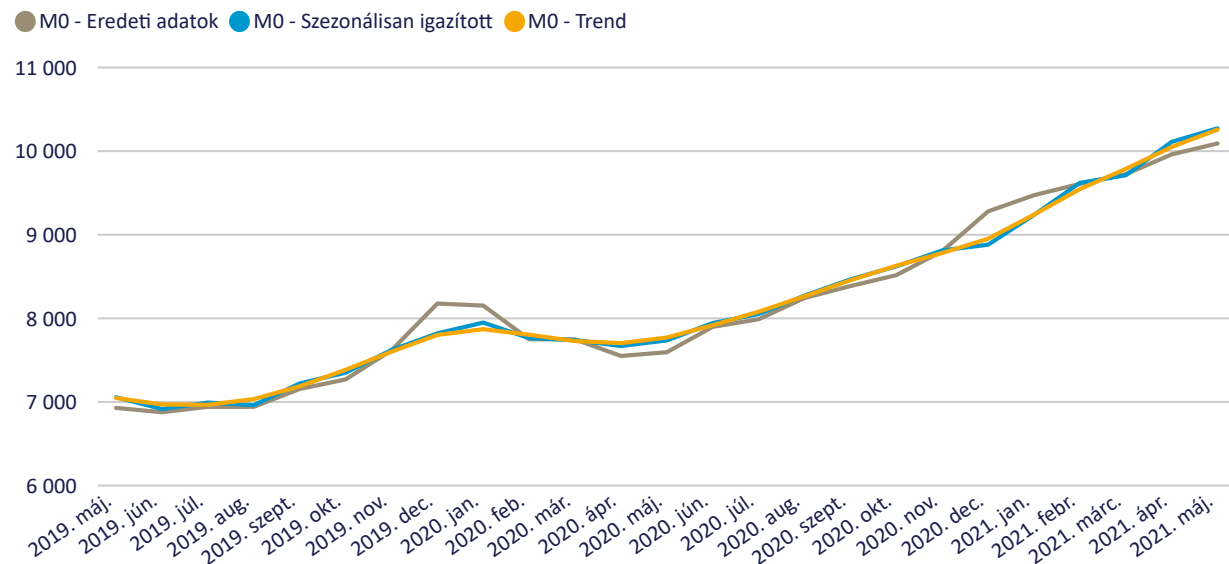
10 091,9 +130,7

Változás előző hónaphoz képest

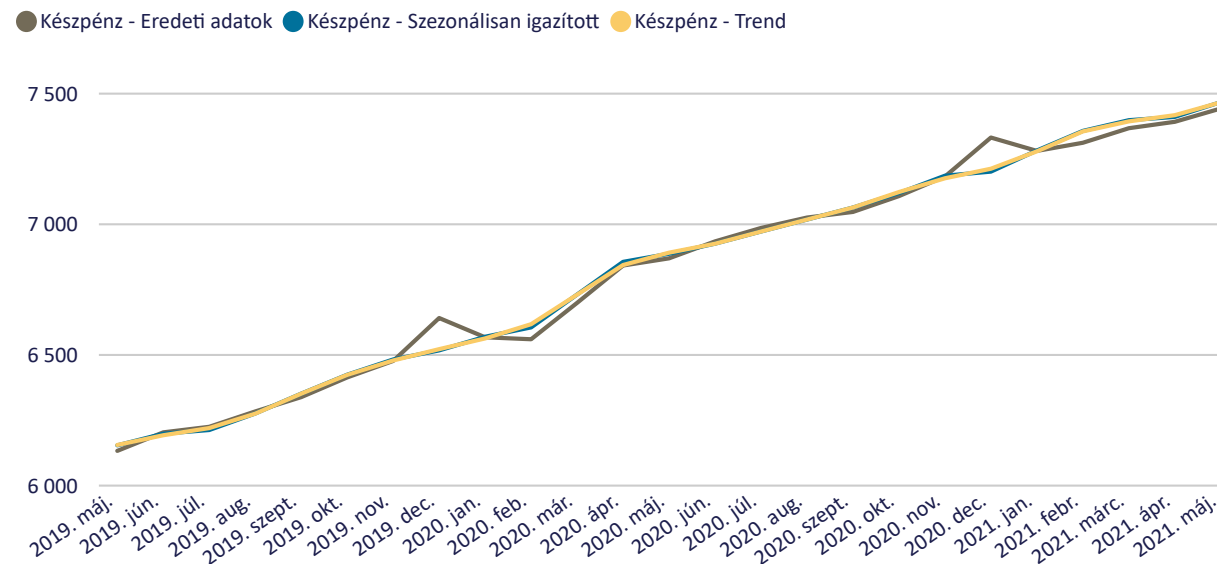
A monetáris bázis összetevőinek alakulása a kiválasztott időszakban (Mrd Ft)



A monetáris bázis alakulása a kiválasztott időszakban (Mrd Ft)



A forgalomban lévő készpénz alakulása a kiválasztott időszakban (Mrd Ft)





A tartalékkötelezettség alakulása

Túltartalékolás mértéke - 2021. május (Mrd Ft)

45,6



Hitelintézetek tartalékkötelezettsége - 2021. május (Mrd Ft)

303,0

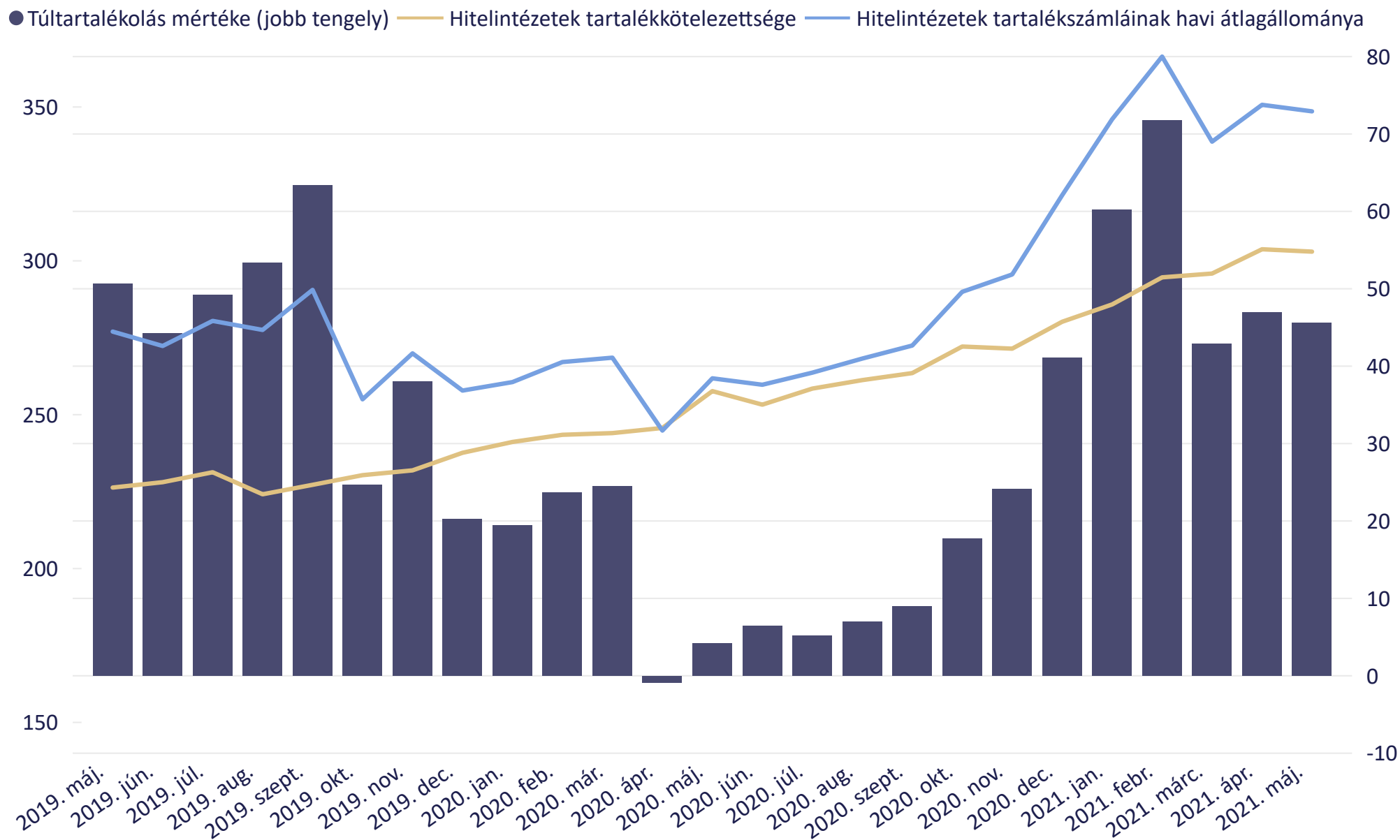


Hitelintézetek tartalékszámáinak havi átlagállománya - 2021. május (Mrd Ft)

348,6



A hitelintézetek tartalékkötelezettségének alakulása (Mrd Ft)





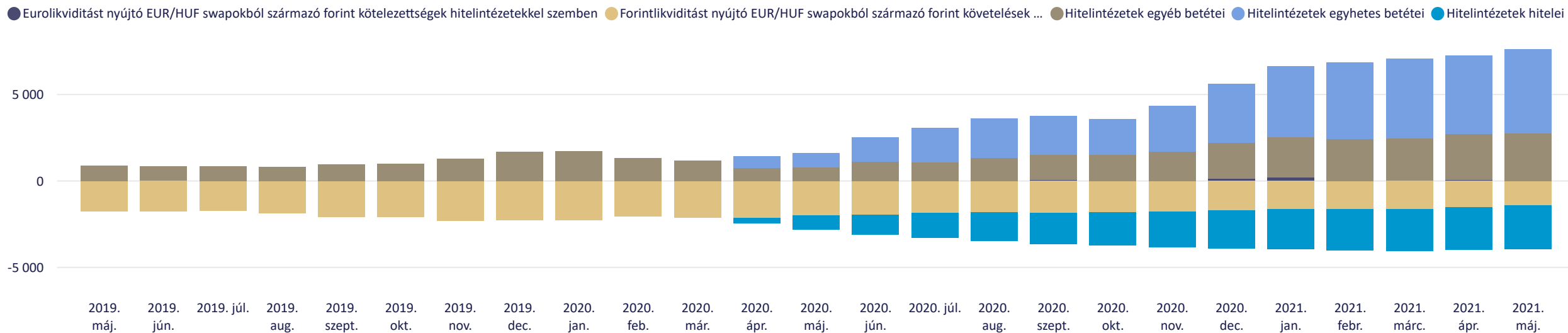
A bankrendszer forintlikviditásának alakulása

Szűrés

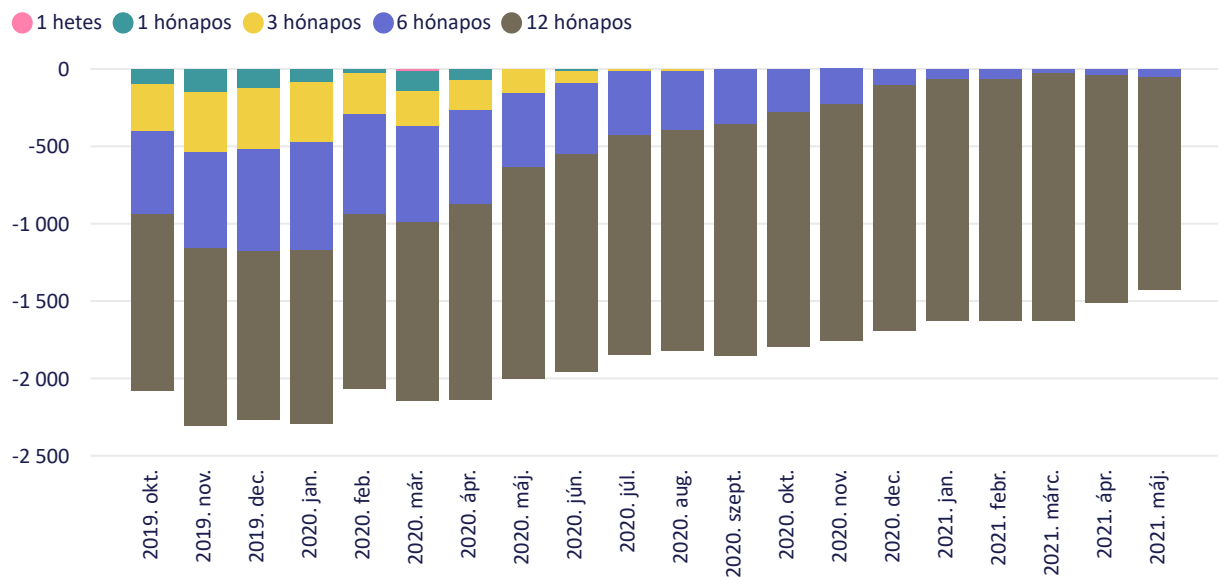
2019. május - 2021. május



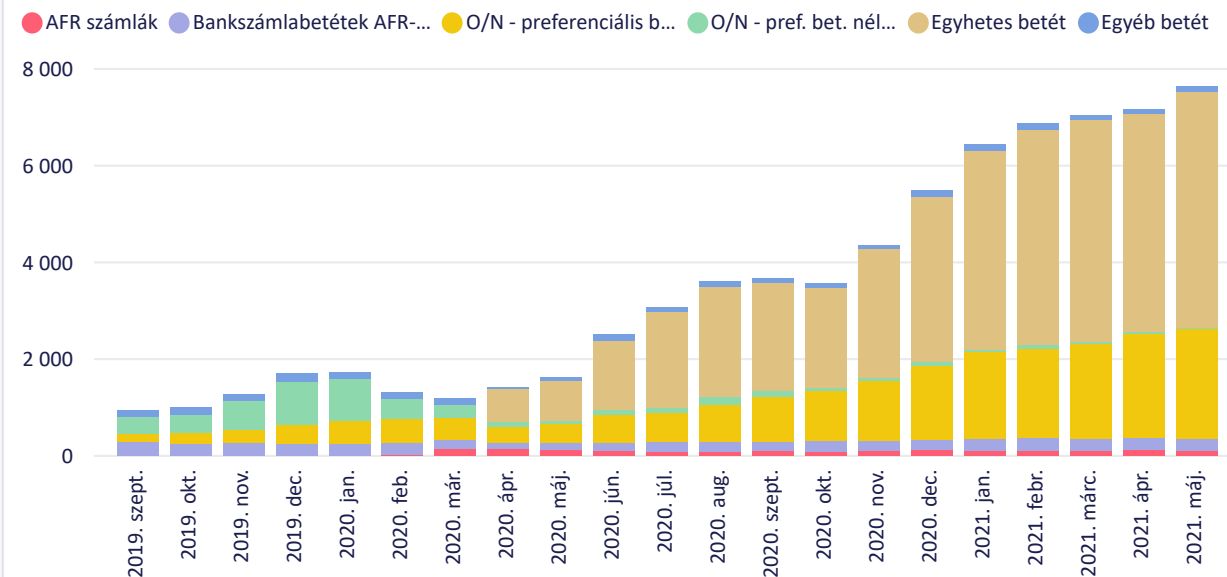
Az egyes jegybanki eszközök átlagállományának alakulása a kiválasztott időszakban (Mrd Ft)



Forintlikviditást nyújtó swapok lejáratibontása (Mrd Ft)



Hitelintézeti betétek instrumentumbontása (Mrd Ft)





Szűrés

2019. május - 2021. május



Külföldi követelések

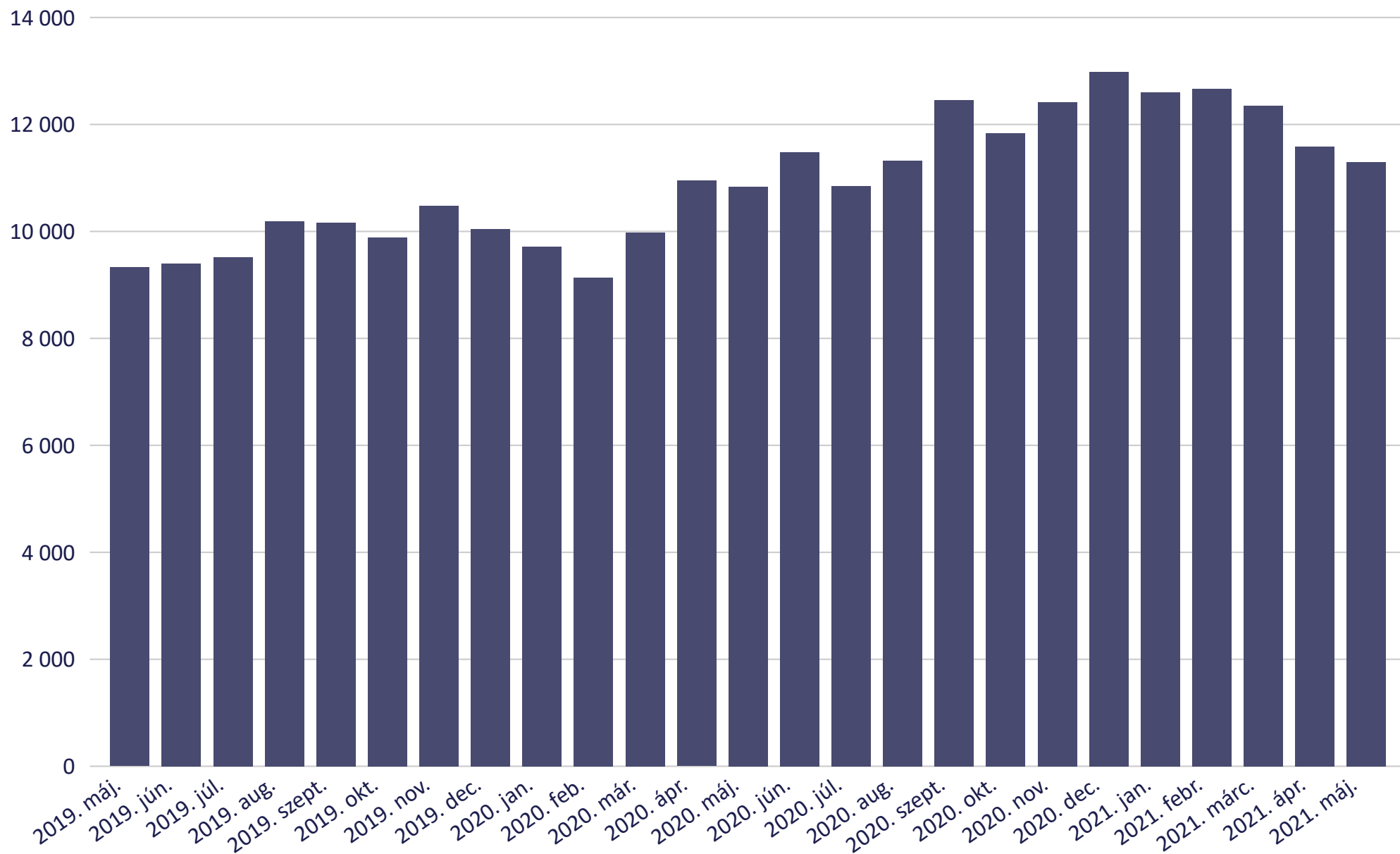
Külföldi követelések állománya -
2021. május (Mrd Ft)

11 296,5 -287,9

Változás előző hónaphoz képest



Külföldi követelések hó végi állományának alakulása a kiválasztott időszakban (Mrd Ft)





Szűrés

Dátum

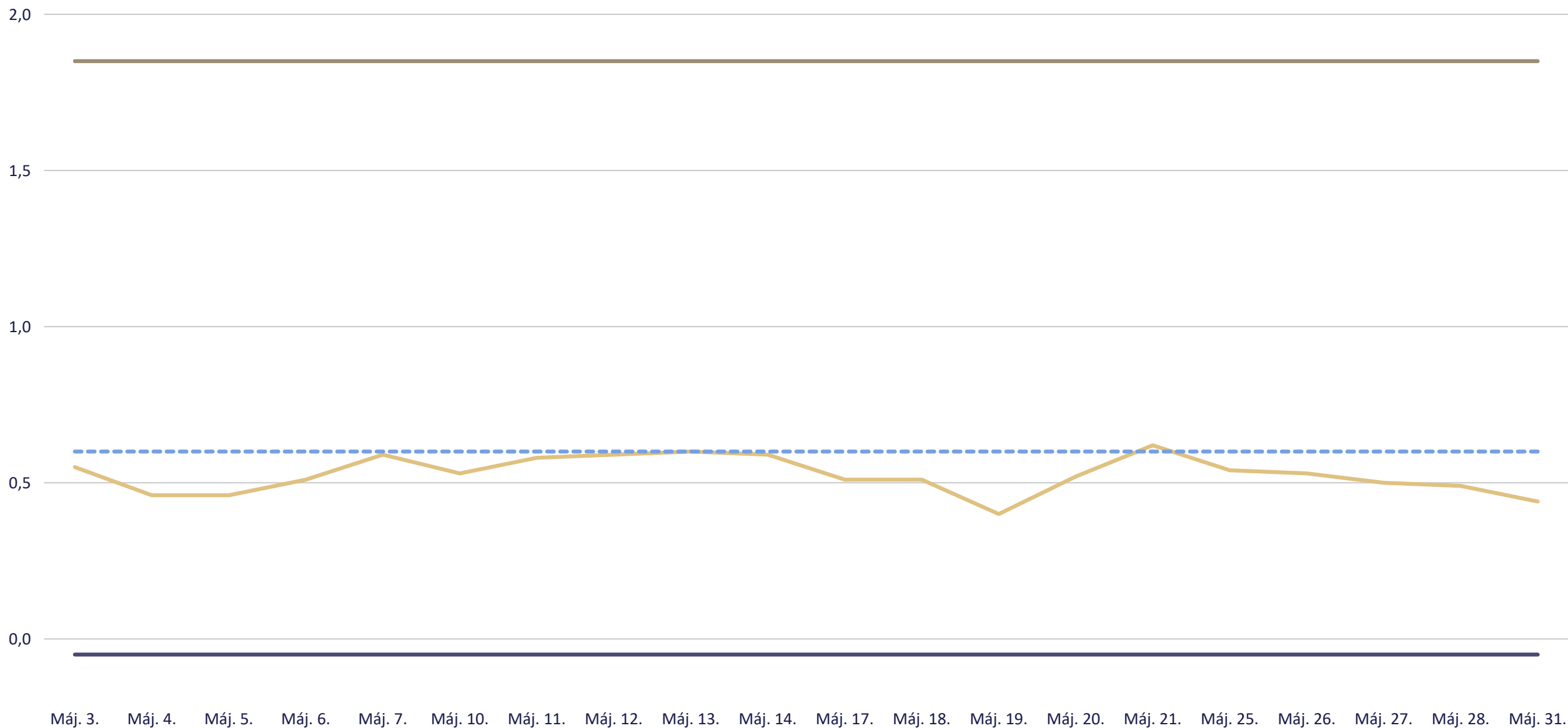
2021. május



Jegybanki és bankközi kamatlábak

A jegybanki kamatlábak és az egynapos bankközi hitelek átlagkamata - 2021. május

● 1 napos bankközi hitelek átlagkamatlába ● 1 napos jegybanki betét ● 1 napos jegybanki fedezett hitel ● Jegybanki alapkamat





További információk

Kapcsolódó idősorok

Idősorok havi adatokkal



Elérhetőség az MNB oldalán: Statisztika -> Statisztikai adatok, információk -> Adatok, idősorok -> X. Monetáris és egyéb mérlegstatisztikák -> A MONETÁRIS PÉNZÜGYI INTÉZMÉNYEK MÉRLEGEI ÉS A PÉNZMENNYISÉGEK

Kapcsolódó módszertanok

Módszertani megjegyzések



Elérhetőség az MNB oldalán: Statisztika -> Statisztikai adatok, információk -> Módszertan -> Módszertani megjegyzések a monetáris statisztikákhoz -> Az MNB előzetes statisztikai mérlegéhez tartozó módszertani megjegyzések

A következő publikációval kapcsolatos információk

Következő publikáció megjelenése: 2021. július 14.

Publikációs naptár



Elérhetőség az MNB oldalán: Statisztika -> Statisztikai publikációs naptár

Kapcsolat

Magyar Nemzeti Bank

Statisztikai Igazgatóság

 Tel.: +36 1 428 2600

 Fax: + 36 1 429 8000

 Email: sajto@mnb.hu

