




Sajtóközlemény a Magyar Nemzeti Bank előzetes statisztikai mérlegéről

2021. június


 Tájékoztató


 Eszközök
állományváltozása


 Források
állományváltozása


 Monetáris bázis

 Tartalékkötelezettség

 Bankrendszer
forintlikviditása

 Külföldi követelések

 Jegybanki és bankközi
kamatlábak


 További információk

Főbb kulcsmutatók értékei

Forgalomban lévő készpénz átlagállománya (Mrd Ft)

7 478,6 +35,3

Változás előző hónaphoz képest (Mrd Ft)



Külföldi követelések átlagállománya (Mrd Ft)

11 481,8 +101,2

Változás előző hónaphoz képest (Mrd Ft)



Jegybanki alapkamat mértéke (%)

0,90% 0,60%

Előző időszak értéke
Hatályba lépés időpontja
2021. június 23.





Szűrés Dátum

2021. június ▼

Havi átlagos és hó végi állományok - 2021. június

Tájékoztató a 2021. június havi adatokról

A **külföldi követelések** átlagos és hóvégi állománya egyaránt nőtt júniusban. A forint árfolyamának erősödése, a hitelintézetekkel kötött forintlikviditási swapok állományának csökkenése, valamint az eurolikviditási swapok mérsékeltek, míg az Európai Bizottságtól érkező transzferek és a nemzetközi szervezetekkel kötött repo ügyletek növelték a külföldi követelések állományát.

A hitelintézeteknek nyújtott **hosszú lejáratú hitelek** átlagállománya tovább nőtt a hónap során.

Júniusban a bankrendszer **tartalékszámlláinak*** átlagos egyenlege 50,4 milliárd forinttal haladta meg az előírt kötelező tartalék összegét. A tartalékkötelezettség 309,3 milliárd forint volt a hónapban.

A **forgalomban lévő készpénz átlagállománya** tovább emelkedett a hónap során.

A **bankrendszer forintlikviditásának** bővülése elsősorban a hitelintézetek által a jegybanknál elhelyezett egynapos, valamint egyhetes betétek átlagállományának növekedésében tükröződött.

A **központi kormányzat betéteinek** átlagos állománya nőtt júniusban.

A **külföldi kötelezettségek** átlagos és hó végi állománya egyaránt emelkedett.

A 2021. június 22-i ülése keretében a Monetáris Tanács a jegybanki alapkamat 30 bázispontos emeléséről döntött. Az alapkamat mértéke így 0,9%-ra nőtt, ezáltal - mivel a kamatfolyosó határait jelentő egynapos jegybanki betétek és fedezett hitelek kamatlába nem változott – a kamatfolyosó szimmetrikussá vált. Az **egynapos bankközi hitelek átlagos kamatlába** (HUFONIA) a hónap során az alapkamat szintje alatt mozgott.

* Ide értjük az elszámolási számlák („Hitelintézetek bankszámlabetétei - AFR számlák nélkül”) és az azonnali tartalék számlák egyenlegét. Az azonnali tartalék számla az Azonnali Fizetési Rendszer (AFR) keretében vezetett számla azon része, amit az MNB a kötelező tartalék teljesítésbe beszámít.

Havi átlagállományok (Mrd Ft)	2021. május	2021. június	Havi változás
Eszközök összesen	20 807,0	21 485,8	678,9
Külföldi követelések	11 380,7	11 481,8	101,2
Hitelintézeteknek nyújtott NHP refinanszírozási hitelek	2 705,7	2 848,1	142,3
Hitelintézeteknek nyújtott egyéb hitelek	2 514,7	2 558,4	43,7
Hitelintézetek által kibocsátott jelzáloglevelek (JVP)	691,7	695,9	4,2
Hitelintézetek által kibocsátott államilag garantált kötvények	61,1	64,1	3,0
Nem pénzügyi vállalatok által kibocsátott kötvények (NKP)	665,9	771,9	106,0
Központi kormányzat által kibocsátott államkötvények	2 232,3	2 481,8	249,5
Egyéb eszközök	554,9	583,9	29,0
Források összesen	20 807,0	21 485,8	678,9
Forgalomban lévő készpénz	7 443,2	7 478,6	35,3
Hitelintézetek bankszámlabetétei - AFR számlák	103,6	113,0	9,4
Hitelintézetek bankszámlabetétei - AFR számlák nélkül	254,5	260,0	5,5
Hitelintézetek egynapos betétei - preferenciális betétek	2 265,2	2 546,2	281,1
Hitelintézetek egynapos betétei - preferenciális betétek nélkül	25,5	102,9	77,4
Hitelintézetek egyhetes betétei	4 876,2	4 929,6	53,3
Hitelintézetek egyéb betétei	116,1	145,3	29,2
Központi kormányzat betétei	2 692,5	2 808,8	116,3
Külföldi kötelezettségek	1 753,4	1 951,1	197,7
Egyéb források	1 276,9	1 150,4	-126,4

Hó végi állományok (Mrd Ft)	2021. május	2021. június	Havi változás
Eszközök összesen	21 026,7	21 719,1	692,4
Külföldi követelések	11 296,5	11 520,0	223,5
Egyéb eszközök	9 730,2	10 199,2	468,9
Források összesen	21 026,7	21 719,1	692,4
Forgalomban lévő készpénz	7 440,3	7 493,1	52,8
Hitelintézetek betétei	7 826,0	7 074,4	-751,5
Központi kormányzat betétei	2 931,0	2 862,5	-68,5
Külföldi kötelezettségek	1 726,1	3 110,5	1 384,4
Egyéb források	1 103,4	1 178,6	75,1





Eszközök állományváltozásának összetevői

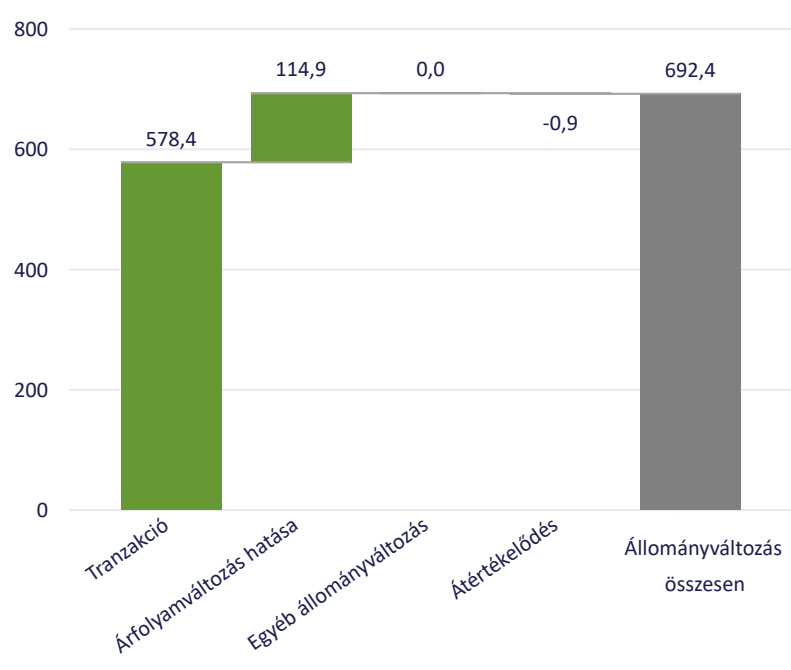
Instrumentumok ▼ Dátum ▼

Szűrés ▼ All ▼ 2021. június ▼

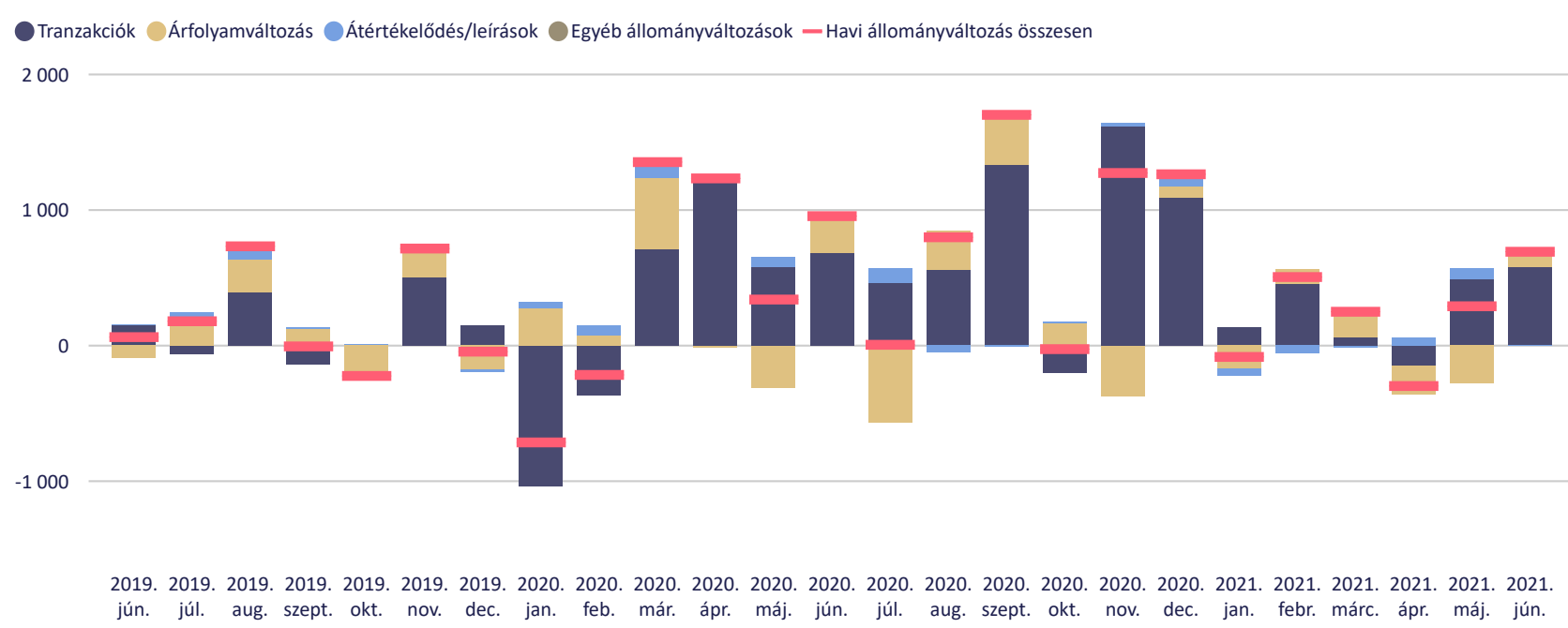


Eszközök havi állományváltozásának összetevői (Mrd Ft)	2021. májusi záró állomány	Tranzakció	Árfolyamváltozás	Átértékelődés/leírás	Egyéb állományváltozás	Σ állományváltozás	2021. júniusi záró állomány
Eszközök összesen	21 026,7	578,4	114,9	-0,9	0,0	692,4	21 719,1
Belföldi hitelek - Hitelintézetek	5 311,9	160,3	0,0	0,0	0,0	160,3	5 472,2
Belföldi hitelek - Központi kormányzat	0,0	0,0	0,0	0,0	0,0	0,0	0,0
Belföldi hitelek - Egyéb belföld	10,6	0,2	0,0	0,0	0,0	0,2	10,8
Belföldiek által kibocsátott hitelviszonyt megtestesítő értékpapírok - Hitelintézetek	755,1	10,4	0,0	0,0	0,0	10,4	765,4
Belföldiek által kibocsátott hitelviszonyt megtestesítő értékpapírok - Államháztartás	2 353,5	230,1	0,0	0,0	0,0	230,1	2 583,6
Belföldiek által kibocsátott hitelviszonyt megtestesítő értékpapírok - Egyéb belföld	729,0	74,4	0,0	0,0	0,0	74,4	803,4
Belföldiek által kibocsátott részvények és egyéb részesedések	188,2	9,3	0,0	0,0	0,0	9,3	197,4
Külföldi követelések	11 296,5	106,8	116,8	-0,2	0,0	223,5	11 520,0
Tárgyi eszközök és immateriális javak	38,7	-0,2	0,0	0,0	0,0	-0,2	38,5
Egyéb eszközök	343,3	-12,9	-1,9	-0,7	0,0	-15,5	327,8

A 2021. júniusi állományváltozás összetétele (Mrd Ft)



A 2019. június - 2021. júniusi állományváltozások összetétele (Mrd Ft)





Források állományváltozásának összetevői

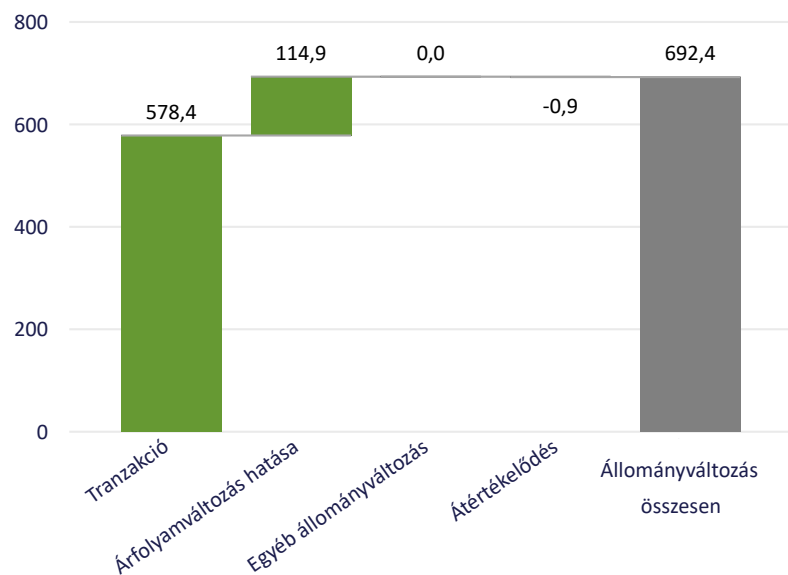
Instrumentumok ▼ Dátum ▼

Szűrés ▼ All ▼ 2021. június ▼

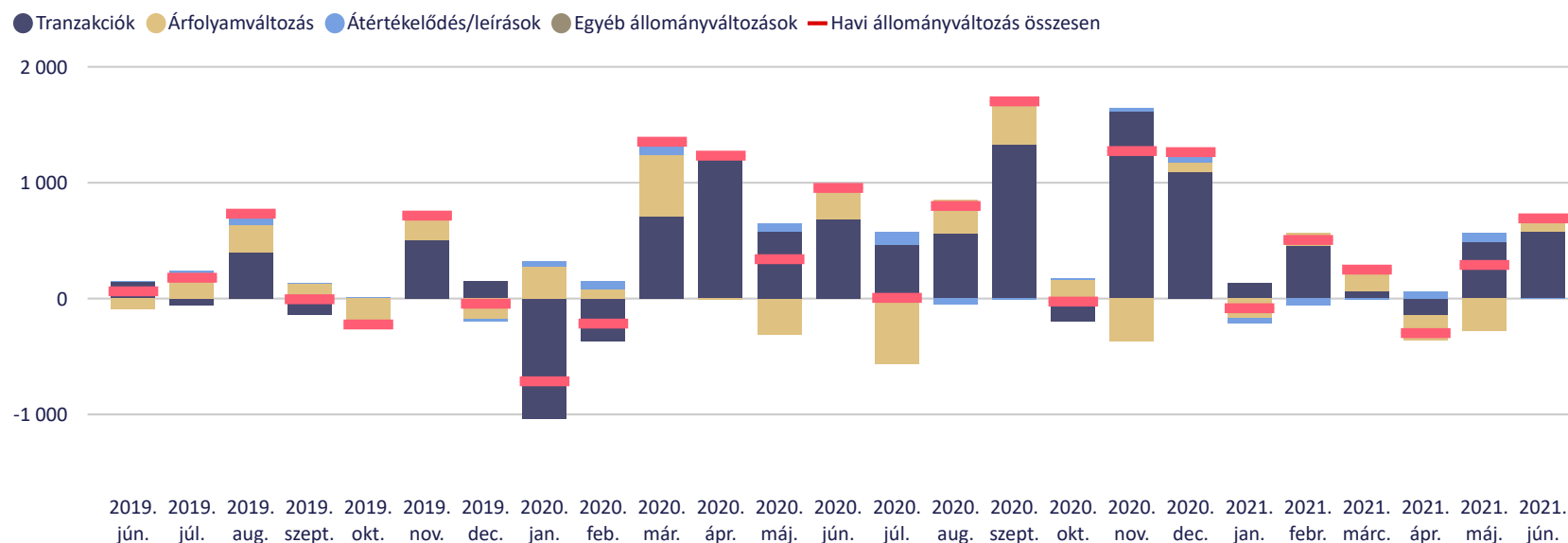


Források havi állományváltozásának összetevői (Mrd Ft)	2021. májusi záró állomány	Tranzakció	Árfolyamváltozás	Átértékelődés	Egyéb állományváltozás	Σ állományváltozás	2021. júniusi záró állomány
Források összesen	21 026,7	578,4	114,9	-0,9	0,0	692,4	21 719,1
Forgalomban lévő készpénz	7 440,3	52,8	0,0	0,0	0,0	52,8	7 493,1
Belföldi betétek - Hitelintézetek - Egyhetes betét	4 938,6	-566,2	0,0	0,0	0,0	-566,2	4 372,4
Belföldi betétek - Hitelintézetek - Egyéb forintbetét	2 716,8	-150,5	0,0	0,0	0,0	-150,5	2 566,3
Belföldi betétek - Hitelintézetek - Devizabetét	170,5	-35,2	0,4	0,0	0,0	-34,8	135,7
Belföldi betétek - Központi kormányzat - Forint	2 655,5	-85,4	0,0	0,0	0,0	-85,4	2 570,1
Belföldi betétek - Központi kormányzat - Deviza	275,5	13,1	3,8	0,0	0,0	16,9	292,5
Belföldi betétek - Egyéb belföld	11,8	0,8	0,0	0,0	0,0	0,8	12,6
Hitelviszonyt megtestesítő értékpapírok (belföldieknél)	0,0	0,0	0,0	0,0	0,0	0,0	0,0
Külföldi kötelezettségek	1 726,1	1 364,5	19,9	0,0	0,0	1 384,4	3 110,5
Saját tőke és tartalékok - Kiegészítési tartalék	217,0	30,4	0,0	0,0	0,0	30,4	247,4
Saját tőke és tartalékok - Kiegészítési tartalék nélkül	206,5	1,2	42,7	-61,6	0,0	-17,6	188,9
Egyéb források	668,1	-47,2	48,1	60,7	0,0	61,5	729,7

A 2021. júniusi állományváltozás összetétele (Mrd Ft)



A 2019. június - 2021. júniusi állományváltozások összetétele (Mrd Ft)





A monetáris bázis összetevői (havi átlagállományok)

Szűrés

2019. június - 2021. június

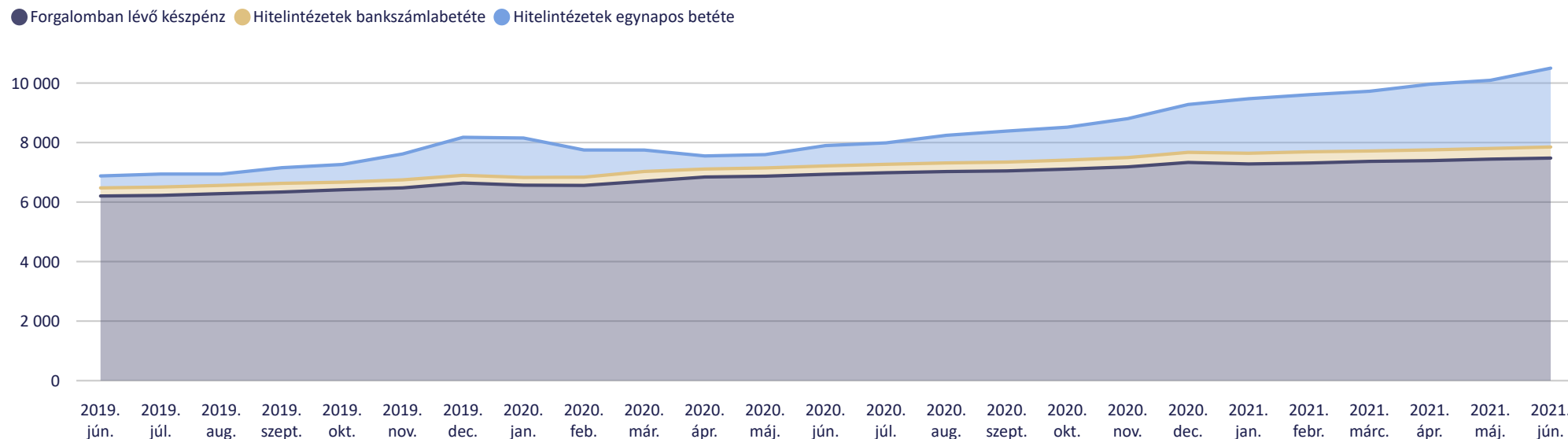


Monetáris bázis értéke - 2021. június (Mrd Ft)

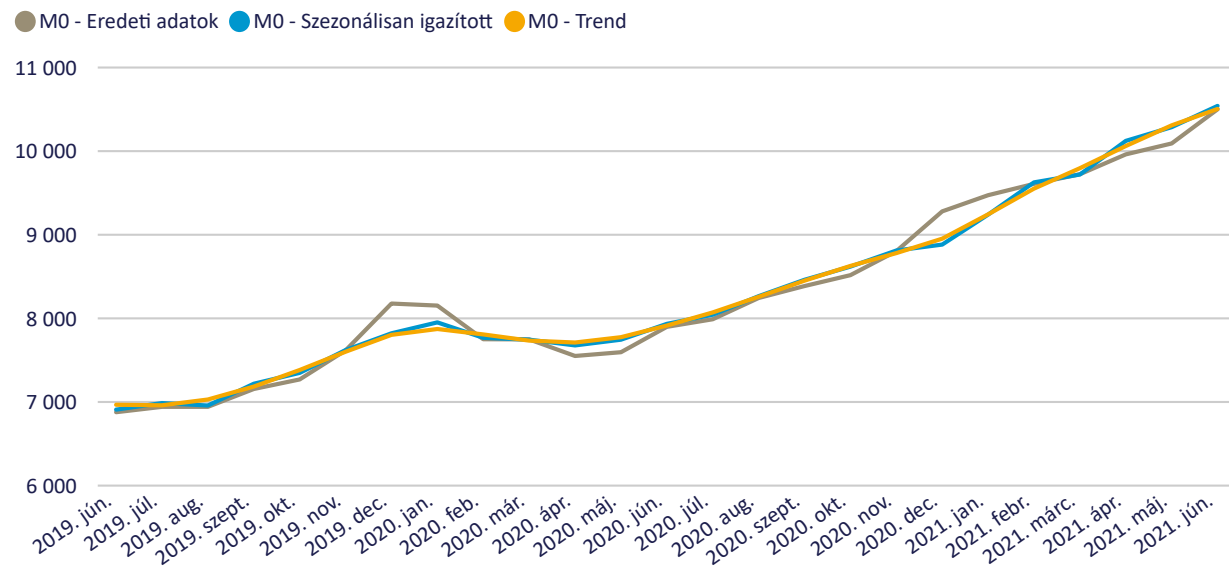
10 500,6 +408,7

Változás előző hónaphoz képest

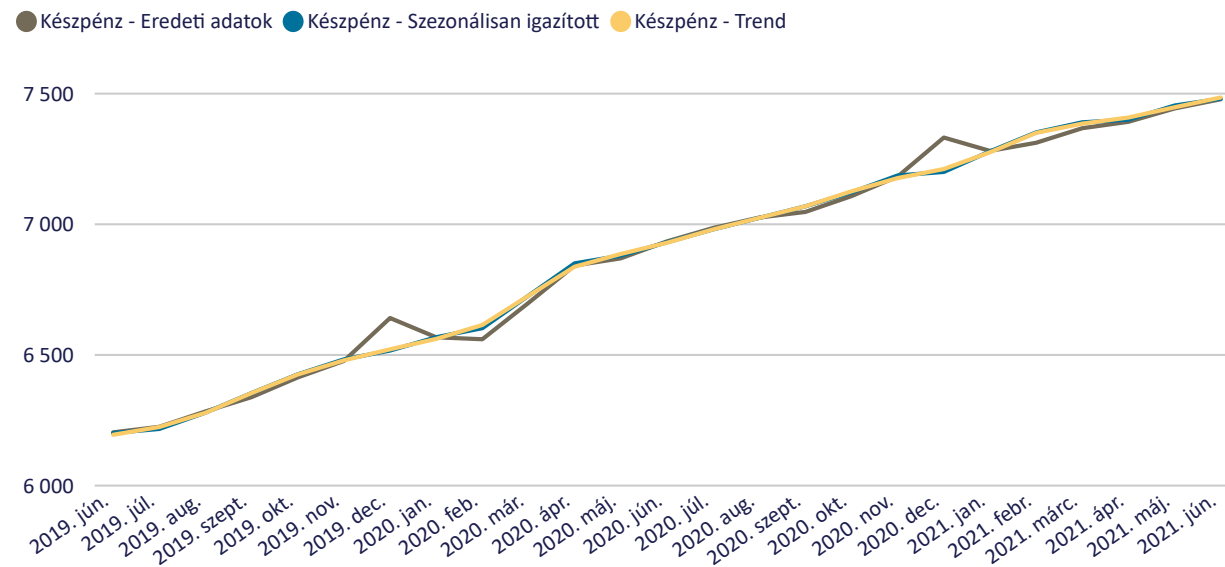
A monetáris bázis összetevőinek alakulása a kiválasztott időszakban (Mrd Ft)



A monetáris bázis alakulása a kiválasztott időszakban (Mrd Ft)



A forgalomban lévő készpénz alakulása a kiválasztott időszakban (Mrd Ft)





A tartalékkötelezettség alakulása

Túltartalékolás mértéke - 2021. június (Mrd Ft)

50,4



Hitelintézetek tartalékkötelezettsége - 2021. június (Mrd Ft)

309,3

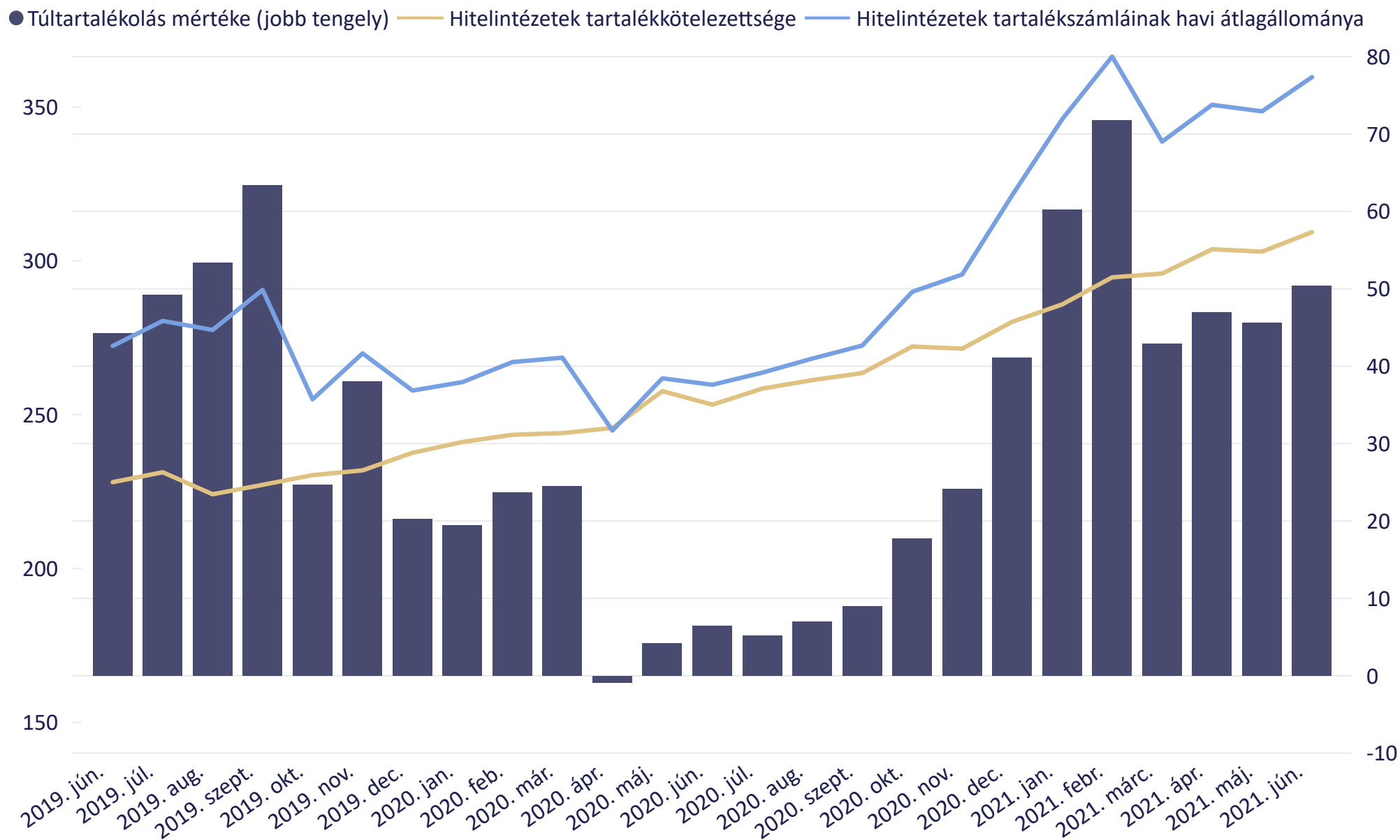


Hitelintézetek tartalékszámáinak havi átlagállománya - 2021. június (Mrd Ft)

359,7



A hitelintézetek tartalékkötelezettségének alakulása (Mrd Ft)





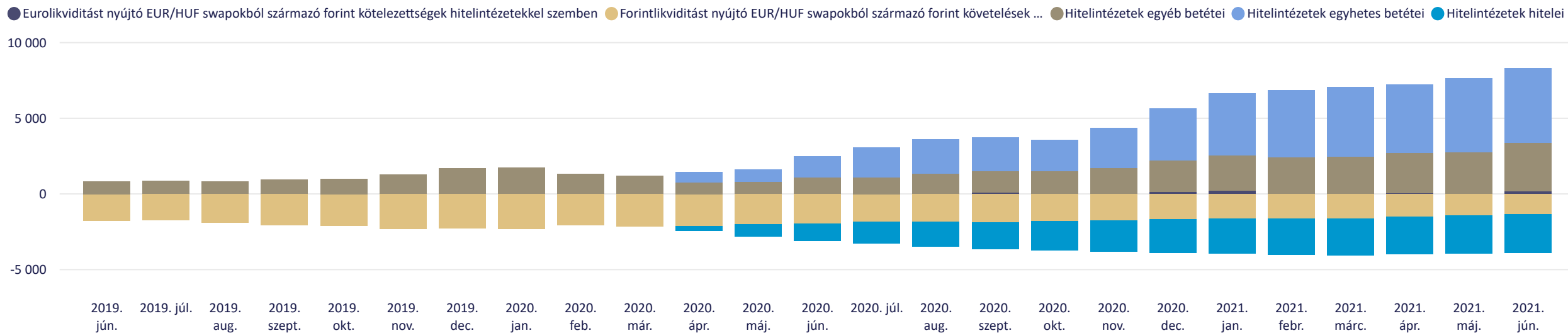
A bankrendszer forintlikviditásának alakulása

Szűrés

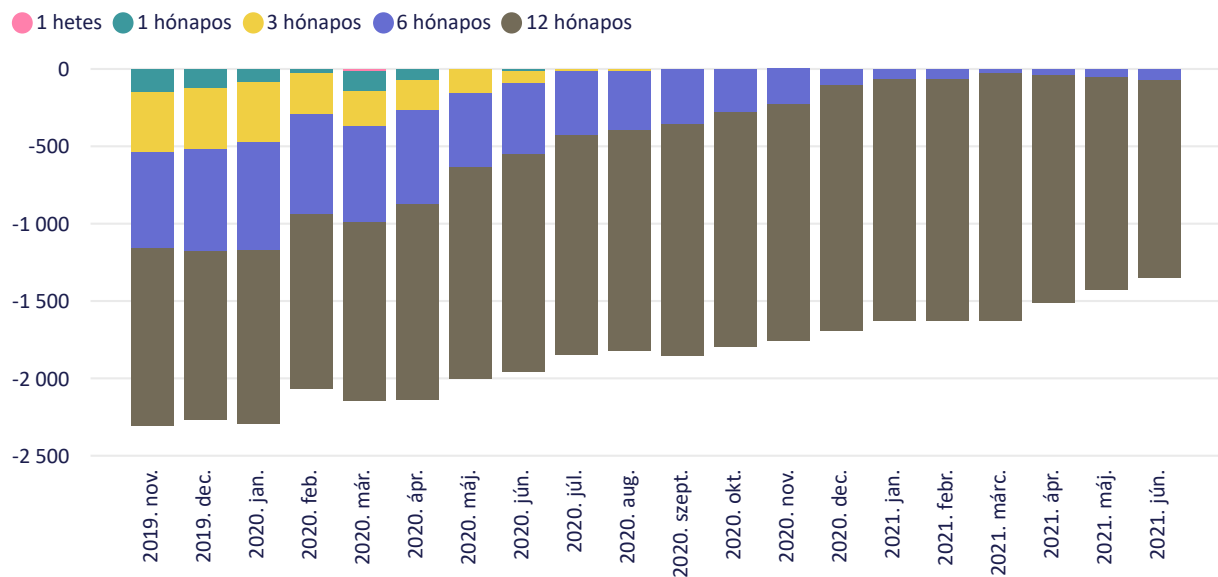
2019. június - 2021. június



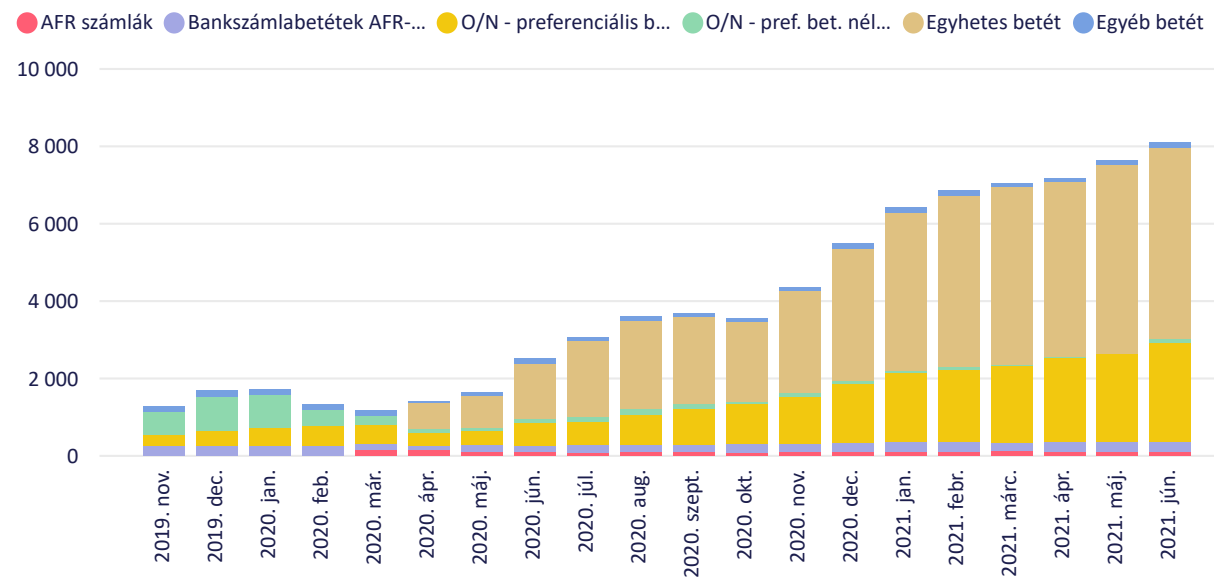
Az egyes jegybanki eszközök átlagállományának alakulása a kiválasztott időszakban (Mrd Ft)



Forintlikviditást nyújtó swapok lejáratibontása (Mrd Ft)



Hitelintézeti betétek instrumentumbontása (Mrd Ft)





Külföldi követelések

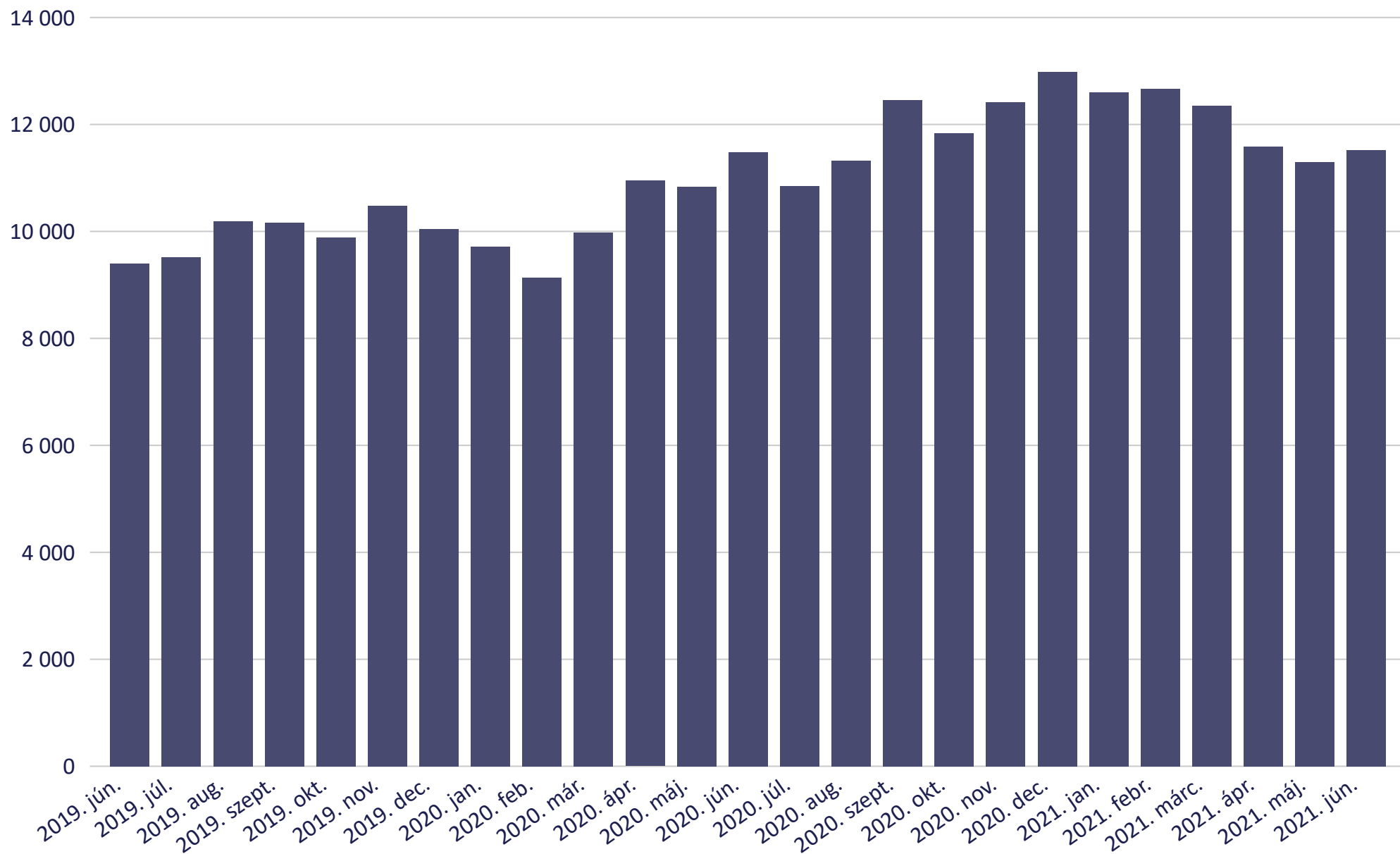
Külföldi követelések állománya -
2021. június (Mrd Ft)

11 520,0 +223,5

Változás előző hónaphoz képest



Külföldi követelések hó végi állományának alakulása a kiválasztott időszakban (Mrd Ft)





Szűrés

Dátum

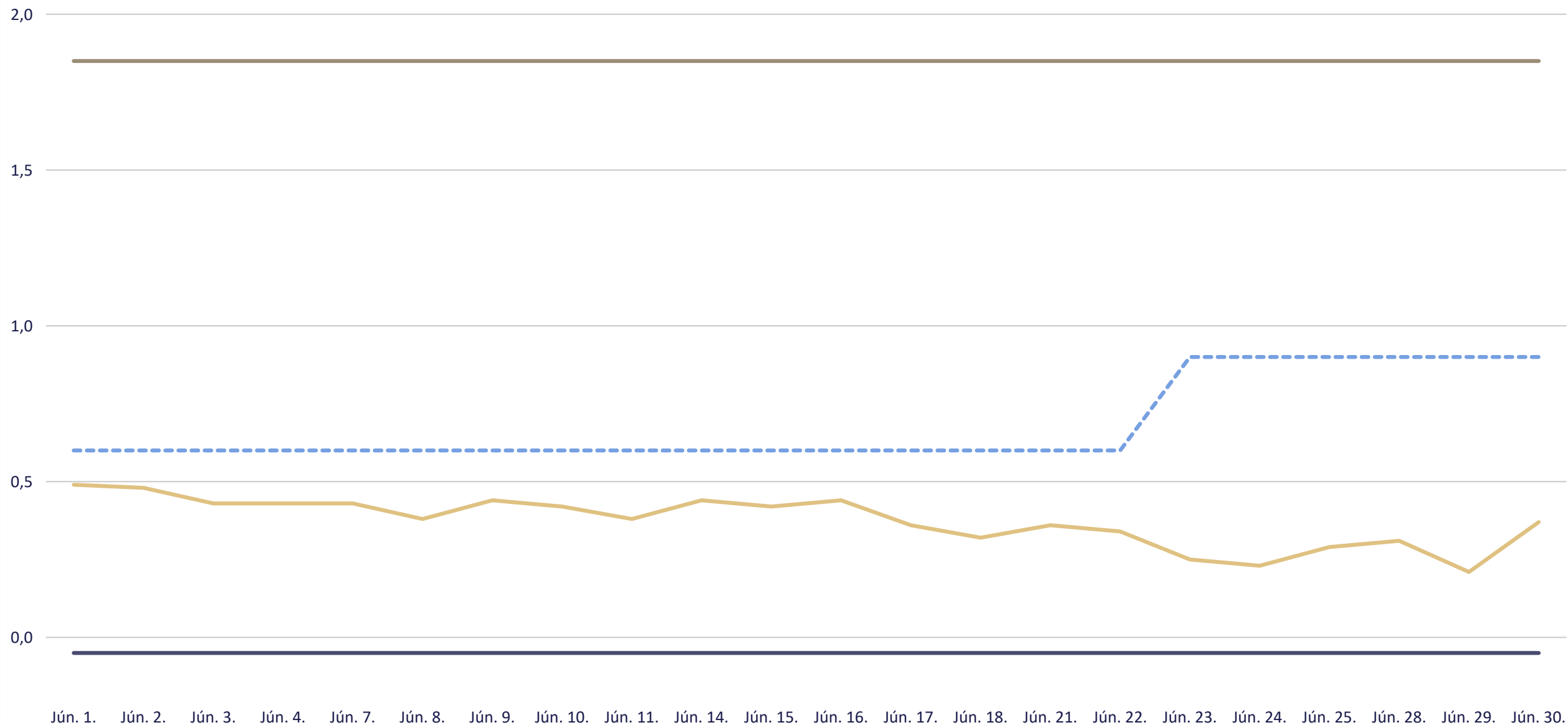
2021. június



Jegybanki és bankközi kamatlábak

A jegybanki kamatlábak és az egynapos bankközi hitelek átlagkamata - 2021. június

● 1 napos bankközi hitelek átlagkamatlába ● 1 napos jegybanki betét ● 1 napos jegybanki fedezett hitel ● Jegybanki alapkamat





További információk

Kapcsolódó idősorok

Idősorok havi adatokkal



Elérhetőség az MNB oldalán: Statisztika -> Statisztikai adatok, információk -> Adatok, idősorok -> X. Monetáris és egyéb mérlegstatisztikák -> A MONETÁRIS PÉNZÜGYI INTÉZMÉNYEK MÉRLEGEI ÉS A PÉNZMENNYISÉGEK

Kapcsolódó módszertanok

Módszertani megjegyzések



Elérhetőség az MNB oldalán: Statisztika -> Statisztikai adatok, információk -> Módszertan -> Módszertani megjegyzések a monetáris statisztikákhoz -> Az MNB előzetes statisztikai mérlegéhez tartozó módszertani megjegyzések

A következő publikációval kapcsolatos információk

Következő publikáció megjelenése: 2021. augusztus 13.

Publikációs naptár



Elérhetőség az MNB oldalán: Statisztika -> Statisztikai publikációs naptár

Kapcsolat

Magyar Nemzeti Bank

Statisztikai Igazgatóság

 Tel.: +36 1 428 2600

 Fax: + 36 1 429 8000

 Email: sajto@mnk.hu

