




Sajtóközlemény a Magyar Nemzeti Bank előzetes statisztikai mérlegéről

2022. január



Tájékoztató



Eszközök
állományváltozása




Források
állományváltozása




Monetáris bázis




Tartalékkötelezettség




Bankrendszer
forintlikviditása



Külföldi követelések



Jegybanki és bankközi
kamatlábak




További információk

Főbb kulcsmutatók értékei

Forgalomban lévő készpénz átlagállománya (Mrd Ft)

7 769,2 -86,8

Változás előző hónaphoz képest (Mrd Ft)



Külföldi követelések átlagállománya (Mrd Ft)

13 484,9 -1 014,7


Változás előző hónaphoz képest (Mrd Ft)



Jegybanki alapkamat mértéke (%)

2,90% 2,40%

Előző érték
Hatályba lépés időpontja
2022. január 26.





Tájékoztató a 2022. január havi adatokról

A **külföldi követelések** átlagos és hóvégi állománya egyaránt csökkent januárban. Mind a havi átlagos, mind pedig a hó végi állomány esetében a csökkenés irányába hatott a nemzetközi szervezetekkel kötött repo ügyletek lejáratára, a forint erősödése, valamint a hitelintézetekkel kötött forintlikviditást nyújtó swapok lejáratára. A csökkenést részben ellensúlyozta a hitelintézetekkel december végén kötött eurolikviditást nyújtó swapok lejáratára.

Januárban a bankrendszer **tartalékszámlláinak*** átlagos egyenlege 14,5 milliárd forinttal haladta meg az előírt kötelező tartalék összegét. A tartalékkötelezettség 357,5 milliárd forint volt a hónapban.

A **forgalomban lévő készpénz átlagállománya** – az év eleji szezonálisnak megfelelően – csökkent a hónap során.

A **bankrendszer forintlikviditásának** januári bővülése elsősorban az év végi eurolikviditást nyújtó swapok lejáratához köthető, és a hitelintézetek által a jegybanknál elhelyezett betétek átlagállományának növekedésében tükröződik.

A **központi kormányzati betétek** átlagos állománya - a december végi állománycsökkenés áthúzódó hatásából eredően - csökkent, míg a hó végi állomány nőtt az előző hónaphoz képest.

A **külföldi kötelezettségek** átlagos és hó végi állománya egyaránt csökkent januárban.

A Monetáris Tanács január 26-tól 50 bázisponttal, 2,9%-ra emelte a jegybanki alapkamatot. A kamatfolyosó alsó határát jelentő egynapos jegybanki betétek és a felső határt jelentő fedezett hitelek kamatlábát szintén 50 bázisponttal növelte, így előbbi 2,9%-ra, utóbbi 4,9%-ra emelkedett. Az **egynapos bankközi hitelek átlagos kamatlába** (HUFONIA) a hónap során döntően a kamatfolyosó aljának közelében mozgott.

* Ide értjük a „Hitelintézetek bankszámlabetétei - AFR számlák nélkül” állományokat, valamint az Azonnali Fizetési Rendszer keretében vezetett számlák azon részét, amit az MNB a kötelező tartalék teljesítésébe beszámít.

Havi átlagállományok (Mrd Ft)	2021. december	2022. január	Havi változás
Eszközök összesen	26 165,5	25 030,2	-1 135,3
Külföldi követelések	14 499,6	13 484,9	-1 014,7
Hitelintézeteknek nyújtott NHP refinanszírozási hitelek	2 894,4	2 859,2	-35,2
Hitelintézeteknek nyújtott egyéb hitelek	2 623,4	2 623,4	0,0
Hitelintézetek által kibocsátott jelzáloglevelek (JVP)	666,1	668,2	2,1
Hitelintézetek által kibocsátott államilag garantált kötvények	148,0	153,0	5,0
Nem pénzügyi vállalatok által kibocsátott kötvények (NKP)	1 188,3	1 335,2	146,9
Központi kormányzat által kibocsátott államkötvények	3 541,1	3 302,5	-238,5
Egyéb eszközök	604,7	603,8	-0,9
Források összesen	26 165,5	25 030,2	-1 135,3
Forgalomban lévő készpénz	7 856,0	7 769,2	-86,8
Hitelintézetek bankszámlabetétei - AFR számlák	109,1	106,3	-2,8
Hitelintézetek bankszámlabetétei - AFR számlák nélkül	262,1	280,5	18,3
Hitelintézetek egynapos betétei - preferenciális betétek	1 778,3	197,4	-1 580,9
Hitelintézetek egynapos betétei - preferenciális betétek nélkül	284,2	667,5	383,4
Hitelintézetek egyhetes betétei	7 496,2	9 340,8	1 844,6
Hitelintézetek egyéb betétei	122,6	55,7	-66,9
Központi kormányzat betétei	2 440,6	1 983,7	-456,9
MNB által kibocsátott kötvény	231,1	128,4	-102,7
Külföldi kötelezettségek	4 345,8	3 602,8	-743,1
Egyéb források	1 239,5	898,0	-341,5

Hó végi állományok (Mrd Ft)	2021. december	2022. január	Havi változás
Eszközök összesen	26 364,6	25 100,9	-1 263,8
Külföldi követelések	14 899,9	13 440,5	-1 459,4
Egyéb eszközök	11 464,7	11 660,4	195,7
Források összesen	26 364,6	25 100,9	-1 263,8
Forgalomban lévő készpénz	7 788,3	7 749,6	-38,6
Hitelintézetek betétei	8 678,0	11 028,4	2 350,5
Központi kormányzat betétei	1 706,3	2 351,5	645,2
MNB által kibocsátott kötvény	796,0	0,0	-796,0
Külföldi kötelezettségek	6 159,1	3 123,4	-3 035,7
Egyéb források	1 237,0	847,9	-389,1





Eszközök állományváltozásának összetevői

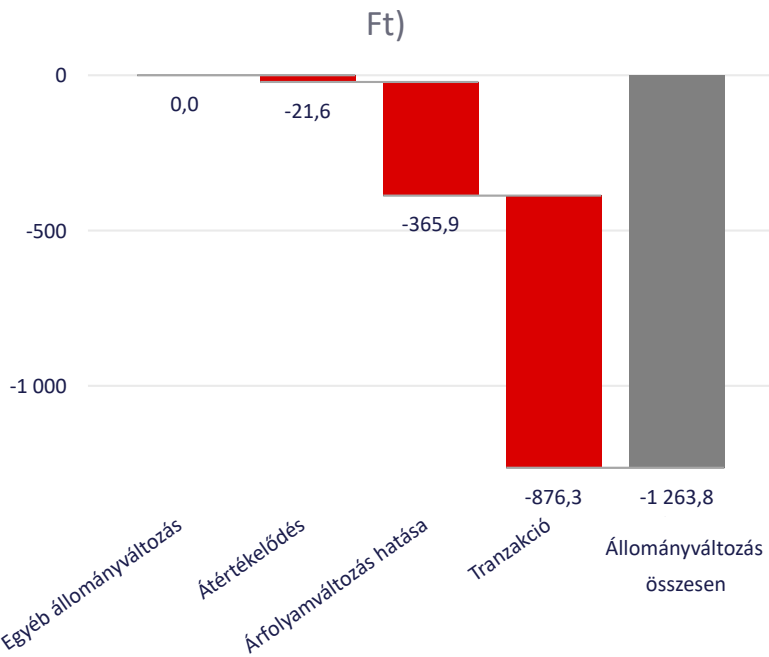
Szűrés Instrumentumok Dátum

All 2022. január

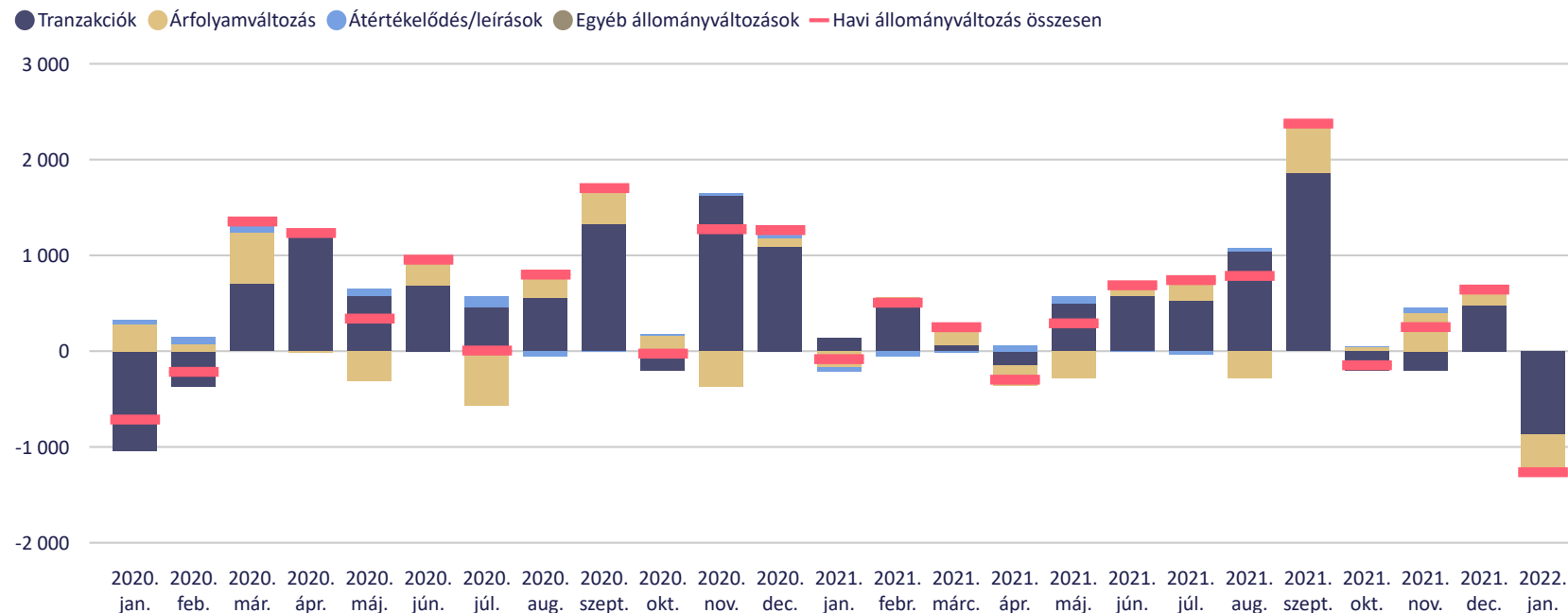


Eszközök havi állományváltozásának összetevői (Mrd Ft)	2021. decemberi záró állomány	Tranzakció	Árfolyamváltozás	Átértékelődés/leírás	Egyéb állományváltozás	Σ állományváltozás	2022. januári záró állomány
Eszközök összesen	26 364,6	-876,3	-365,9	-21,6	0,0	-1 263,8	25 100,9
Belföldi hitelek - Hitelintézetek	5 514,4	73,5	-0,2	0,0	0,0	73,3	5 587,7
Belföldi hitelek - Központi kormányzat	0,0	0,0	0,0	0,0	0,0	0,0	0,0
Belföldi hitelek - Egyéb belföld	11,5	0,0	0,0	0,0	0,0	0,0	11,5
Belföldiek által kibocsátott hitelviszonyt megtestesítő értékpapírok - Hitelintézetek	821,2	-0,1	0,0	0,0	0,0	-0,1	821,1
Belföldiek által kibocsátott hitelviszonyt megtestesítő értékpapírok - Államháztartás	3 302,8	-0,4	0,0	0,0	0,0	-0,4	3 302,3
Belföldiek által kibocsátott hitelviszonyt megtestesítő értékpapírok - Egyéb belföld	1 310,6	122,0	0,0	0,0	0,0	122,0	1 432,6
Belföldiek által kibocsátott részvények és egyéb részesedések	204,1	0,0	0,0	0,0	0,0	0,0	204,1
Külföldi követelések	14 899,9	-1 073,0	-362,1	-24,4	0,0	-1 459,4	13 440,5
Tárgyi eszközök és immateriális javak	43,7	0,0	0,0	0,0	0,0	0,0	43,6
Egyéb eszközök	256,5	1,8	-3,6	2,8	0,0	1,0	257,6

A 2022. januári állományváltozás összetétele (Mrd Ft)



A 2020. január - 2022. januári állományváltozások összetétele (Mrd Ft)





Források állományváltozásának összetevői

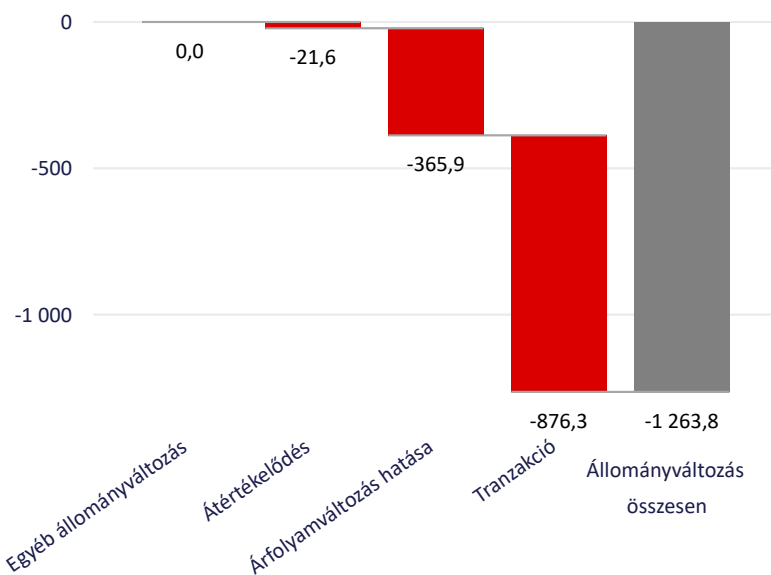
Szűrés Instrumentumok Dátum

All 2022. január

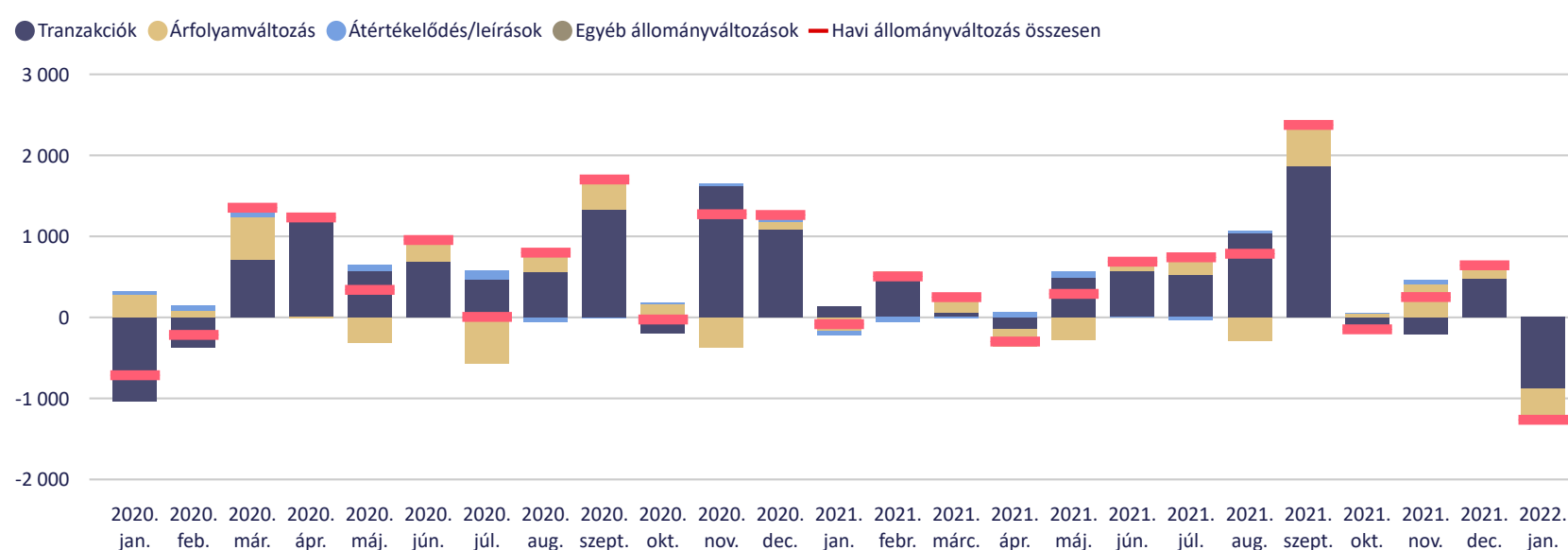


Források havi állományváltozásának összetevői (Mrd Ft)	2021. decemberi záró állomány	Tranzakció	Árfolyamváltozás	Átértékelődés	Egyéb állományváltozás	Σ állományváltozás	2022. januári záró állomány
Források összesen	26 364,6	-876,3	-365,9	-21,6	0,0	-1 263,8	25 100,9
Forgalomban lévő készpénz	7 788,3	-38,6	0,0	0,0	0,0	-38,6	7 749,6
Belföldi betétek - Hitelintézetek - Egyhetes betét	6 447,3	3 314,2	0,0	0,0	0,0	3 314,2	9 761,5
Belföldi betétek - Hitelintézetek - Egyéb forintbetét	2 036,5	-935,9	0,0	0,0	0,0	-935,9	1 100,7
Belföldi betétek - Hitelintézetek - Devizabetét	194,2	-24,3	-3,6	0,0	0,0	-27,9	166,3
Belföldi betétek - Központi kormányzat - Forint	1 360,8	657,7	0,0	0,0	0,0	657,7	2 018,5
Belföldi betétek - Központi kormányzat - Deviza	345,5	-2,0	-10,5	0,0	0,0	-12,5	333,0
Belföldi betétek - Egyéb belföld	14,0	-1,1	0,0	0,0	0,0	-1,1	12,9
MNB által kibocsátott kötvény	796,0	-796,0	0,0	0,0	0,0	-796,0	0,0
Külföldi kötelezettségek	6 159,1	-2 924,8	-110,9	0,0	0,0	-3 035,7	3 123,4
Saját tőke és tartalékok - Kiegészítési tartalék	637,7	-312,9	0,0	0,0	0,0	-312,9	324,7
Saját tőke és tartalékok - Kiegészítési tartalék nélkül	-33,9	-4,1	43,9	-79,3	0,0	-39,5	-73,4
Egyéb források	619,2	191,6	-284,8	57,7	0,0	-35,5	583,7

A 2022. januári állományváltozás összetétele (Mrd Ft)



A 2020. január - 2022. januári állományváltozások összetétele (Mrd Ft)





A monetáris bázis összetevői (havi átlagállományok)

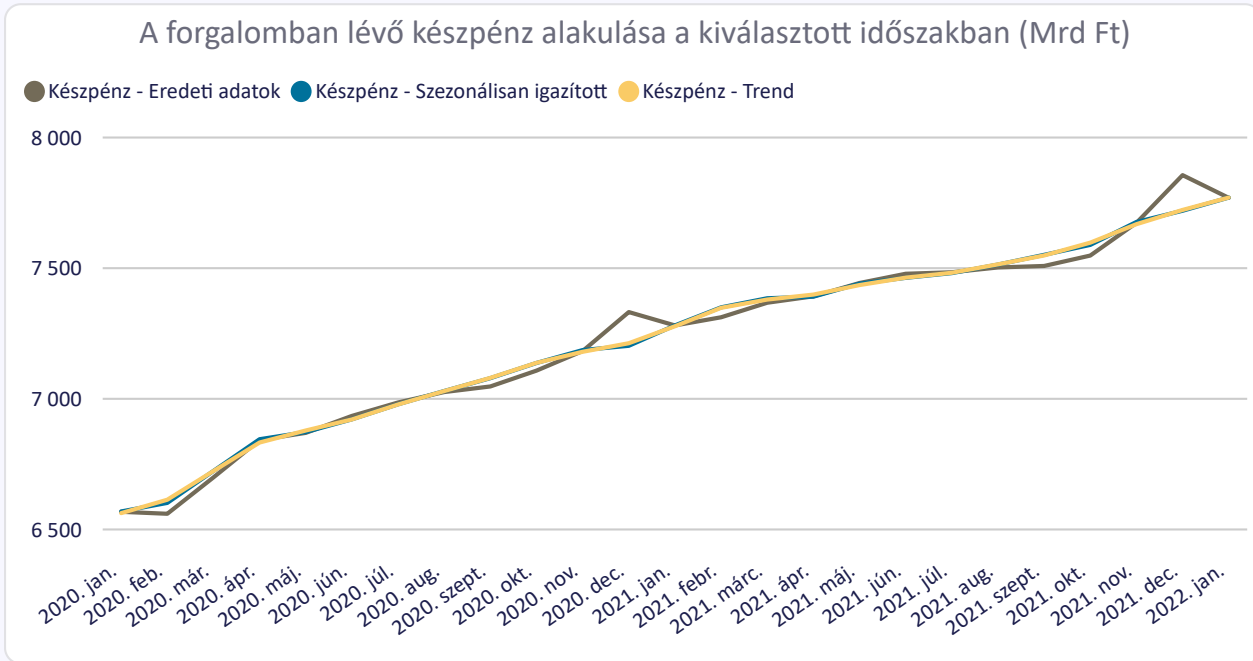
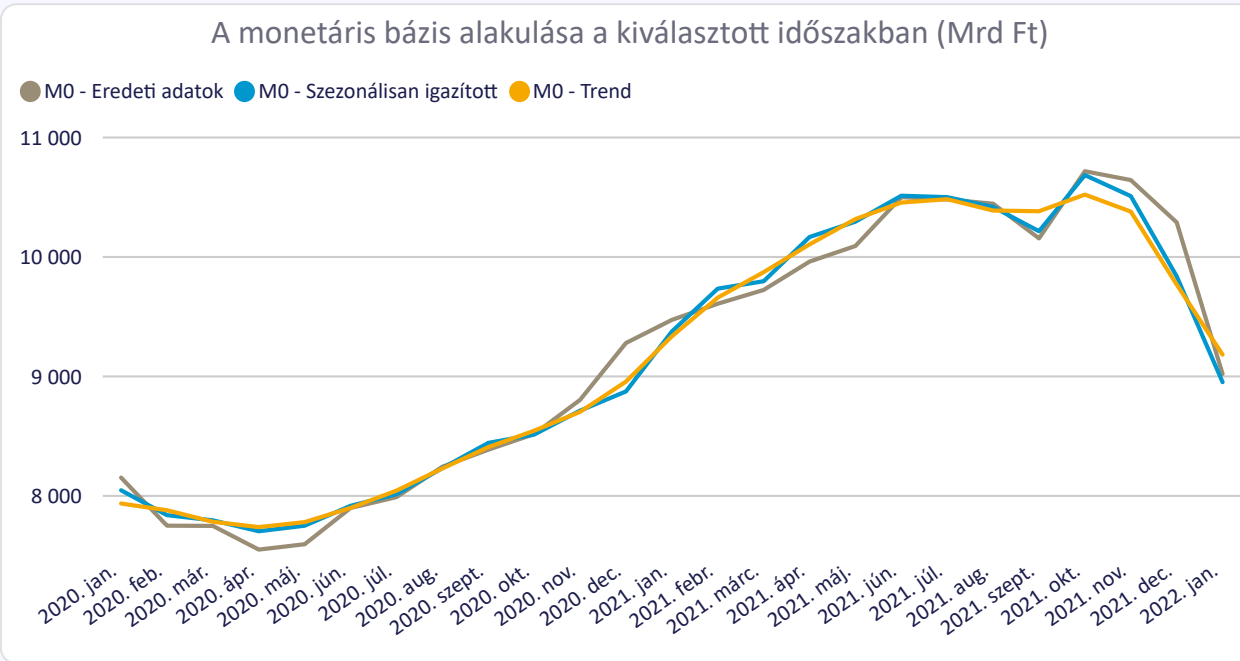
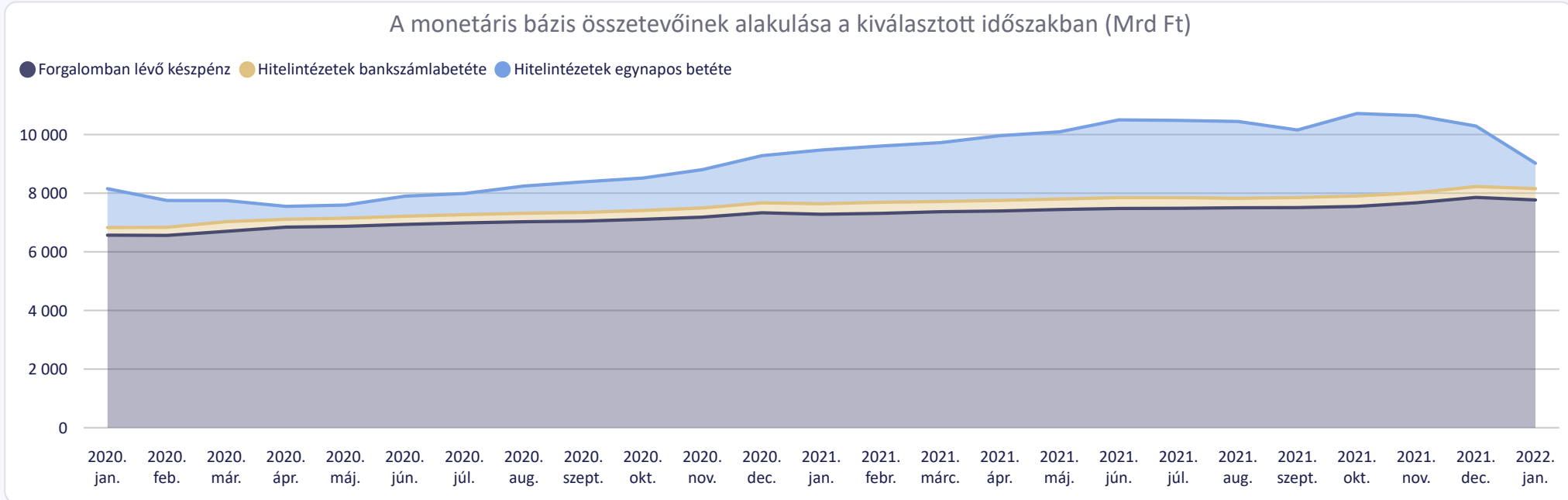
Szűrés 2020. január - 2022. január



Monetáris bázis értéke - 2022. január (Mrd Ft)

9 020,8 -1 268,9

Változás előző hónaphoz képest

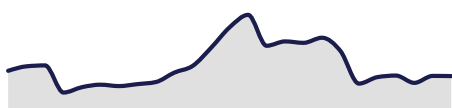




A tartalékkötelezettség alakulása

Túltartalékolás mértéke - 2022. január (Mrd Ft)

14,5



Hitelintézetek tartalékkötelezettsége - 2022. január (Mrd Ft)

357,5

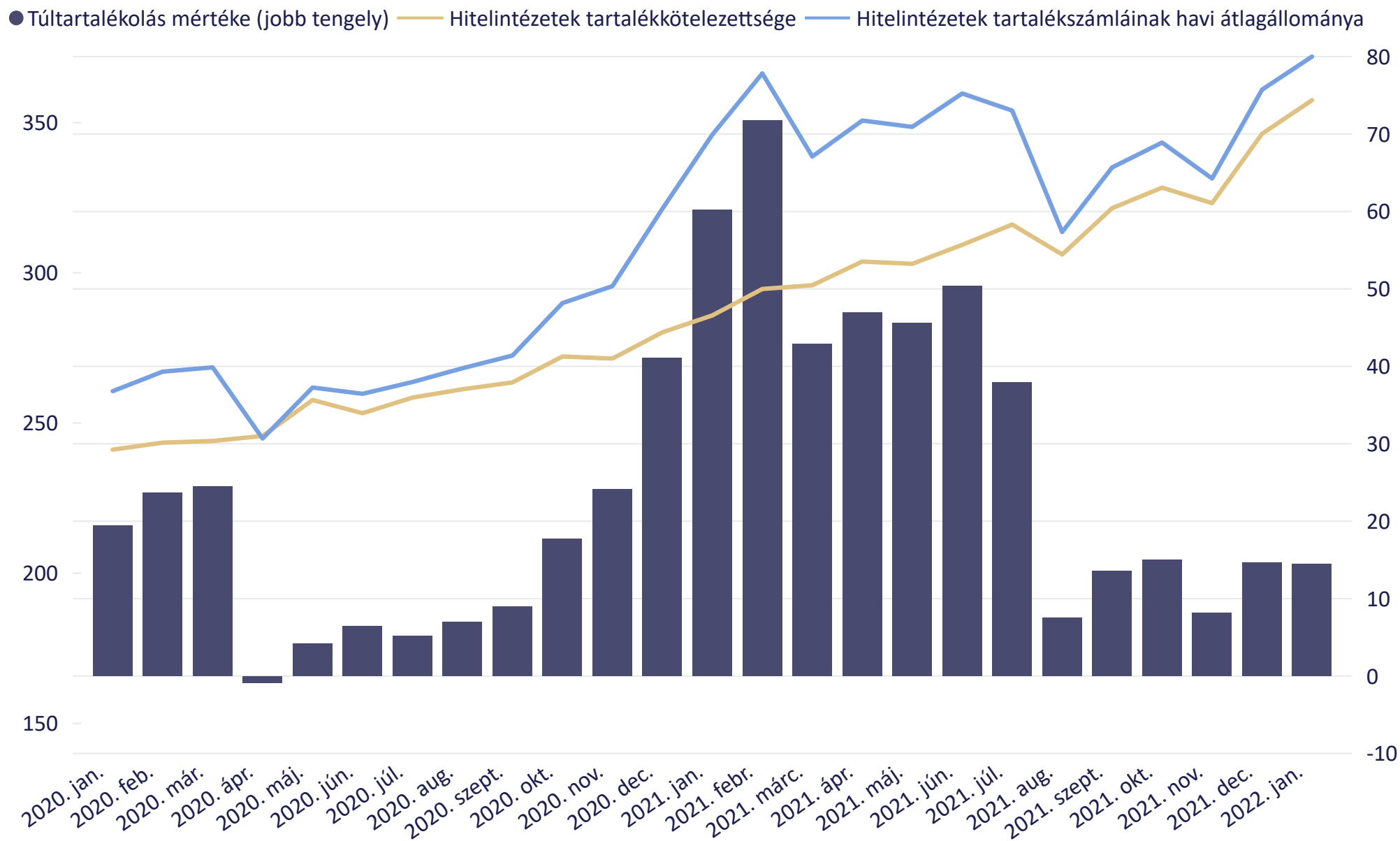


Hitelintézetek tartalékszámáinak havi átlagállománya - 2022. január (Mrd Ft)

372,0



A hitelintézetek tartalékkötelezettségének alakulása (Mrd Ft)



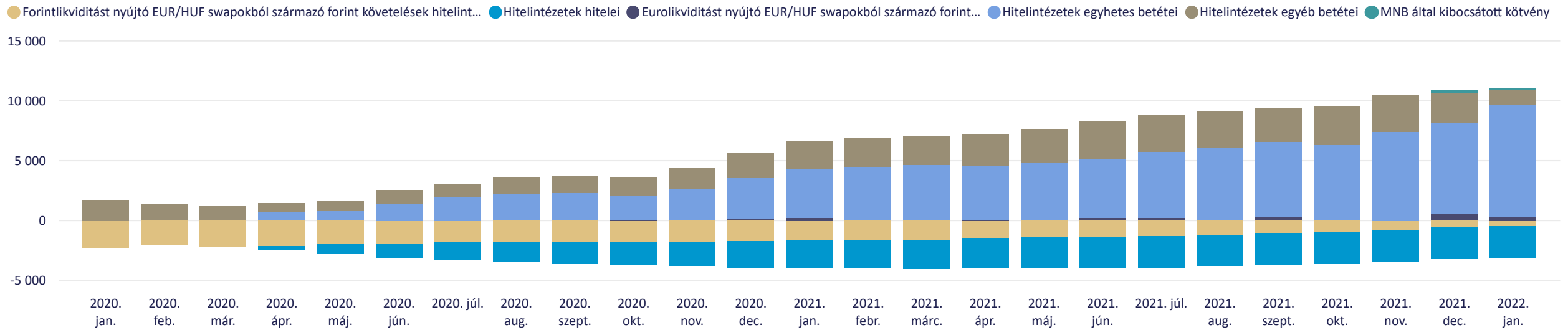


A bankrendszer forintlikviditásának alakulása

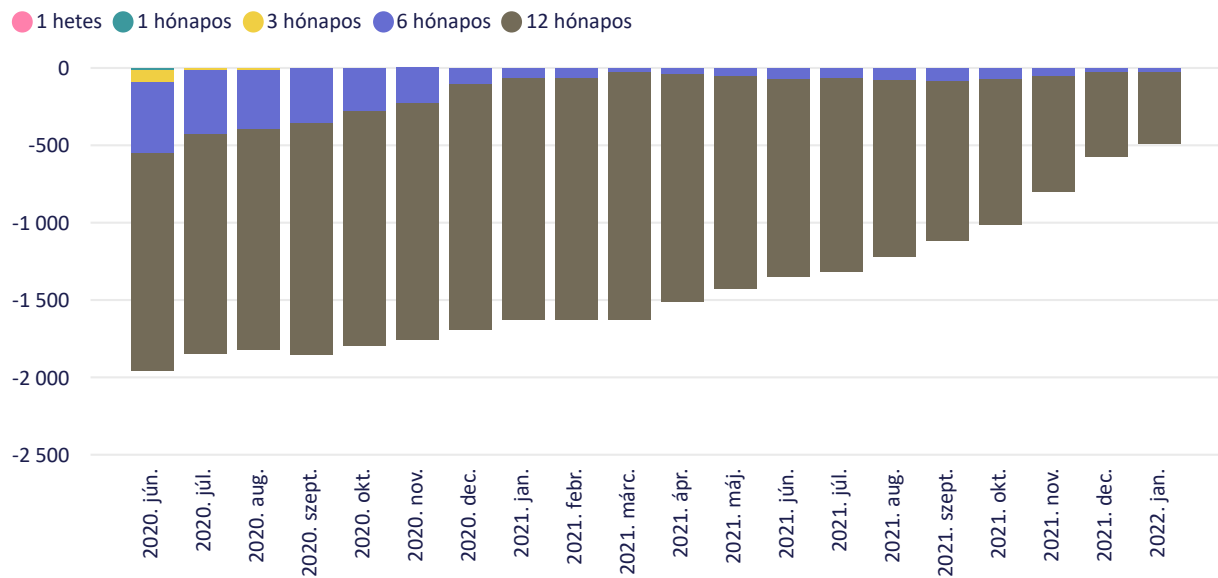
Szűrés 2020. január - 2022. január



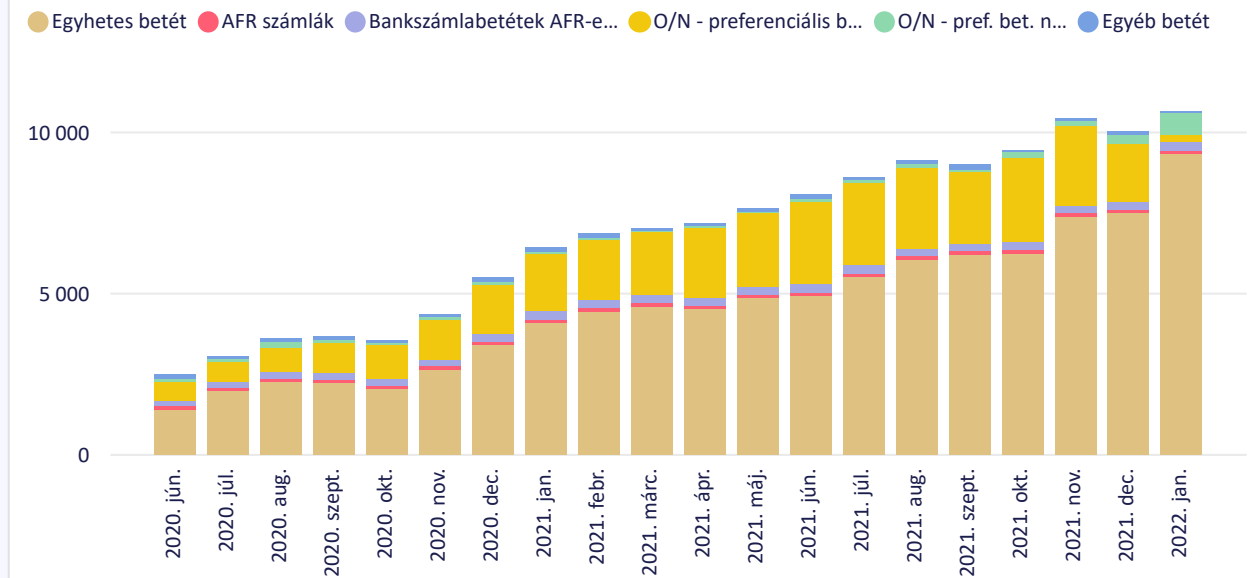
Az egyes jegybanki eszközök átlagállományának alakulása a kiválasztott időszakban (Mrd Ft)



Forintlikviditást nyújtó swapok lejáratibontása (Mrd Ft)



Hitelintézeti betétek instrumentumbontása (Mrd Ft)





Külföldi követelések

Szűrés

2020. január - 2022. január



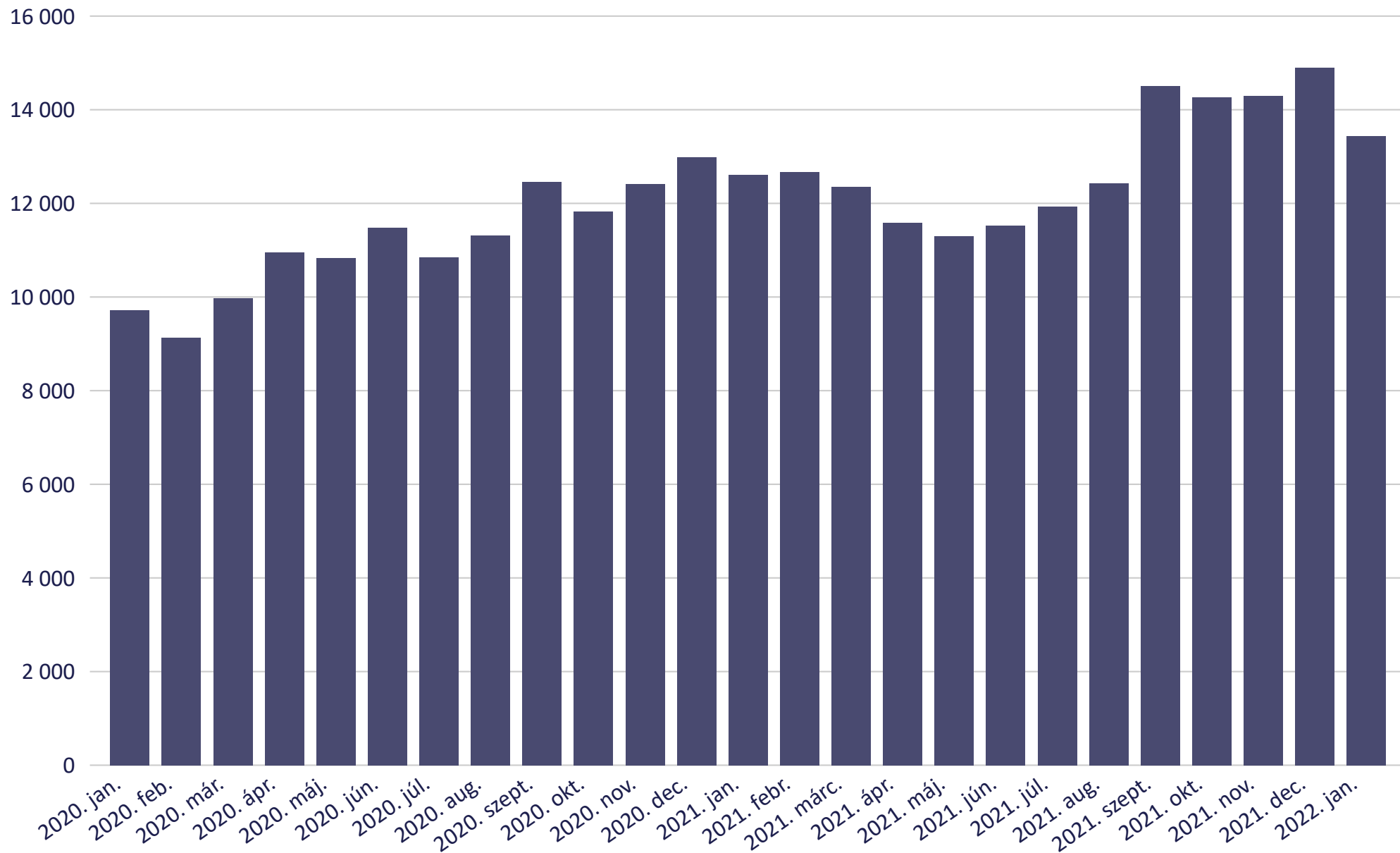
Külföldi követelések állománya -
2022. január (Mrd Ft)

13 440,5 -1 459,4

Változás előző hónaphoz képest



Külföldi követelések hó végi állományának alakulása a kiválasztott időszakban (Mrd Ft)





Szűrés

Dátum

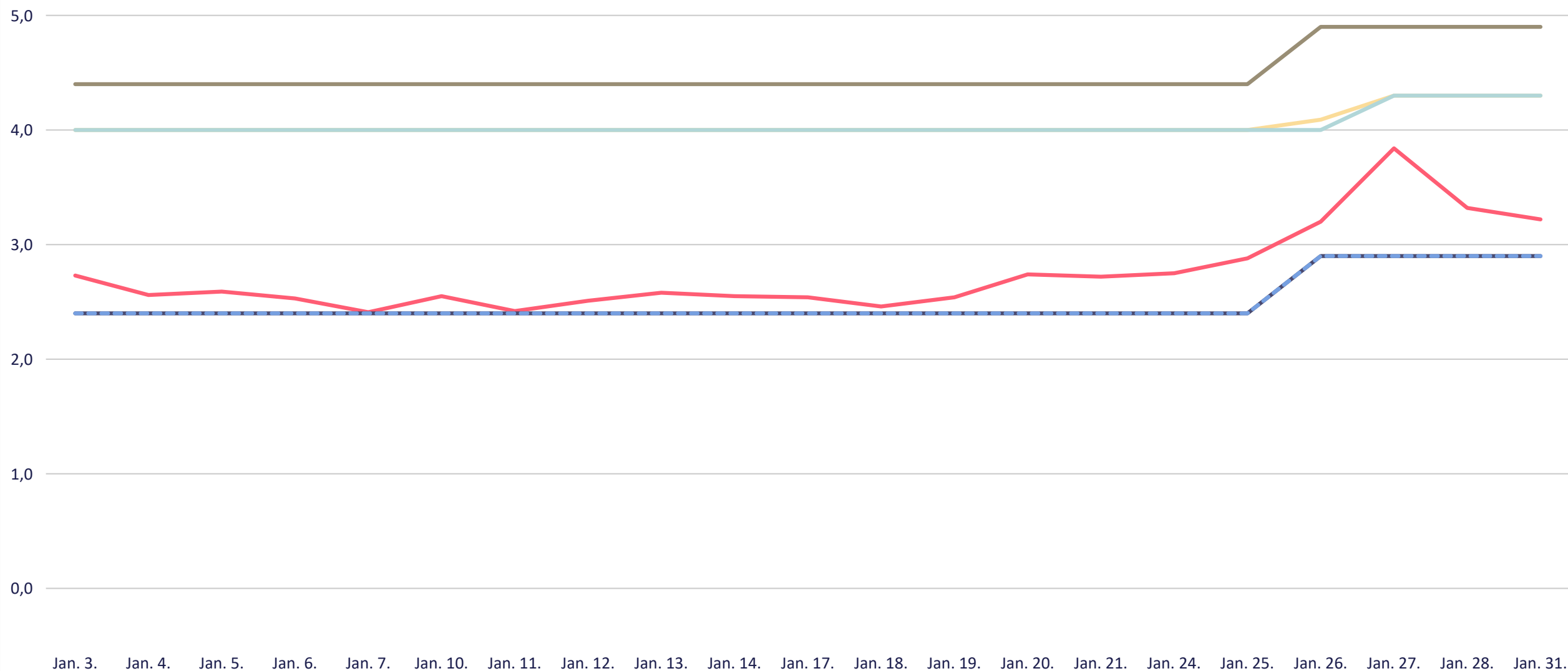
2022. január



Jegybanki és bankközi kamatlábak

A jegybanki kamatlábak és az egynapos bankközi hitelek átlagkamata - 2022. január

● 1 hetes BUBOR ● 1 hetes jegybanki betét ● 1 napos bankközi hitelek átlagkamatlába ● 1 napos jegybanki betét ● 1 napos jegybanki fedezett hitel ● Jegybanki alapkamat





További információk

Kapcsolódó idősorok

Idősorok havi adatokkal



Elérhetőség az MNB oldalán: Statisztika -> Statisztikai adatok, információk -> Adatok, idősorok -> X. Monetáris és egyéb mérlegstatisztikák -> A MONETÁRIS PÉNZÜGYI INTÉZMÉNYEK MÉRLEGEI ÉS A PÉNZMENNYISÉGEK

Kapcsolódó módszertanok

Módszertani megjegyzések



Elérhetőség az MNB oldalán: Statisztika -> Statisztikai adatok, információk -> Módszertan -> Módszertani megjegyzések a monetáris statisztikákhoz -> Az MNB előzetes statisztikai mérlegéhez tartozó módszertani megjegyzések

A következő publikációval kapcsolatos információk

Következő publikáció megjelenése: 2022. március 16.

Publikációs naptár



Elérhetőség az MNB oldalán: Statisztika -> Statisztikai publikációs naptár

Kapcsolat

Magyar Nemzeti Bank

Statisztikai Igazgatóság

 Tel.: +36 1 428 2600

 Email: sajto@mnb.hu

